

Saltillo, Coahuila a 27 de Abril del 2018
COCCAM/155/2018

DIP. SAMUEL RODRIGUEZ MARTINEZ
PRESIDENTE DE LA JUNTA DE GOBIERNO
DEL H. CONGRESO DEL ESTADO
P R E S E N T E.-

ACUSE

ATENCIÓN: C.P.C. JOSÉ ARMANDO PLATA SANDOVAL
AUDITOR SUPERIOR DEL ESTADO COAHUILA
P R E S E N T E.-

En cumplimiento al artículo 10 Segundo Párrafo de la Ley de Rendición de Cuentas y Fiscalización Superior para el Estado de Coahuila de Zaragoza, se tiene a bien presentar ante esta H. Autoridad, **PRIMER INFORME DE AVANCE DE GESTION FINANCIERA**, comprendida del 1º de Enero al 31 de Marzo del 2018.

Misma que de conformidad al Artículo 13 y 14 del mismo ordenamiento jurídico, apegados a los requerimientos emitidos por la Ley de Contabilidad Gubernamental y al Consejo Nacional de armonización Contable, contiene los Estados Financieros que muestran y soportan que las operaciones se han realizado en congruencia con los Presupuestos de Ingresos y Egresos, autorizados en el Programa Operativo Anual para el ejercicio fiscal 20187, de la Entidad Paraestatal denominada **Comisión Coahuilense de Conciliación y Arbitraje Médico**

En mérito de lo anterior, **solicito se tenga por presentado en tiempo y forma PRIMER INFORME DE AVANCE DE GESTION FINANCIERA**, comprendida del 1º de Enero al 31 de Marzo del 2018.. Conforme a sus requerimientos y a la normatividad vigente.

Sin otro asunto, hago propicia esta oportunidad para enviarle un cordial saludo y reiterarle mi más alta consideración.



ATENTAMENTE

SUFRAGIO EFECTIVO NO REELECCIÓN
EL COMISIONADO

DR. MARIO SERGIO ORTEGA CHÁVEZ



c.c.p.- Lic. Blas Flores Dávila.- Secretario de Finanzas.- Gobierno de Coahuila
Archivo

La Madrid No. 1940 Colonia Republica Oriente C.P. 25280 Saltillo, Coahuila
Teléfonos y Fax (844) 415 57 38 (844) 415 57 79
Lada sin costo 01 800 570 9900

Página Internet www.coccam.gob.mx Correo Electrónico coccam.coahuila@hotmail.com coccam@hotmail.com


1.-INFORMACION CONTABLE


- a) Estado de Situación Financiera al 31 de marzo de 2018.
(Comparativo al 31 de diciembre del ejercicio anterior)
- b) Estado de actividades del primer trimestre de 2018.
(Comparativo con el tercer trimestre del ejercicio anterior).
- c) Estado de variación en la hacienda pública del primer trimestre de 2018.
- d) Estado de cambios en la situación financiera del primer trimestre de 2018.
- e) Estado de flujos de efectivo del primer trimestre de 2018.
(Comparativo con el tercer trimestre del ejercicio anterior)
- f) Estado analítico del activo del primer trimestre de 2018.
Estado analítico de la deuda y otros pasivos, del primer trimestre 2018.
- g) Informe sobre pasivos contingentes al primer trimestre 2018. (Formato libre)
- h) Notas de desglose a los estados financieros del primer trimestre 2018.
(23 notas)
- i) Notas de memoria a los estados financieros del primer trimestre 2018.
(2 notas)
- j) Notas de gestión administrativa a los estados financieros del primer trimestre de 2018. (16 notas)
- k) Balanza de comprobación detallada al cuarto nivel (cuenta) del primer trimestre de 2018, incluyendo las cuentas de orden contable y presupuestario.
- l) Informe o dictamen de los profesionales de auditoría independientes o, en su caso, una declaratoria de los órganos internos de control, acerca de la situación que guarda el control interno, la situación financiera y el grado de colaboración de la entidad para el cumplimiento de los objetivos de la función de control gubernamental.

Ente Público:

CONCEPTO		Año		CONCEPTO		Año	
		2018				2017	
ACTIVO	PASIVO						
Activo Circulante	Activo Circulante						
Efectivo y Equivalentes	Cuentas por Pagar a Corto Plazo	289,048	29,868	Nota 1	37,802	373	Nota 12
Derechos a Recibir Efectivo o Equivalentes	Documentos por Pagar a Corto Plazo	11,643	4,466	Nota 2	0	0	0
Derechos a Recibir Bienes o Servicios	Pérdida a Corto Plazo de la Deuda Pública a Largo Plazo	0	0	Nota 3	0	0	0
Inventarios	Títulos y Valores a Corto Plazo	0	0	Nota 4	0	0	0
Almacenes	Pasivos Diferidos a Corto Plazo	0	0	Nota 5	0	0	0
Estimación por Pérdida o Deterioro de Activos Circulantes	Fondos y Bienes de Terceros en Garantía y/o Administración a Corto Plazo	0	0	0	0	0	Nota 13
Otros Activos Circulantes	Provisiones a Corto Plazo	0	0	0	0	0	Nota 14
Total de Activos Circulantes	Total de Pasivos Circulantes	300,693	34,354		37,802	373	
Activo No Circulante	Activo No Circulante						
Inversiones Financieras a Largo Plazo	Cuentas por Pagar a Largo Plazo	0	0	Nota 6 y 7	0	0	0
Derechos a Recibir Efectivo o Equivalentes a Largo Plazo	Documentos por Pagar a Largo Plazo	0	0	0	0	0	0
Bienes Inmuebles, Infraestructura y Construcciones en Proceso	Deuda Pública a Largo Plazo	0	0	0	0	0	0
Bienes Muebles	Pasivos Diferidos a Largo Plazo	1,759,763	1,759,763	Nota 8	0	0	0
Activos Intangibles	Fondos y Bienes de Terceros en Garantía y/o en Administración a Largo Plazo	0	0	Nota 9	0	0	0
Depreciación, Deterioro y Amortización Acumulada de Bienes	Provisiones a Largo Plazo	0	0	0	0	0	0
Activos Diferidos	Total de Pasivos No Circulantes	0	0	Nota 10	0	0	
Estimación por Pérdida o Deterioro de Activos no Circulantes	TOTAL DEL PASIVO	0	0	Nota 11	37,802	373	
Otros Activos no Circulantes							
Total de Activos No Circulantes	HACIENDA PÚBLICA/ PATRIMONIO	1,759,763	1,759,763		1,759,763	1,759,763	
TOTAL DEL ACTIVO	Hacienda Pública/Patrimonio Contribuido	2,050,455	1,794,117				
	Aportaciones				0	0	
	Donaciones de Capital				0	0	
	Actualización de la Hacienda Pública / Patrimonio				1,759,763	1,759,763	
	Hacienda Pública/Patrimonio Generado				252,891	33,981	
	Resultados del Ejercicio (Ahorro / Desahorro)				228,911	44,442	
	Revolútos				33,980	-10,481	
	Reservas				0	0	
	Rectificaciones de Resultados de Ejercicios Anteriores				0	0	
	Exceso o Insuficiencia en la Actualización de la Hacienda Pública/Patrimonio				0	0	
	Resultado por Posición Monetaria				0	0	
	Resultado por Tenencia de Activos no Monetarios				0	0	
	Total Hacienda Pública/ Patrimonio				2,022,654	1,793,744	
	TOTAL DEL PASIVO Y HACIENDA PÚBLICA / PATRIMONIO				2,060,455	1,794,117	

Bajo protesta de decir verdad, declaramos que los Estados Financieros y sus Notas son razonablemente correctos y responsabilidad del emisor.


DR. IMARIO SERGIO ORTEGA CHAVEZ
COMISIONADO


C.F. VICTORIA IBARRA BANDA
SUBCOMISIONADA ADMINISTRATIVA

Concepto	2018		2017
	Enero a Marzo		Enero a Marzo
INGRESOS Y OTROS BENEFICIOS			
Ingresos de la Gestión	0	0	
Impuestos	0	0	
Cuotas y Aportaciones de Seguridad Social	0	0	
Contribuciones de Mejoras	0	0	
Derechos	0	0	
Productos de Tipo Corriente	0	0	
Aprovechamientos de Tipo Corriente	0	0	
Ingresos por Venta de Bienes y Servicios	0	0	
Ingresos no Comprendidos en las Fracciones de la Ley de Ingresos Causados en Ejercicios Fiscales Anteriores Pendientes de Liquidación o	0	0	
Participaciones, Aportaciones, Transferencias, Asignaciones, Participaciones y Aportaciones	1,098,844	1,031,539	Nota 1
Participaciones y Aportaciones	0	0	
Transferencias, Asignaciones, Subsidios y Otras ayudas	1,098,844	1,031,539	
Otros Ingresos y Beneficios	6	4	Nota 2
Ingresos Financieros	6	4	
Incremento por Variación de Inventarios	0	0	
Disminución del Exceso de Estimaciones por Pérdida o Deterioro u	0	0	
Disminución del Exceso de Provisiones	0	0	
Otros Ingresos y Beneficios Varios	0	0	
Total de Ingresos y Otros Beneficios	1,098,850	1,031,543	
GASTOS Y OTRAS PÉRDIDAS			
Gastos de Funcionamiento	869,939	917,031	Nota 3
Servicios Personales	695,879	705,259	
Materiales y Suministros	30,020	67,858	
Servicios Generales	144,040	143,914	
Transferencias, Asignaciones, Subsidios y Otras Ayudas	0	0	
Transferencias Internas y Asignaciones al Sector Público	0	0	
Transferencias al Resto del Sector Público	0	0	
Subsidios y Subvenciones	0	0	
Ayudas Sociales	0	0	
Pensiones y Jubilaciones	0	0	
Transferencias a Fideicomisos, Mandatos y Contratos Análogos	0	0	
Transferencias a la Seguridad Social	0	0	
Donativos	0	0	
Transferencias al Exterior	0	0	
Participaciones y Aportaciones	0	0	
Participaciones	0	0	
Aportaciones	0	0	
Convenios	0	0	
Intereses, Comisiones y Otros Gastos de la Deuda Pública	0	0	
Intereses de la Deuda Pública	0	0	
Comisiones de la Deuda Pública	0	0	
Gastos de la Deuda Pública	0	0	
Costo por Coberturas	0	0	
Apoyos Financieros	0	0	
Otros Gastos y Pérdidas Extraordinarias	0	0	
Estimaciones, Depreciaciones, Deterioros, Obsolescencia y	0	0	
Provisiones	0	0	
Disminución de Inventarios	0	0	
Aumento por Insuficiencia de Estimaciones por Pérdida o Deterioro y	0	0	
Aumento por Insuficiencia de Provisiones	0	0	
Otros Gastos	0	0	
Inversión Pública	0	0	
Inversión Pública no Capitalizable	0	0	
Total de Gastos y Otras Pérdidas	869,939	917,031	
Resultados del Ejercicio (Ahorro/Desahorro)	228,911	114,512	

Bajo protesta de decir verdad declaramos que los Estados Financieros y sus Notas son razonablemente correctos y responsabilidad del emisor.

DR. MARIO SERGIO ORTEGA CHAVEZ
COMISIONADO

CP. VICI BARRERA BANDA
SUBCOMISIONADA ADMINISTRATIVA

ENTE PÚBLICO: COMISIÓN COAHUILENSE DE CONCILIACIÓN Y ARBITRAJE MÉDICO


Concepto	Hacienda Pública / Patrimonio Contribuido	Hacienda Pública / Patrimonio Generado de Ejercicio Anteriores	Hacienda Pública / Patrimonio Generado del Ejercicio	Exceso o Insuficiencia en la Actualización de la Hacienda Pública / Patrimonio	Total
Hacienda Pública / Patrimonio Contribuido Neto de 2017	1,759,763.00				1,759,763.00
Aportaciones	0.00				0.00
Donaciones de Capital	0.00				0.00
Actualización de la Hacienda Pública/Patrimonio	1,759,763.00				1,759,763.00
Hacienda Pública / Patrimonio Generado Neto de 2017		-10,462.00	44,442.00		33,980.00
Resultados del Ejercicio (Ahorro/Desahorro)		-10,462.00	44,442.00		44,442.00
Resultados de Ejercicios Anteriores					-10,462.00
Revalúos		0.00			0.00
Reservas		0.00			0.00
Rectificaciones de Resultados de Ejercicios Anteriores		0.00			0.00
Exceso o Insuficiencia en la Actualización de la Hacienda Pública / Patrimonio Neto de 2017				0.00	0.00
Resultado por Posición Monetaria				0.00	0.00
Resultado por Tenencia de Activos no Monetarios				0.00	0.00
Hacienda Pública / Patrimonio Neto Final de 2017	1,759,763.00	-10,462.00	44,442.00	0.00	1,793,743.00
Cambios en la Hacienda Pública / Patrimonio Contribuido Neto de 2018	0.00				0.00
Aportaciones	0.00				0.00
Donaciones de Capital	0.00				0.00
Actualización de la Hacienda Pública/Patrimonio	0.00				0.00
Variaciones de la Hacienda Pública / Patrimonio Generado Neto de 2018		44,442.00	184,469.00		228,911.00
Resultados del Ejercicio (Ahorro/Desahorro)		44,442.00	184,469.00		184,469.00
Resultados de Ejercicios Anteriores			0.00		44,442.00
Revalúos			0.00		0.00
Reservas			0.00		0.00
Rectificaciones de Resultados de Ejercicios Anteriores			0.00		0.00
Cambios en el Exceso o Insuficiencia en la Actualización de la Hacienda Pública / Patrimonio Neto de 2018				0.00	0.00
Resultado por Posición Monetaria				0.00	0.00
Resultado por Tenencia de Activos no Monetarios				0.00	0.00
Hacienda Pública / Patrimonio Neto-Final al 31 de marzo de 2018	1,759,763.00	33,980.00	228,911.00	0.00	2,022,654.00

Nota 1

Nota 2

Bajo protesta de decir verdad declaramos que los Estados Financieros y sus Notas son razonablemente correctos y responsabilidad del emisor

DR. MARIO SERGIO-ORTEGA CHAVEZ
COMISIONADO


CECILIA BARRERA BANDA
SUBCOMISIONADA ADMINISTRATIVA

Ente Público: COMISIÓN COAHUILENSE DE CONCILIACIÓN Y ARBITRAJE MÉDICO

Concepto	Origen	Aplicación
ACTIVO	0	266,340
Activo Circulante	0	266,340
Efectivo y Equivalentes	0	259,191
Derechos a Recibir Efectivo o Equivalentes	0	7,149
Derechos a Recibir Bienes o Servicios	0	0
Inventarios	0	0
Almacenes	0	0
Estimación por Pérdida o Deterioro de Activos Circulantes	0	0
Otros Activos Circulantes	0	0
Activo No Circulante	0	0
Inversiones Financieras a Largo Plazo	0	0
Derechos a Recibir Efectivo o Equivalentes a Largo Plazo	0	0
Bienes Inmuebles, Infraestructura y Construcciones en Proceso	0	0
Bienes Muebles	0	0
Activos Intangibles	0	0
Depreciación, Deterioro y Amortización Acumulada de Bienes	0	0
Activos Diferidos	0	0
Estimación por Pérdida o Deterioro de Activos no Circulantes	0	0
Otros Activos no Circulantes	0	0
PASIVO	37,429	0
Pasivo Circulante	37,429	0
Cuentas por Pagar a Corto Plazo	37,429	0
Documentos por Pagar a Corto Plazo	0	0
Porción a Corto Plazo de la Deuda Pública a Largo Plazo	0	0
Títulos y Valores a Corto Plazo	0	0
Pasivos Diferidos a Corto Plazo	0	0
Fondos y Bienes de Terceros en Garantía y/o Administración a Corto Plazo	0	0
Provisiones a Corto Plazo	0	0
Otros Pasivos a Corto Plazo	0	0
Pasivo No Circulante	0	0
Cuentas por Pagar a Largo Plazo	0	0
Documentos por Pagar a Largo Plazo	0	0
Deuda Pública a Largo Plazo	0	0
Pasivos Diferidos a Largo Plazo	0	0
Fondos y Bienes de Terceros en Garantía y/o en Administración a Largo Plazo	0	0
Provisiones a Largo Plazo	0	0
HACIENDA PÚBLICA/ PATRIMONIO	228,911	0
Hacienda Pública/Patrimonio Contribuido	0	0
Aportaciones	0	0
Donaciones de Capital	0	0
Actualización de la Hacienda Pública / Patrimonio	0	0
Hacienda Pública/Patrimonio Generado	228,911	0
Resultados del Ejercicio (Ahorro / Desahorro)	184,469	0
Resultados de Ejercicios Anteriores	44,442	0
Revalúos	0	0
Reservas	0	0
Rectificaciones de Resultados de Ejercicios Anteriores	0	0
Exceso o Insuficiencia en la Actualización de la Hacienda Pública/Patrimonio	0	0
Resultado por Posición Monetaria	0	0
Resultado por Tenencia de Activos no Monetarios	0	0

Bajo protesta de decir verdad declaramos que los Estados Financieros y sus Notas son razonablemente correctos y responsabilidad del emisor

DR. MARIO SERGIO ORTEGA ORTIZ
 COMISIONADO

C.P. VICTORIA GARCÍA GONZÁLEZ
 SUBCOMISIONADA ADMINISTRATIVA

Ente Público:

COMISIÓN COAHUILENSE DE CONCILIACIÓN Y ARBITRAJE MÉDICO

Concepto	2018	2017	
Flujos de Efectivo de las Actividades de Operación			
Origen	1,098,850	1,031,542	
Impuestos	0	0	
Cuotas y Aportaciones de Seguridad Social	0	0	
Contribuciones de mejoras	0	0	
Derechos	0	0	
Productos de Tipo Corriente	6	4	
Aprovechamientos de Tipo Corriente	0	0	
Ingresos por Venta de Bienes y Servicios	0	0	
Ingresos no Comprendidos en las Fracciones de la Ley de Ingresos Causados en Ejercicios	0	0	
Participaciones y Aportaciones	0	0	
Transferencias, Asignaciones y Subsidios y Otras Ayudas	1,098,844	1,031,538	
Otros Orígenes de Operación	0	0	
Aplicación	869,939	917,031	
Servicios Personales	695,879	705,259	
Materiales y Suministros	30,020	67,858	
Servicios Generales	144,040	143,914	
Transferencias Internas y Asignaciones al Sector Público	0	0	
Transferencias al resto del Sector Público	0	0	
Subsidios y Subvenciones	0	0	
Ayudas Sociales	0	0	
Pensiones y Jubilaciones	0	0	
Transferencias a Fideicomisos, Mandatos y Contratos Análogos	0	0	
Transferencias a la Seguridad Social	0	0	
Donativos	0	0	
Transferencias al Exterior	0	0	
Participaciones	0	0	
Aportaciones	0	0	
Convenios	0	0	
Otras Aplicaciones de Operación	0	0	
Flujos Netos de Efectivo por Actividades de Operación	228,911	114,511	
Flujos de Efectivo de las Actividades de Inversión			
Origen	0	0	
Bienes Inmuebles, Infraestructura y Construcciones en Proceso	0	0	
Bienes Muebles	0	0	
Otros Orígenes de Inversión	0	0	
Aplicación	0	-4,678	Nota 2
Bienes Inmuebles, Infraestructura y Construcciones en Proceso	0	0	
Bienes Muebles	0	-4,678	
Otras Aplicaciones de Inversión	0	0	
Flujos Netos de Efectivo por Actividades de Inversión	0	-4,678	
Flujo de Efectivo de las Actividades de Financiamiento			
Origen	1,039,011	450,712	
Endeudamiento Neto	1,039,011	450,712	
Interno	1,039,011	452,704	
Externo	0	0	
Otros Orígenes de Financiamiento	0	-1,992	
Aplicación	1,008,732	410,656	
Servicios de la Deuda	1,001,583	410,656	
Interno	1,001,583	410,656	
Externo	0	380,656	
Otras Aplicaciones de Financiamiento	7,149	29,998	
Flujos netos de Efectivo por Actividades de Financiamiento	30,279	40,056	
Incremento/Disminución Neta en el Efectivo y Equivalentes al Efectivo	259,190	149,890	Nota 3
Efectivo y Equivalentes al Efectivo al inicio del Ejercicio	29,858	18,430	
Efectivo y Equivalentes al Efectivo al final del Ejercicio	289,048	168,320	Nota 1

Bajo protesta de decir verdad declaramos que los Estados Financieros y sus Notas son razonablemente correctos y responsabilidad del emisor.

DR. MARIO SERGIO ORTEGA CHAVEZ
COMISIONADO

C. E. VICTORIA BARRA BANDA
SUBCOMISIONADA ADMINISTRATIVA

Ente Público: COMISIÓN COAHUILENSE DE CONCILIACIÓN Y ARBITRAJE MÉDICO

Concepto	Saldo Inicial 1	Cargos del Período 2	Abonos del Período 3	Saldo Final 4 = (1+2-3)	Variación del Período (4-1)
ACTIVO					
Activo Circulante	34,354	2,182,166	1,915,827	300,693	266,340
Efectivo y Equivalentes	29,858	1,088,486	809,296	289,048	259,191
Derechos a Recibir Efectivo o Equivalentes	4,496	1,113,680	1,106,531	11,645	7,149
Derechos a Recibir Bienes o Servicios	0	0	0	0	0
Inventarios	0	0	0	0	0
AInscenes	0	0	0	0	0
Estimación por Pérdida o Deterioro de Activos Circulantes	0	0	0	0	0
Otros Activos Circulantes	0	0	0	0	0
Activo No Circulante	1,759,763	0	0	1,759,763	0
Inversiones Financieras a Largo Plazo	0	0	0	0	0
Derechos a Recibir Efectivo o Equivalentes a Largo Plazo	0	0	0	0	0
Bienes Inmuebles, Infraestructura y Construcciones en Proceso	0	0	0	0	0
Bienes Muebles	1,759,763	0	0	1,759,763	0
Activos Intangibles	0	0	0	0	0
Depreciación, Deterioro y Amortización Acumulada de Bienes	0	0	0	0	0
Activos Diferidos	0	0	0	0	0
Estimación por Pérdida o Deterioro de Activos no Circulantes	0	0	0	0	0
Otros Activos no Circulantes	0	0	0	0	0
TOTAL DEL ACTIVO	1,794,117	2,182,166	1,915,827	2,060,456	266,340

Bajo protesta de decir verdad declaramos que los Estados Financieros y sus Notas son razonablemente correctos y responsabilidad del emisor


DR. MARIO SERGIO ORTEGA CHAVEZ
COMISIONADO


C.P. VICTORIA IBARRA BRINDA
SUBCOMISIONADA ADMINISTRATIVA

Ente Público: COMISIÓN COAHUILENSE DE CONCILIACIÓN Y ARBITRAJE MÉDICO

Denominación de las Deudas	Moneda de Contratación	Institución o País Acreedor	Saldo Inicial del Periodo	Saldo Final del Periodo
DEUDA PÚBLICA				
Corto Plazo				
Deuda Interna			0	0
Instituciones de Crédito	Peso	México	0	0
Títulos y Valores	Peso	México	0	0
Arrendamientos Financieros	Peso	México	0	0
Deuda Externa			0	0
Organismos Financieros Internacionales	Peso	México	0	0
Deuda Bilateral	Peso	México	0	0
Títulos y Valores	Peso	México	0	0
Arrendamientos Financieros	Peso	México	0	0
Subtotal a Corto Plazo			0	0
Largo Plazo				
Deuda Interna			0	0
Instituciones de Crédito	Peso	México	0	0
Títulos y Valores	Peso	México	0	0
Arrendamientos Financieros	Peso	México	0	0
Deuda Externa			0	0
Organismos Financieros Internacionales	Peso	México	0	0
Deuda Bilateral	Peso	México	0	0
Títulos y Valores	Peso	México	0	0
Arrendamientos Financieros	Peso	México	0	0
Subtotal a Largo Plazo			0	0
Otros Pasivos	Peso	México	373	37,802
Total Deuda y Otros Pasivos			373	37,802

Bajo protesta de decir verdad declaramos que los Estados Financieros y sus Notas son razonablemente correctas y responsabilidad del emisor

DR. MARIO SERGIO ORTEGA CHAVEZ
COMISIONADO

C.P. VICTORIA IBARRA BANDA
SUBCOMISIONADA ADMINISTRATIVA



PRIMER INFORME DE AVANCE DE GESTION FINANCIERA 2018
 INFORME SOBRE PASIVOS CONTINGENTES
 Del 1 de Enero al 31 de Marzo del 2018
 (Pesos)




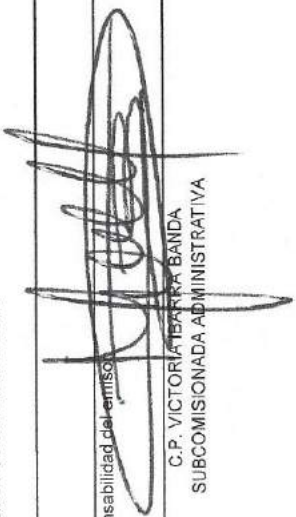
Ente Público:

Comisión Coahuilense de Conciliación y Arbitraje Médico

Cuenta	Concepto	Importe
<h1>SIN TEXTO</h1>		

Este reporte no aplica, ya que la Comisión Coahuilense de Conciliación y Arbitraje Médico no cuenta con Pasivos Contingentes en el Ejercicio del 1° de Enero al 31 de Marzo del 2018


 DR. MARIO SERGIO ORTEGA CHÁVEZ
 COMISIONADO


 C.P. VICTORIA BARRERA BANDA
 SUBCOMISIONADA ADMINISTRATIVA

Bajo protesta de decir Verdad declaramos que los Estados Financieros y sus Notas son razonablemente correctos y responsabilidad del emisor.

COMISION COAHUILENSE DE CONCILIACION Y ARBITRAJE MEDICO
INFORMACION CONTABLE
NOTAS A LOS ESTADOS FINANCIEROS

Del 1º de Enero al 31 de Marzo del 2018 y 2017

(CIFRAS EXPRESADAS EN PESOS)

NOTAS DE DESGLOSE

I.- ESTADO DE SITUACION FINANCIERA

ACTIVO

ACTIVO CIRCULANTE

ESF 01.- Efectivo y equivalentes.

La Entidad maneja una cuenta de cheques para gasto corriente, una cuenta bancaria para el ingreso y egreso exclusivamente de la nómina y se tiene una cuenta más de inversión financiera, misma que se realiza en mesa de dinero, cuentan con vencimiento a 1 día y se integra como lo indica el cuadro siguiente:

CUENTA	Año 2018 Ene-Mar	Año 2017 Ene-Dic	TIPO
Bancos			
00179842853 BBVA Bancomer	288,876	29,696	Gto. Corriente
0108060061 BBVA Bancomer	4		Sueldos
Inversiones Temporales (Hasta tres meses)			
2045156270 BBVA Bancomer	168	162	Productiva
Total	289,048	29,858	

ESF 02.- Derechos a Recibir Efectivo ó Equivalentes

Cuenta	Vencimiento	Año 2018 Ene-Mar	Año 2017 Ene-Dic
Cuentas por cobrar a corto plazo			
Gastos a Comprobar	Menor a 90 días	11,645	4,496
Fondo Fijo Rotarios	Menor a 90 días		
Total		11,645	4,496

ESF 03.- Derechos a Recibir Bienes ó Servicios.

Esta nota no le aplica a este Organismo Público Autónomo, ya que no tiene en el ejercicio Derechos a Recibir Bienes o Servicios con un plazo de 90 días o mayores a este.

ESF 04.- Bienes Disponibles para su Transformación o consumo (inventarios).

Esta nota no le aplica a este Organismo Público Autónomo, ya que no realiza ningún proceso de transformación y/o elaboración de bienes.

ESF 05.- Bienes Disponibles para su Consumo Dentro de la Cuenta Almacén.

Se encuentra en proceso de análisis e incorporación en el sistema, los artículos a la cuenta de almacén.

ESF 06 y 07.- Inversiones Financieras

06.- Fideicomisos.

Esta nota no le aplica a este Organismo Público Autónomo, ya que no ha tenido ni tiene en el ejercicio fideicomisos que informar

07.- Inversiones financieras

Esta nota no le aplica a este Organismo Público Autónomo ya que no tiene inversiones financieras y sólo maneja los fondos de inversión referidos en la nota uno (1).

ESF 08.- Bienes Muebles, Inmuebles e Itangibles

Para el ejercicio que nos avoca, se encuentra en proceso de análisis el método de depreciación, las tasas aplicables y los criterios de aplicación de los mismos.

CUENTA	Año 2018 Ene-Mar	Año 2017 Ene-Dic	Estado del bien
Mobiliario y Equipo de Oficina	300,553	300,553	Bueno
Otros Mobiliarios y Equipos de Admón.	3,596	3,596	Bueno
Equipo de Cómputo y Tecnologías de Información	562,842	562,842	Bueno
Mobiliario y Equipo Educativo y Recreativo	21,490	21,490	Bueno
Equipo e Instrumental Médico y de Laboratorio	2,128	2,128	Bueno
Equipo de Transporte	795,989	795,989	Bueno
Maquinaria Otros Equipos y Herramientas	73,164	73,164	Bueno
Total	1'759,763	1'759,763	

Bienes Inmuebles.

Esta nota no le aplica a este Organismo Público Autónomo ya que no tiene en la vida de la Comisión Bienes Inmuebles de su propiedad.

ESF 09.- Bienes Intangibles y Diferidos.

Esta nota no le aplica a este Organismo Público Autónomo ya que no tiene en la vida de la Comisión registros de adquisiciones de bienes Intangibles.

ESF 10.- Estimaciones y Deterioros.

Este Organismo Público Autónomo no cuenta con registros en las cuentas aplicables de estimaciones y deterioros.

ESF 11.- Otros Activos.

Esta nota no le aplica a este Organismo Público Autónomo ya que no tiene en la vida de la Comisión registros de Otros Activos no Circulantes.

PASIVO

PASIVO CIRCULANTE

ESF 12.- Cuentas por Pagar a Corto Plazo.

La cuenta de cuentas por pagar a corto plazo, se refiere a montos pendientes de liquidar a proveedores de bienes y servicios de las operaciones económicas que realiza la Comisión Coahuilense de Conciliación y Arbitraje Médico para el desarrollo de sus funciones, así como de las Retenciones por Servicios Profesionales Independientes y Arrendamientos.

Cuenta	Vencimiento	Año 2018 Ene-Mar	Año 2017 Ene-Dic	% Factibilidad
Cuentas por pagar a corto plazo	Menos de 90 días	37,802	373	100
	Total	37,802	373	

Provisiones a Corto Plazo.

En este rubro se considera como provisiones el aguinaldo y la prima vacacional, misma que para este ejercicio no se han registrado en las cuentas respectivas y sólo se manejan como parte del presupuesto de ingresos y egresos.

ESF 13. Recursos en Fondos de Bienes de Terceros.

Esta nota no le aplica a este Organismo Público Autónomo ya que no tiene en la vida de la Comisión registros en que se maneje Fondos de Bienes de Terceros.

ESF 14.- Pasivos Diferidos y Otros.

Esta nota no le aplica a este Organismo Público Autónomo, ya que no cuenta con registros en las cuentas aplicables.

II.- ESTADO DE ACTIVIDADES

INGRESOS DE GESTIÓN

EA 1.- Participaciones, Aportaciones, Transferencias, Asignaciones, subsidios y Otras ayudas.

Esta cuenta contable se integra por los conceptos de Ingresos Estatales recibidos de acuerdo al presupuesto de Ingresos aprobado por el Congreso del Estado de Coahuila, mismos que son 100% Estatales.

Acumulativa

Concepto	Enero-Marzo 2018	Enero-Marzo 2017
Participaciones, Aportaciones, Transferencias, Asignaciones, subsidios y Otras ayudas.	1'098,844	1'031,539
Total	1'098,844	1'031,539

Dentro de la partida de Ingresos, Participaciones, Aportaciones, Transferencias, Asignaciones, Subsidios y Otras Ayudas, se encuentra considerado el Presupuesto de Ingresos para el capítulo 1000 Servicios Personales (Sueldos), informando que a partir del mes de octubre 2016 se están entregando a esta Comisión los sueldos líquidos para pago a los empleados, despensa y el importe por el ISPT.

EA 2.- Otros ingresos y Beneficios.

Los Ingresos Financieros se integran por intereses ganados de los fondos de inversión a plazo de 1 día, así como de la cuenta de cheques para gasto corriente con que cuenta la entidad.

Acumulativa

Concepto	Enero-Marzo 2018	Enero-Marzo 2017
Ingresos Financieros	6	4
Total	6	4

GASTOS Y OTRAS PÉRDIDAS

EA 3.- Gastos de Funcionamiento

Servicios Personales.

De conformidad y en cumplimiento a los artículos 46 y 49 de la Ley General de Contabilidad Gubernamental y a lo establecido en el Manual de Contabilidad Gubernamental en sus Notas al Estado de Actividades, se presentaran los gastos que en lo individual representan el 10% o más del total de los mismos.

Conforme al Presupuesto de Egresos para el Ejercicio 2018 y en lo que respecta al acumulado anual 2018, el Gasto que representa más del 10% se integra como sigue:

Acumulativa

Cuenta	Enero-Marzo 2018	Enero-Marzo 2017
Remuneraciones al Personal de Carácter Permanente	695,879	705,259
Remuneraciones Adicionales y Especiales	0	0
Total	695,879	705,259

III.- ESTADO DE VARIACION EN LA HACIENDA PÚBLICA

EVHP 1.- Modificación al Patrimonio.

En el ejercicio del 1º de Enero al 31 de Marzo 2018, se tiene un remanente de ahorro por el valor de \$228,911 en el período, no existiendo adquisiciones que modifiquen el patrimonio contribuido en el mismo ejercicio

EVHP 2.- Procedencia de Recursos que Modifican al Patrimonio.

La procedencia de los recursos que generan la modificación del patrimonio respecto del ahorro por resultados del ejercicio, provienen directamente y al 100% de Recursos Estatales autorizados por el Congreso del Estado para el Presupuesto Anual 2018 de esta Comisión de Arbitraje Médico.

IV.- ESTADO DE FLUJOS DE EFECTIVO

EFE 1.- Efectivo y Equivalentes. Al final del ejercicio

Cuenta	Enero-Marzo 2018	Enero-Marzo 2017
Efectivo en Bancos- Tesorería	0	0
Efectivo en Bancos- Dependencias		
00179842853 BBVA Bancomer	288,876	29,696
0108060061 BBVA Bancomer	4	
Inversiones Temporales (Hasta tres meses)		
2045156270 BBVA Bancomer	168	162
Fondos con Afectación Específica		
Depósitos de Fondos de Terceros y Otros		
Total Efectivo y Equivalentes	289,048	29,858

EFE 2.- Adquisiciones de Bienes Muebles e Inmuebles.

Para el ejercicio del 1º de Enero al 31 de Marzo 2018, NO se adquirieron Bienes Muebles e Inmuebles.

EFE 3.- Conciliación de los flujos de Efectivo Netos de las Actividades de Operación y la Cuenta de Ahorro/Desahorro antes de Rubros Extraordinarios.

Esta cuenta se integra por los saldos siguientes:

	Enero-Marzo 2018	Enero-Marzo 2017
Ahorro/Desahorro antes de Rubros Extraordinarios.	259,189	149,890
Movimientos de Partidas (o rubros) que no afectan al efectivo	0	0
Depreciación	0	0
Amortización	0	0
Incremento en las provisiones	0	0
Incremento en Inversiones producido por revaluación	0	0
Ganancia/Perdida en venta de propiedad planta y equipo	0	0
Incremento/Decremento en Cuentas por cobrar	0	0
Partidas Extraordinarias	0	0

**V.- CONCILIACION ENTRE LOS INGRESOS PRESUPUESTARIOS Y CONTABLES, ASI
COMO ENTRE LOS EGRESOS PRESUPUESTARIOS Y LOS GASTOS CONTABLES.**

EA4.- Conciliación entre los Ingresos Presupuestarios y Contables

Nombre del Ente Público		
Conciliación entre los Ingresos Presupuestarios y Contables		
Correspondiente del 01 de enero al 31 de marzo de 2018		
(Cifras en pesos)		
1. Ingresos Presupuestarios		1,098,844.00
2. Más ingresos contables no presupuestarios		6.00
Incremento por variación de inventarios	0.00	
Disminución del exceso de estimaciones por pérdida o deterioro u obsolescencia	0.00	
Disminución del exceso de provisiones	0.00	
Otros ingresos y beneficios varios	0.00	
Otros ingresos contables no presupuestarios	0.00	
3. Menos ingresos presupuestarios no contables		0.00
Productos de capital	0.00	
Aprovechamientos capital	0.00	
Ingresos derivados de financiamientos	0.00	
Otros ingresos presupuestarios no contables	0.00	
4. Ingresos Contables (4 = 1 + 2 - 3)		1,098,850.00

Conciliación entre los Egresos Presupuestarios y los Gastos Contables.

Nombre del Ente Público		
Conciliación entre los Egresos Presupuestarios y los Gastos Contables		
Correspondiente del 01 de enero al 31 de marzo de 2018		
1. Total de egresos (presupuestarios)		869,939.00
2. Menos egresos presupuestarios no contables		0.00
Mobiliario y equipo de administración	0.00	
Mobiliario y equipo educacional y recreativo	0.00	
Equipo e instrumental médico y de laboratorio	0.00	
Vehículos y equipo de transporte	0.00	
Equipo de defensa y seguridad	0.00	
Maquinaria, otros equipos y herramientas	0.00	
Activos biológicos	0.00	
Bienes inmuebles	0.00	
Activos intangibles	0.00	
Obra pública en bienes propios	0.00	
Acciones y participaciones de capital	0.00	
Compra de títulos y valores	0.00	
Inversiones en fideicomisos, mandatos y otros análogos	0.00	
Provisiones para contingencias y otras erogaciones especiales	0.00	
Amortización de la deuda pública	0.00	
Adeudos de ejercicios fiscales anteriores (ADEFAS)	0.00	
Otros Egresos Presupuestales No Contables	0.00	
3. Más gastos contables no presupuestales		0.00
Estimaciones, depreciaciones, deterioros, obsolescencia y amortizaciones	0.00	
Provisiones	0.00	
Disminución de inventarios	0.00	
Aumento por insuficiencia de estimaciones por pérdida o deterioro u obsolescencia	0.00	
Aumento por insuficiencia de provisiones	0.00	
Otros Gastos	0.00	
Otros Gastos Contables No Presupuestales	0.00	
4. Total de Gasto Contable (4 = 1 - 2 + 3)		869,939.00


DR. MARIO SERGIO ORTEGA CHÁVEZ
EL COMISIONADO

La Madrid No. 1940 Colonia Republica Oriente C.P. 25280 Saltillo, Coahuila
Teléfonos y Fax (844) 415 57 38 (844) 415 57 79
Lada sin costo 01 800 570 9900

Página Internet www.coccam.gob.mx Correo Electrónico coccam.coahuila@hotmail.com coccam@hotmail.com

COMISION COAHUILENSE DE CONCILIACION Y ARBITRAJE MEDICO NOTAS A LOS ESTADOS FINANCIEROS

Del 1º de Enero al 31 de Marzo del 2018

(CIFRAS EXPRESADAS EN PESOS)

NOTAS DE MEMORIA (CUENTAS DE ORDEN)

Las notas de memoria que se manejan en esta comisión y que son parte integral de este documento son las siguientes:

Cuentas de Orden Contables y Presupuestarias

Nota 1

CO 01.- Contables:

CO 01- 1.- Valores Esta nota no le aplica a este Organismo Público Autónomo.

CO 01- 2.- Emisión de obligaciones.- Esta nota no le aplica a este Organismo Público Autónomo.

CO 01- 3.- Avales y Garantías.- Esta nota no le aplica a este Organismo Público Autónomo.

CO 01- 4.- Juicios Esta nota no le aplica a este Organismo Público Autónomo.

CO 01-5.- Contratos para Inversión Mediante Proyectos para Prestación de Servicios (PPS) y Similares. Esta nota no le aplica a este Organismo Público Autónomo.

CO 01- 06.- Contratos Firmados de Construcciones por tipo de contrato. Esta nota no le aplica a este Organismo Público Autónomo

CO 01- 07.- Bienes concesionados o en comodato. Esta nota no le aplica a este Organismo Público Autónomo

CUENTA	SALDO INICIAL	CARGOS	ABONOS	SALDO FINAL
7.1.1 Valores en Custodia	0.00	0.00	0.00	0.00
7.1.2 Custodia de Valores	0.00	0.00	0.00	0.00
7.1.3 Instrumentos de Crédito Prestados a Formadores de Mercado	0.00	0.00	0.00	0.00
7.1.4 Préstamo de Instrumentos de Crédito a Formadores de Mercado y su Garantía	0.00	0.00	0.00	0.00
7.1.5 Instrumentos de Crédito Recibidos en Garantía de los Formadores de Mercado	0.00	0.00	0.00	0.00
7.1.6 Garantía de Créditos Recibidos de los Formadores de Mercado	0.00	0.00	0.00	0.00
7.2 EMISION DE OBLIGACIONES	0.00	0.00	0.00	0.00
7.2.1 Autorización para la Emisión de Bonos, Títulos y Valores de la Deuda Pública Interna	0.00	0.00	0.00	0.00
7.2.2 Autorización para la Emisión de Bonos, Títulos y Valores de la Deuda Pública Externa	0.00	0.00	0.00	0.00
7.2.3 Emisiones Autorizadas de la Deuda Pública Interna y Externa	0.00	0.00	0.00	0.00
7.2.4 Suscripción de Contratos de Préstamos y Otras Obligaciones de la Deuda Pública Interna	0.00	0.00	0.00	0.00
7.2.5 Suscripción de Contratos de Préstamos y Otras Obligaciones de la Deuda Pública Externa	0.00	0.00	0.00	0.00
7.2.6 Contratos de Préstamos y Otras Obligaciones de la Deuda Pública Interna y Externa	0.00	0.00	0.00	0.00
7.3 AVALES Y GARANTIAS	0.00	0.00	0.00	0.00
7.3.1 Avaes Autorizados	0.00	0.00	0.00	0.00
7.3.2 Avaes Firmados	0.00	0.00	0.00	0.00
7.3.3 Fianzas y Garantías Recibidas por Deudas a Cobrar	0.00	0.00	0.00	0.00
7.3.4 Fianzas y Garantías Recibidas	0.00	0.00	0.00	0.00
7.3.5 Fianzas Otorgadas para Respalidar Obligaciones no Fiscales del Gobierno	0.00	0.00	0.00	0.00
7.3.6 Fianzas Otorgadas del Gobierno para Respalidar Obligaciones no Fiscales	0.00	0.00	0.00	0.00
7.4 JUICIOS	0.00	0.00	0.00	0.00
7.4.1 Demandas Judicial en Proceso de Resolución	0.00	0.00	0.00	0.00
7.4.2 Resolución de Demandas en Proceso Judicial	0.00	0.00	0.00	0.00
7.5 INVERSION MEDIANTE PROYECTOS PARA PRESTACION DE SERVICIOS (PPS) Y SIMILARES	0.00	0.00	0.00	0.00
7.5.1 Contratos para Inversión Mediante Proyectos para Prestación de Servicios (PPS) y Similares	0.00	0.00	0.00	0.00
7.5.2 Inversión Pública Contratada Mediante Proyectos para Prestación de Servicios (PPS) y Similares	0.00	0.00	0.00	0.00
7.6 BIENES EN CONCESIONADOS O EN COMODATO	0.00	0.00	0.00	0.00
7.6.1 Bienes Bajo Contrato en Concesión	0.00	0.00	0.00	0.00
7.6.2 Contrato de Concesión por Bienes	0.00	0.00	0.00	0.00
7.6.3 Bienes Bajo Contrato en Comodato	0.00	0.00	0.00	0.00
7.6.4 Contrato de Comodato por Bienes	0.00	0.00	0.00	0.00

Bajo protesta de decir verdad declaramos que los Estados Financieros y sus notas son razonablemente correctos y responsabilidad del emisor.

- Valores en custodia de instrumentos prestados a formadores de mercado e instrumento de crédito recibidos en garantía de los formadores de mercado u otros.
- Por tipo de emisión de instrumento: monto, tasa, vencimiento
- Los contratos firmados de construcciones por tipo de contrato.

La Madrid No. 1940 Colonia Republica Oriente C.P. 25280 Saltillo, Coahuila
Teléfonos y Fax (844) 415 57 38 (844) 415 57 79
Lada sin costo 01 800 570 9900

Página Internet www.coccam.gob.mx Correo Electrónico coccam.coahuila@hotmail.com coccam@hotmail.com

Esta Nota NO Aplica ya que en el ejercicio comprendido del 1º de Enero al 31 de Marzo del 2018 no se tuvo y no se han tenido en la vida de la Comisión como se manifiesta en nota.

Nota 2

Presupuestarias:

8.1 Cuentas de ingresos

8.2 Cuentas de egresos

Enero – Marzo

Cuenta	Nombre de la cuenta	SALDO ANTERIOR		MOVIMIENTOS		SALDO ACTUAL	
		DEUDOR	ACREEDOR	DEUDOR	ACREEDOR	DEUDOR	ACREEDOR
D 8000	CUENTAS DE ORDEN PRESUPUESTARIAS	\$0.00	\$0.00	\$15,633,361.66	\$15,633,361.66	\$0.00	\$0.00
D 8100	LEY DE INGRESOS	\$0.00	\$0.00	\$7,458,743.30	\$7,458,743.30	\$0.00	\$0.00
D 8110	LEY DE INGRESOS ESTIMADA	\$0.00	\$0.00	\$4,775,880.58	\$0.00	\$4,775,880.58	\$0.00
D 8110-91	Transferencias Internas y Asignaciones al Sector Público	\$0.00	\$0.00	\$4,775,880.58	\$0.00	\$4,775,880.58	\$0.00
A 8120	LEY DE INGRESOS POR EJECUTAR	\$0.00	\$0.00	\$1,341,431.36	\$5,018,468.46	\$0.00	\$3,677,037.10
A 8120-91	Transferencias Internas y Asignaciones al Sector Público	\$0.00	\$0.00	\$1,341,431.36	\$5,018,468.46	\$0.00	\$3,677,037.10
D 8130	MODIFICACIONES A LA LEY DE INGRESOS ESTIMADA	\$0.00	\$0.00	\$242,587.88	\$242,587.88	\$0.00	\$0.00
D 8130-91	Transferencias Internas y Asignaciones al Sector Público	\$0.00	\$0.00	\$242,587.88	\$242,587.88	\$0.00	\$0.00
A 8140	LEY DE INGRESOS DEVENGADA	\$0.00	\$0.00	\$1,098,843.48	\$1,098,843.48	\$0.00	\$0.00
A 8140-91	Transferencias Internas y Asignaciones al Sector Público	\$0.00	\$0.00	\$1,098,843.48	\$1,098,843.48	\$0.00	\$0.00
A 8150	LEY DE INGRESOS RECAUDADA	\$0.00	\$0.00	\$0.00	\$1,098,843.48	\$0.00	\$1,098,843.48
A 8150-91	Transferencias Internas y Asignaciones al Sector Público	\$0.00	\$0.00	\$0.00	\$1,098,843.48	\$0.00	\$1,098,843.48
A 8200	PRESUPUESTO DE EGRESOS	\$0.00	\$0.00	\$8,374,638.56	\$8,374,638.56	\$0.00	\$0.00
A 8210	PRESUPUESTO DE EGRESOS APROBADO	\$0.00	\$0.00	\$0.00	\$4,775,880.98	\$0.00	\$4,775,880.98
D 8220	PRESUPUESTO DE EGRESOS POR EJERCER	\$0.00	\$0.00	\$4,837,603.11	\$927,220.46	\$3,910,382.65	\$0.00
A 8230	MODIFICACIONES AL PRESUPUESTO DE EGRESOS APROBADO	\$0.00	\$0.00	\$57,282.13	\$61,722.13	\$0.00	\$4,440.00
D 8240	PRESUPUESTO DE EGRESOS COMPROMETIDO	\$0.00	\$0.00	\$869,938.33	\$869,938.33	\$0.00	\$0.00
D 8250	PRESUPUESTO DE EGRESOS DEVENGADO	\$0.00	\$0.00	\$869,938.33	\$869,938.33	\$0.00	\$0.00
D 8260	PRESUPUESTO DE EGRESOS EJERCIDO	\$0.00	\$0.00	\$869,938.33	\$869,938.33	\$0.00	\$0.00
D 8270	PRESUPUESTO DE EGRESOS PAGADO	\$0.00	\$0.00	\$869,938.33	\$0.00	\$869,938.33	\$0.00

Bajo protesta de decir verdad declaramos que los Estados Financieros y sus notas son razonablemente correctos y responsabilidad del emisor.


DR. MARIO SERGIO ORTEGA CHAVEZ
EL COMISIONADO

La Madrid No. 1940 Colonia Republica Oriente C.P. 25280 Saltillo, Coahuila
Teléfonos y Fax (844) 415 57 38 (844) 415 57 79
Lada sin costo 01 800 570 9900

Página Internet www.coccam.gob.mx Correo Electrónico coccam.coahuila@hotmail.com coccam@hotmail.com

COMISION COAHUILENSE DE CONCILIACION Y ARBITRAJE MEDICO NOTAS A LOS ESTADOS FINANCIEROS

Del 1º de Enero al 31 de Marzo 2017

(CIFRAS EXPRESADAS EN PESOS)

NOTAS DE GESTION ADMINISTRATIVA.

Nota 1. INTRODUCCIÓN

Los Estados Financieros de los entes públicos, proveen de información financiera a los principales usuarios de la misma, al Congreso y a los ciudadanos.

El objetivo del presente documento es la revelación del contexto y de los aspectos económicos-financieros más relevantes que influyeron en las decisiones del período, y que deberán ser considerados en la elaboración de los estados financieros para la mayor comprensión de los mismos y sus particularidades.

De esta manera, se informa y explica la respuesta del gobierno a las condiciones relacionadas con la información financiera de cada período de gestión; además, de exponer aquellas políticas que podrían afectar la toma de decisiones en períodos posteriores.

Nota 2.- PANORAMA ECONOMICO Y FINANCIERO.

Mediante Decreto No. 1154 del Presupuesto de Egresos del Estado para el ejercicio fiscal 2018, publicado en el Periódico Oficial número 101 de fecha 19 de diciembre de 2017, el Congreso del Estado autoriza a la Comisión Coahuilense de Conciliación y Arbitraje Médico, un presupuesto de \$4'775,881.00 el cual se integra como sigue:

Capítulo	Nombre	Importe
1000	Servicios personales	3'620,761.00
2000	Materiales y suministros	0.00
3000	Servicios generales	
4000	Transferencias	1'155,120.00
5000	Bienes muebles e inmuebles	0.00
		4'775,881.00

Nota 3.- AUTORIZACION E HISTORIA

A través del Artículo 173 Bis y mediante decreto número 233 publicado en el Periódico Oficial del Estado de Coahuila Tomo CXX número 30, el viernes 12 de abril de 2013, se establece la creación de la nueva Ley de la Comisión Coahuilense de Conciliación y Arbitraje Médico para el Estado de Coahuila, como un ORGANISMO PÚBLICO AUTÓNOMO, dotado de personalidad jurídica y patrimonio propio, con el objeto de contribuir en el ámbito estatal, a mejorar la calidad en la prestación de los servicios médicos y resolver en forma imparcial los conflictos o diferencias suscitadas entre los usuarios y prestadores de servicios, con motivo de una atención médica.

Nota 4.- ORGANIZACIÓN Y OBJETO.

Objeto social.

El objeto de la Comisión será contribuir en el ámbito estatal a difundir los derechos y obligaciones en la relación médico-paciente, a mejorar la calidad en la prestación de los servicios médicos, así como a resolver con imparcialidad los conflictos entre los usuarios de los servicios médicos y los prestadores de dichos servicios, con motivo de una atención médica.

Para el desarrollo de sus funciones, la Comisión contará con autonomía política, jurídica, administrativa, financiera y presupuestal, en los términos que establece la Constitución Política del Estado de Coahuila de Zaragoza.

Principal Actividad.

La Comisión tiene como actividad principal la resolución de los conflictos médico-paciente ante un acto médico y tendrá plena autonomía técnica y operativa para emitirlos acuerdos y resoluciones que le permitan cumplir con su objeto, contará con los recursos humanos, financieros y materiales conforme a las asignaciones de gasto y financiamiento autorizados en el presupuesto de egresos y demás disposiciones legales aplicables.

Ejercicio fiscal.

El ejercicio fiscal es de enero a diciembre de cada año

Régimen jurídico

la Comisión Coahuilense de Conciliación y Arbitraje Médico para el Estado de Coahuila, como un ORGANISMO PÚBLICO AUTÓNOMO, dotado de personalidad jurídica y patrimonio propio, con el objeto de contribuir en el ámbito estatal, a mejorar la calidad en la prestación de los servicios médicos

Régimen fiscal.

La Comisión Coahuilense de Conciliación y Arbitraje Médico, en su calidad de Organismo Autónomo, no es contribuyente del Impuesto Sobre la Renta, conforme al Título III de la Ley respectiva; sin embargo tiene la obligación de retener y enterar dicho impuesto y exigir la documentación a terceros que estén obligados a ello en los términos de la propia Ley y causara dicho impuesto, sobre las erogaciones que efectuó y no sean deducibles por no reunir los requisitos previstos en la Ley de la materia.

Por otra parte, la Comisión no está sujeta a retenciones de Impuesto sobre la Renta sobre intereses de inversiones que perciba y que deben efectuar las instituciones de crédito, las sociedades financieras de objeto limitado y las organizaciones auxiliares de crédito, conforme a lo dispuesto por el artículo 58 fracción I, inciso b) de la Ley del Impuesto sobre la Renta.

El artículo 32-A fracción IV del Código Fiscal de la Federación, señala como obligados a dictaminar sus estados financieros en los términos del artículo 52 del citado Código, a las entidades paraestatales que formen parte de la administración pública estatal o municipal.

Sin embargo conforme a lo dispuesto por la regla I.2.15.3 de la Resolución Miscelánea de 2013, establece que para los efectos del artículo 32-A fracción IV del Código, los organismos Autónomos, descentralizados y los fideicomisos con fines no lucrativos que formen parte de la Administración Pública Estatal y Municipal, no estarán obligados a hacer dictaminar en los términos del artículo 52 del mencionado Código, sus estados financieros por Contador Público autorizado, con la obligación de comunicarlo a la autoridad en el reactivo que para el efecto se incluye dentro de la declaración del ejercicio.

Estructura orgánica básica

La comisión para su debida operatividad esta integrada de la Siguiete manera:

- I. Junta de Consejo General, compuesta por 5 consejeros titulares y 5 consejeros suplentes
- II. Un Comisionado
- III. Tres Subcomisiones: Jurídico, Médico y Administrativo
- IV. Dos Direcciones: De Conciliación y Arbitraje y Dir. de Control de Gestión
- V. Dos Asistentes
- VI. Se tiene en la ciudad de Piedras Negras un módulo de atención con UNA personal a la que se le paga por honorarios

Los cargos de los miembros del Consejo General serán honoríficos, por lo que quienes los desempeño no percibirán remuneración alguna; nombrados por el H. Congreso del estado y por un periodo de 4 años.

Fideicomisos, mandatos y análogos de las cuales es fideicomitente o fiduciario

La Comisión no tiene información que aportar ya que no se cuenta con fideicomisos, mandatos, etc.

Nota 5.- BASE DE PREPARACION DE LOS ESTADOS FINANCIEROS.

Los estados financieros que se acompañan están expresados en pesos y fueron preparados sobre la base del valor histórico original, conforme a políticas de registro de las entidades gubernamentales, la elaboración y presentación de los Estados Financieros, así como otros informes atienden a los requerimientos necesarios dentro del marco conceptual del Consejo Nacional de Armonización Contable (CONAC) que les aplique. A continuación se describen las políticas de contabilidad más importantes:

Ingresos y Egresos.

Los ingresos se reconocen y registran como tales en el momento en que se perciben efectivamente y los egresos cuando se devengan.

Bienes muebles.

De acuerdo a la Normatividad Consejo Nacional de Armonización Contable (CONAC) los bienes muebles se registran a su costo de adquisición como un gasto de inversión en el estado de resultados y en su caso, se reconocen como un incremento al patrimonio en el activo fijo al momento de su adquisición y en cuanto a su depreciación y amortización de intangibles o cualquier otro concepto de naturaleza similar se tiene análisis el método que se utilizará para tal efecto.

El Sistema Integral de Información (SIIF), no considera el registro de la adquisición de activos fijos durante el ejercicio, motivo por el cual la partida de activos fijos no necesariamente coincide con la de patrimonio al cierre de cada período o ejercicio presupuestal.

Nota 6.- POLITICAS DE CONTABILIDAD SIGNIFICATIVAS.

- El método de actualización para el valor de los activos se tiene en proceso de análisis, por lo que a la fecha no se ha aplicado como tal.
- No se realizan operaciones de ninguna índole en el extranjero que pudieran afectar la inflación financiera gubernamental
- No se tiene método alguno de valuación ya que no se tienen tampoco operaciones con compañías subsidiarias no consolidadas y asociadas.
- El método de valuación de los inventarios e encuentra en análisis para su aplicación
- Los beneficios a los empleados la Entidad se apega a los Estatutos Jurídicos para el Gobierno del estado, al ser una plantilla de empleados 100% burócratas.
- Las provisiones que maneja la entidad aplican directamente a los Aguinaldos y prima Vacacional, pero en el trimestre que nos ocupa no se registraron provisiones.
- Referente a los cambios en políticas contables y corrección de errores así como los efectos que tendrá la información financiera del ente público, manifestamos que para este trimestre no se tienen cambios en la política contable.
- Para las cancelaciones y depuración de saldos se realiza conforme a las políticas contables y en el trimestre no se tienen depuraciones o cancelaciones de saldos.

Nota 7.- POSICION EN MONEDA EXTRANJERA Y PROTECCION POR RIESGO CAMBIARIO.

Por lo que corresponde a activos, pasivos, posición en moneda extranjera y tipo de cambio o equivalente en moneda nacional. No aplica derivado de que la dependencia no realiza movimiento alguno con el extranjero

Nota 8.- REPORTE ANALITICO DEL ACTIVO.

La Comisión Coahuilense de Conciliación y Arbitraje Médico, tiene un inventario de bienes, sin embargo se tiene en análisis los métodos de depreciación, amortización y revaluación en su caso.

Nota 9.- FIDEICOMISOS, MANDATOS Y ANALOGOS.

a) Fideicomisos, mandatos y análogos de las cuales es fideicomitente o fiduciario

No aplica a este Órgano Autónomo ya que no tenemos o contamos con fideicomisos, mandatos y análogos.

Nota 10.- REPORTE DE LA RECAUDACION

Esta Comisión no tiene giro o actividad con beneficios recaudatorios, ya que es una prestación de servicios gratuitos y la única recaudación que se tiene como ingreso es el Presupuesto de Ingresos autorizado por Congreso y que se integra como sigue:

Capítulo	Nombre	Importe
1000	Servicios personales	3'620,761.00
2000	Materiales y suministros	0.00
3000	Servicios generales	
4000	Transferencias	1'155,120.00
5000	Bienes muebles e inmuebles	0.00
		4'775,881.00

Nota 11.- INFORMACION SOBRE LA DEUDA Y EL REPORTE ANALITICO DE LA DEUDA.

No aplica esta nota ya que no se tiene Deuda Pública

Nota 12.- CALIFICACIONES OTORGADAS.

No aplica ya que no se tiene Deuda Pública y no se ha tenido en la vida de la Comisión

13. PROCESO DE MEJORA.

La entidad en el proceso de mejora en el control Interno y desempeño financiero se apega a los manuales y procedimientos administrativos así como a las leyes aplicables a la materia para el ejercicio de sus actividades, cuidando siempre el orden y disciplina financiera.

Nota 14.- INFORMACION POR SEGMENTOS.

Esta Nota no aplica al Ente Público

15. EVENTOS POSTERIORES AL CIERRE.

Esta Nota no aplica al Ente Público ya que todo el contenido a informar se encuentra en el inmerso en el PRIMER INFORME DE AVANCE DE GESTION FINANCIERA 2018

16. PARTES RELACIONADAS.

No existen Partes Relacionadas que pudieran ejercer influencia significativa sobre la toma de decisiones financieras y operativas; por lo que los estados financieros no muestran partidas de ingresos y gastos que provengan de operaciones con partes relacionadas

Bajo protesta de decir verdad declaramos que los Estados Financieros y sus notas son razonablemente correctos y responsabilidad del emisor.



**DR. MARIO SERGIO ORTEGA CHAVEZ
EL COMISIONADO**

COMISIÓN COAHUILENSE DE CONCILIACIÓN Y ARBITRAJE MÉDICO

Cuentas de Mayor con saldo y/o movimientos. (De la cuenta: 1000 a la 9000)

Balanza de Comprobación del 01/ene/2018 al 31/mar/2018

NIVEL 4

Nat.	Cuenta	Nombre de la cuenta	SALDO ANTERIOR		MOVIMIENTOS		SALDO ACTUAL	
			DEUDOR	ACREEDOR	DEUDOR	ACREEDOR	DEUDOR	ACREEDOR
D	1000	ACTIVO	\$1,794,115.96	\$0.00	\$2,182,166.77	\$1,915,827.27	\$2,060,455.46	\$0.00
D	1100	ACTIVO CIRCULANTE	\$34,353.45	\$0.00	\$2,182,166.77	\$1,915,827.27	\$300,892.95	\$0.00
D	1110	EFFECTIVO Y EQUIVALENTES	\$29,850.74	\$0.00	\$29,850.74	\$29,850.74	\$289,038.25	\$0.00
D	1112	BANCOS	\$29,850.74	\$0.00	\$1,068,483.39	\$809,295.88	\$289,038.25	\$0.00
D	1112-1	Bancos Moneda Nacional	\$29,850.74	\$0.00	\$1,068,483.39	\$809,295.88	\$289,038.25	\$0.00
D	1112-1-05	Bancos Moneda Nacional - CUENTAS BANCARIAS	\$29,706.84	\$0.00	\$1,068,482.56	\$809,295.88	\$288,893.52	\$0.00
D	1120	DERECHOS A RECIBIR EFFECTIVO O EQUIVALENTES	\$4,502.71	\$0.00	\$1,113,683.38	\$1,106,531.39	\$11,654.70	\$0.00
D	1121	INVERSIONES FINANCIERAS DE CORTO PLAZO	\$7.42	\$0.00	\$1.99	\$0.00	\$9.41	\$0.00
D	1121-1	Inversiones a CP (de 3 a 12 meses)	\$7.42	\$0.00	\$1.99	\$0.00	\$9.41	\$0.00
D	1121-1-05	Inversiones a CP (de 3 a 12 meses) - CUENTAS BANCARIAS	\$7.42	\$0.00	\$1.99	\$0.00	\$9.41	\$0.00
D	1122	CUENTAS POR COBRAR A CORTO PLAZO	\$0.00	\$0.00	\$1,098,843.48	\$1,098,843.48	\$0.00	\$0.00
D	1123	DEUDORES DIVERSOS POR COBRAR A CORTO PLAZO	\$4,491.31	\$0.00	\$9,837.91	\$2,687.91	\$11,641.31	\$0.00
D	1123-9	Otros Deudores Diversos por Cobrar a CP	\$4,491.31	\$0.00	\$9,837.91	\$2,687.91	\$11,641.31	\$0.00
D	1123-9-2	GASTOS A COMPROBAR	\$4,491.31	\$0.00	\$9,837.91	\$2,687.91	\$11,641.31	\$0.00
D	1123-9-2-08	GASTOS A COMPROBAR - EMPLEADOS	\$4,491.31	\$0.00	\$9,837.91	\$2,687.91	\$11,641.31	\$0.00
D	1125	DEUDORES POR ANTIGUOS DE LA TESORERÍA A CORTO PLAZO	\$3.98	\$0.00	\$5,000.00	\$5,000.00	\$3.98	\$0.00
D	1125-1	Deudores por Fondos Rotatorios	\$3.98	\$0.00	\$5,000.00	\$5,000.00	\$3.98	\$0.00
D	1125-1-08	Deudores por Fondos Rotatorios - EMPLEADOS	\$3.98	\$0.00	\$5,000.00	\$5,000.00	\$3.98	\$0.00
D	1200	ACTIVO NO CIRCULANTE	\$1,759,762.51	\$0.00	\$1,759,762.51	\$0.00	\$1,759,762.51	\$0.00
D	1240	BIENES MUEBLES	\$866,991.15	\$0.00	\$0.00	\$0.00	\$866,991.15	\$0.00
D	1241	MOBILIARIO Y EQUIPO DE ADMINISTRACIÓN	\$300,553.27	\$0.00	\$0.00	\$0.00	\$300,553.27	\$0.00
D	1241-1	Muebles de Oficina y Estantería	\$562,841.63	\$0.00	\$0.00	\$0.00	\$562,841.63	\$0.00
D	1241-3	Equipo de Cómputo y de Tecnologías de la Información	\$3,598.31	\$0.00	\$0.00	\$0.00	\$3,598.31	\$0.00
D	1241-9	Otros Mobiliarios y Equipos de Administración	\$21,490.15	\$0.00	\$0.00	\$0.00	\$21,490.15	\$0.00
D	1242	MOBILIARIO Y EQUIPO EDUCACIONAL Y RECREATIVO	\$21,490.15	\$0.00	\$0.00	\$0.00	\$21,490.15	\$0.00
D	1242-1	Equipos y Aparatos Audiovisuales	\$2,128.08	\$0.00	\$0.00	\$0.00	\$2,128.08	\$0.00
D	1243	EQUIPO E INSTRUMENTAL MÉDICO Y DE LABORATORIO	\$2,128.08	\$0.00	\$0.00	\$0.00	\$2,128.08	\$0.00
D	1243-1	Equipo Médico y de Laboratorio	\$795,989.48	\$0.00	\$0.00	\$0.00	\$795,989.48	\$0.00
D	1244	Vehículos y Equipo de Transporte	\$73,163.65	\$0.00	\$0.00	\$0.00	\$73,163.65	\$0.00
D	1244-1	VEHÍCULOS Y EQUIPO TERRESTRE	\$73,163.65	\$0.00	\$0.00	\$0.00	\$73,163.65	\$0.00
D	1246	MAQUINARIA, OTROS EQUIPOS Y HERRAMIENTAS	\$73,163.65	\$0.00	\$0.00	\$0.00	\$73,163.65	\$0.00
D	1246-9	Otros Equipos	\$0.00	\$0.00	\$0.00	\$0.00	\$0.00	\$0.00
A	2000	PASIVO	\$373.43	\$0.00	\$1,001,582.41	\$1,039,011.07	\$37,802.09	\$0.00
A	2100	CUENTAS POR PAGAR A CORTO PLAZO	\$373.43	\$0.00	\$1,001,582.41	\$1,039,011.07	\$37,802.09	\$0.00
A	2110	SERVICIOS PERSONALES POR PAGAR A CORTO PLAZO	\$0.00	\$0.00	\$695,878.60	\$695,878.60	\$0.00	\$0.00
A	2111	Remuneración por pagar al Personal de carácter permanente a CP	\$0.00	\$0.00	\$695,878.60	\$695,878.60	\$0.00	\$0.00
A	2111-1	PROVEEDORES POR PAGAR A CORTO PLAZO	\$0.00	\$0.00	\$174,059.73	\$174,059.73	\$0.00	\$0.00
A	2112	Deudas por Adquisición de Bienes y Contratación de Servicios por Pagar a CP	\$0.00	\$0.00	\$174,059.73	\$174,059.73	\$0.00	\$0.00
A	2112-1	TRANSFERENCIAS OTORGADAS POR PAGAR A CORTO PLAZO	\$0.00	\$0.00	\$20,400.00	\$20,400.00	\$0.00	\$0.00
A	2115	Ayudas Sociales	\$0.00	\$0.00	\$20,400.00	\$20,400.00	\$0.00	\$0.00
A	2115-6	RETENCIONES Y CONTRIBUCIONES POR PAGAR A CORTO PLAZO	\$374.56	\$0.00	\$80,880.00	\$118,308.66	\$37,803.22	\$0.00
A	2117	Retenciones de Impuestos por Pagar a CP	\$374.56	\$0.00	\$80,880.00	\$118,308.66	\$37,803.22	\$0.00
A	2117-1	Otras Retenciones y Contribuciones por Pagar a CP	\$0.00	\$0.00	\$0.00	\$0.00	\$0.00	\$0.00
A	2117-9	OTRAS CUENTAS POR PAGAR A CORTO PLAZO	\$0.00	\$0.00	\$30,364.08	\$30,364.08	\$0.00	\$0.00
A	2119	Otras cuentas por Pagar a CP	\$0.00	\$0.00	\$30,364.08	\$30,364.08	\$0.00	\$0.00
A	3000	HACIENDA PÚBLICA/PATRIMONIO	\$1,793,742.53	\$0.00	\$0.00	\$0.00	\$1,793,742.53	\$0.00
A	3100	HACIENDA PÚBLICA/PATRIMONIO CONTRIBUIDO	\$0.00	\$0.00	\$0.00	\$0.00	\$0.00	\$0.00
A	3100	ACTUALIZACIÓN DE LA HACIENDA PÚBLICA/PATRIMONIO	\$0.00	\$0.00	\$1,759,762.51	\$0.00	\$1,759,762.51	\$0.00
A	3130	HACIENDA PÚBLICA/PATRIMONIO GENERADO	\$0.00	\$0.00	\$38,980.02	\$0.00	\$38,980.02	\$0.00
A	3200	RESULTADOS DEL EJERCICIO (AHORRO/DESAHORRO)	\$0.00	\$0.00	\$0.00	\$0.00	\$0.00	\$0.00
A	3210	INGRESOS Y OTROS BENEFICIOS	\$33,980.02	\$0.00	\$0.00	\$0.00	\$33,980.02	\$0.00
A	3220	PARTICIPACIONES, APORTACIONES, TRANSFERENCIAS, ASIGNACIONES, SUBSIDIOS Y OTRAS AYUDAS	\$0.00	\$0.00	\$0.00	\$0.00	\$0.00	\$0.00
A	4000	TRANSFERENCIAS, ASIGNACIONES, SUBSIDIOS Y OTRAS AYUDAS	\$0.00	\$0.00	\$1,098,843.48	\$1,098,843.48	\$0.00	\$0.00
A	4200	TRANSFERENCIAS, ASIGNACIONES, SUBSIDIOS Y OTRAS AYUDAS	\$0.00	\$0.00	\$1,098,843.48	\$1,098,843.48	\$0.00	\$0.00
A	4220	TRANSFERENCIAS, ASIGNACIONES, SUBSIDIOS Y OTRAS AYUDAS	\$0.00	\$0.00	\$1,098,843.48	\$1,098,843.48	\$0.00	\$0.00
A	4221	TRANSFERENCIAS, ASIGNACIONES, SUBSIDIOS Y OTRAS AYUDAS	\$0.00	\$0.00	\$1,098,843.48	\$1,098,843.48	\$0.00	\$0.00

NIVEL 4

Nat.	Cuenta	Nombre de la cuenta	SALDO ANTERIOR		MOVIMIENTOS		SALDO ACTUAL	
			DEUDOR	ACREEDOR	DEUDOR	ACREEDOR	DEUDOR	ACREEDOR
		SECTOR PÚBLICO						
A	4300	OTROS INGRESOS Y BENEFICIOS	\$0.00	\$0.00	\$0.00	\$5.69	\$0.00	\$5.69
A	4310	INGRESOS FINANCIEROS	\$0.00	\$0.00	\$0.00	\$0.00	\$0.00	\$0.00
A	4311	INTERESES GANADOS DE VALORES, CRÉDITOS, BOMOS Y OTROS	\$0.00	\$0.00	\$0.00	\$5.69	\$0.00	\$5.69
A	4311-01	INTERESES FINANCIEROS	\$0.00	\$0.00	\$0.00	\$5.69	\$0.00	\$5.69
D	5000	GASTOS Y OTRAS PÉRDIDAS	\$0.00	\$0.00	\$869,938.33	\$0.00	\$869,938.33	\$0.00
D	5100	GASTOS DE FUNCIONAMIENTO	\$0.00	\$0.00	\$869,938.33	\$0.00	\$869,938.33	\$0.00
D	5110	SERVICIOS PERSONALES	\$0.00	\$0.00	\$695,878.60	\$0.00	\$695,878.60	\$0.00
D	5111	REMUNERACIONES AL PERSONAL DE CARÁCTER PERMANENTE	\$0.00	\$0.00	\$695,878.60	\$0.00	\$695,878.60	\$0.00
D	5120	MATERIALES Y SUMINISTROS	\$0.00	\$0.00	\$30,019.59	\$0.00	\$30,019.59	\$0.00
D	5121	MATERIALES DE ADMINISTRACIÓN, EMISIÓN DE DOCUMENTOS Y ARTÍCULOS OFICIALES	\$0.00	\$0.00	\$15,714.58	\$0.00	\$15,714.58	\$0.00
D	5122	ALIMENTOS Y UTENSILIOS	\$0.00	\$0.00	\$11,305.01	\$0.00	\$11,305.01	\$0.00
D	5126	COMBUSTIBLES, LUBRICANTES Y ADITIVOS	\$0.00	\$0.00	\$3,000.00	\$0.00	\$3,000.00	\$0.00
D	5130	SERVICIOS GENERALES	\$0.00	\$0.00	\$144,040.14	\$0.00	\$144,040.14	\$0.00
D	5131	SERVICIOS BÁSICOS	\$0.00	\$0.00	\$22,554.67	\$0.00	\$22,554.67	\$0.00
D	5132	SERVICIOS DE ARRENDAMIENTO	\$0.00	\$0.00	\$53,882.00	\$0.00	\$53,882.00	\$0.00
D	5133	SERVICIOS PROFESIONALES, CIENTÍFICOS Y TÉCNICOS Y OTROS SERVICIOS	\$0.00	\$0.00	\$29,950.04	\$0.00	\$29,950.04	\$0.00
D	5134	SERVICIOS FINANCIEROS, BANCARIOS Y COMERCIALES	\$0.00	\$0.00	\$3,206.24	\$0.00	\$3,206.24	\$0.00
D	5135	SERVICIOS DE INSTALACIÓN, REPARACIÓN, MANTENIMIENTO Y CONSERVACIÓN	\$0.00	\$0.00	\$27,213.28	\$0.00	\$27,213.28	\$0.00
D	5136	SERVICIOS DE COMUNICACIÓN SOCIAL Y PUBLICIDAD	\$0.00	\$0.00	\$1,935.00	\$0.00	\$1,935.00	\$0.00
D	5137	SERVICIOS DE TRASLADO Y VIÁTICOS	\$0.00	\$0.00	\$2,887.91	\$0.00	\$2,887.91	\$0.00
D	5138	SERVICIOS OFICIALES	\$0.00	\$0.00	\$2,220.00	\$0.00	\$2,220.00	\$0.00
D	8000	OTROS SERVICIOS GENERALES	\$0.00	\$0.00	\$391.00	\$0.00	\$391.00	\$0.00
D	8100	CUENTAS DE ORDEN PRESUPUESTARIAS	\$0.00	\$0.00	\$15,833,381.86	\$15,833,381.86	\$0.00	\$0.00
D	8110	LEY DE INGRESOS ESTIMADA	\$0.00	\$0.00	\$7,458,743.30	\$7,458,743.30	\$0.00	\$0.00
D	8110-01	Transferencias Internas y Asignaciones al Sector Público	\$0.00	\$0.00	\$4,775,880.58	\$0.00	\$4,775,880.58	\$0.00
A	8120	LEY DE INGRESOS POR EJECUTAR	\$0.00	\$0.00	\$1,341,431.36	\$5,018,468.46	\$0.00	\$3,677,037.10
D	8130	Transferencias Internas y Asignaciones al Sector Público	\$0.00	\$0.00	\$1,341,431.36	\$5,018,468.46	\$0.00	\$3,677,037.10
D	8130-01	MODIFICACIONES A LA LEY DE INGRESOS ESTIMADA	\$0.00	\$0.00	\$242,587.88	\$242,587.88	\$0.00	\$0.00
D	8140	Transferencias Internas y Asignaciones al Sector Público	\$0.00	\$0.00	\$242,587.88	\$242,587.88	\$0.00	\$0.00
A	8140-01	LEY DE INGRESOS DEVENGADA	\$0.00	\$0.00	\$1,098,843.48	\$1,098,843.48	\$0.00	\$0.00
A	8150	Transferencias Internas y Asignaciones al Sector Público	\$0.00	\$0.00	\$1,098,843.48	\$1,098,843.48	\$0.00	\$0.00
A	8150-01	LEY DE INGRESOS RECAUDADA	\$0.00	\$0.00	\$0.00	\$0.00	\$0.00	\$0.00
A	8200	Transferencias Internas y Asignaciones al Sector Público	\$0.00	\$0.00	\$8,374,638.56	\$8,374,638.56	\$0.00	\$0.00
A	8210	PRESUPUESTO DE EGRESOS	\$0.00	\$0.00	\$8,374,638.56	\$8,374,638.56	\$0.00	\$0.00
A	8210-01	PRESUPUESTO DE EGRESOS APROBADO	\$0.00	\$0.00	\$4,775,880.98	\$4,775,880.98	\$0.00	\$4,775,880.98
D	8220	PRESUPUESTO DE EGRESOS POR EJERCER	\$0.00	\$0.00	\$4,837,603.11	\$927,220.46	\$3,910,382.65	\$0.00
A	8230	MODIFICACIONES AL PRESUPUESTO DE EGRESOS APROBADO	\$0.00	\$0.00	\$67,282.13	\$67,282.13	\$0.00	\$4,440.00
D	8240	PRESUPUESTO DE EGRESOS COMPROMETIDO	\$0.00	\$0.00	\$869,938.33	\$869,938.33	\$0.00	\$0.00
D	8250	PRESUPUESTO DE EGRESOS DEVENGADO	\$0.00	\$0.00	\$869,938.33	\$869,938.33	\$0.00	\$0.00
D	8260	PRESUPUESTO DE EGRESOS EJERCIDO	\$0.00	\$0.00	\$869,938.33	\$869,938.33	\$0.00	\$0.00
D	8270	PRESUPUESTO DE EGRESOS PAGADO	\$0.00	\$0.00	\$869,938.33	\$0.00	\$869,938.33	\$0.00

Sumas => \$1,794,115.96 \$1,704,115.96 \$19,857,069.37 \$19,857,069.37 \$12,486,595.35 \$12,486,595.35

Bajo protesta de decir verdad declaramos que los Estados Financieros y sus Notas son razonablemente correctos y responsabilidad del emisor

DR. MARIO SERGIO ORTEGA CHAVEZ COMISIONADO

C.P. VICTORIA BARRA BANDA
SUBCOMISIONADA ADMINISTRATIVA

**DR. MARIO SERGIO ORTEGA CHAVEZ
COMISIÓN COAHUILENSE DE CONCILIACIÓN Y ARBITRAJE MEDICO**

En cumplimiento a lo establecido en la cláusula segunda del contrato celebrado con ésta H. Autoridad para auditar los estados financieros del organismo público autónomo denominado **COMISIÓN COAHUILENSE DE CONCILIACIÓN Y ARBITRAJE MEDICO** por el ejercicio 2018 para efectos de cuenta pública, nos permitimos emitir la siguiente:

Declaratoria sobre la revisión del informe de avance de gestión financiera

Declaramos bajo protesta de decir verdad, que hemos examinado el estado de situación financiera de la **COMISIÓN COAHUILENSE DE CONCILIACIÓN Y ARBITRAJE MEDICO**, Organismo Público Autónomo del Gobierno del Estado de Coahuila por el periodo comprendido del 01 de enero al 31 de marzo de 2018 y los estados de actividades, de movimientos en el patrimonio y de flujos de efectivo proporcionados por la administración del organismo, unidad responsable de dicha información. Nuestra responsabilidad consiste en informar el resultado parcial o avance de nuestra auditoría, ya que la revisión integral se considera por todo el ejercicio 2018.

El examen mencionado fue realizado de acuerdo con las normas de auditoría generalmente aceptadas, observando lo establecido en el memorando inicial de planeación que forma parte del programa de revisión acordado contractualmente para el ejercicio, de tal manera que a la conclusión de ésta, se obtenga una seguridad razonable de que los estados financieros no contienen errores importantes y de que están preparados de acuerdo a las políticas contables aplicables a entidades gubernamentales y en lo conducente, con las normas de información financiera. De acuerdo a las pruebas selectivas aplicadas, se examinó el ejercicio presupuestal según la programación debidamente calendarizada el cual no presenta desviaciones relevantes.

Respecto a la situación que guarda el control interno, se ha elaborado un reporte de observaciones que forma parte integral de este documento, en el cual se plasman las debilidades y sugerencias, que de acuerdo al proceso de seguimiento se informa la situación que guardan en el reporte estadístico establecido.

CS CONSULTORES Y ASESORES DE SALTILLO SC.



CPC Narciso Caballero López


2.- INFORMACION PRESUPUESTARIA


- a) Estado analítico de ingresos, del que se derivará la presentación en clasificación económica, incluyendo los ingresos excedentes generados del 01 de enero al 31 de marzo de 2018.
- b) Estado analítico de ingresos, del que se derivará la presentación en clasificación por fuentes de financiamiento, incluyendo los ingresos excedentes generados del 01 de enero al 31 de marzo de 2018.
- c) Estado analítico de ingresos, del que se derivará la presentación en clasificación por rubros de ingresos, incluyendo los ingresos excedentes generados del 01 de enero al 31 de marzo de 2018.
- d) Estado analítico del ejercicio del presupuesto de egresos del 01 de enero al 31 de marzo de 2018, por clasificación administrativa.
- e) Estado analítico del ejercicio del presupuesto de egresos del 01 de enero al 31 de marzo de 2018, por clasificación económica.
- f) Estado analítico del ejercicio del presupuesto de egresos del 01 de enero al 31 de marzo de 2018, por clasificación por objeto del gasto.
- g) Estado analítico del ejercicio del presupuesto de egresos del 01 de enero al 31 de marzo de 2018, por clasificación funcional.
- h) Endeudamiento neto, financiamiento menos amortización del 01 de enero al 31 de marzo de 2018.
- i) Intereses de la deuda del 01 de enero al 31 de marzo de 2018; y
- j) Un flujo de fondos que resuma todas las operaciones del 01 de enero al 31 de marzo de 2018.

Comisión Coahuilense de Conciliación y Arbitraje Médico
PRIMER INFORME DE AVANCE DE GESTION FINANCIERO 2018
Estado Analítico de Ingresos
Clasificación Económica
 Del 1º de Enero al 31 de Marzo 2018

Clasificación Económica	Ingreso					Diferencia 6 = (5 - 1)
	Estimado 1	Ampliaciones y Reducciones 2	Modificado 3 = (1 + 2)	Devengado 4	Recaudado 5	
Ingreso Corriente	4,775,881	0	4,775,881	1,098,843	1,098,843	-3,677,038
Derechos, Productos y Aprovechamientos corrientes						
Transferencias, Asignaciones y Donativos	4,775,881	0	4,775,881	1,098,843	1,098,843	-3,677,038
Corrientes Recibidos						
Total del Ingreso	4,775,881	0	4,775,881	1,098,843	1,098,843	-3,677,038
					Ingresos Excedentes	-3,677,038

Bajo protesta de decir verdad declaramos que los Estados Financieros y sus Notas son razonablemente correctos y responsabilidad del emisor



 DR. MARIO SERGIO ORTEGA CHÁVEZ
 COMISIONADO

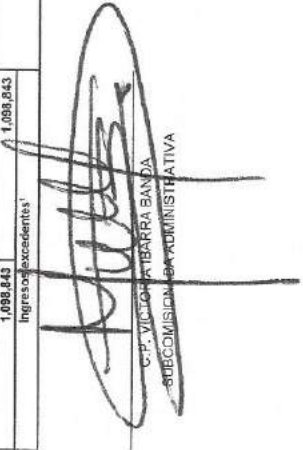

 C. VICTORIA IBARRA BANDA
 SUBCOMISIONADA ADMINISTRATIVA

Comisión Coahuilense de Conciliación y Arbitraje Médico
PRIMER INFORME DE AVANCE DE GESTION FINANCIERA 2018
ESTADO ANALÍTICO DE INGRESOS
CLASIFICACION FUENTES DE FINANCIAMIENTO
Del 1° de Enero al 31 de Marzo del 2018

Estado Analítico de Ingresos Por Fuente de Financiamiento	Ampliaciones y Reducciones		Ingreso Modificado		Doverigado (4)	Recaudado (5)	Diferencia (7= 5 - 1)
	(1)	(2)	(3= 1 + 2)	(4)			
Ingresos del Gobierno	0	0	0	0	0	0	0
Impuestos	0	0	0	0	0	0	0
Contribuciones de Mejoras	0	0	0	0	0	0	0
Derechos	0	0	0	0	0	0	0
Productos	0	0	0	0	0	0	0
Corriente	0	0	0	0	0	0	0
Capital	0	0	0	0	0	0	0
Aprovechamientos	0	0	0	0	0	0	0
Corriente	0	0	0	0	0	0	0
Capital	0	0	0	0	0	0	0
Participaciones y Aportaciones	0	0	0	0	0	0	0
Transferencias, Asignaciones, Subsidios y Otras Ayudas	0	0	0	0	0	0	0
Ingresos de Organismos y Empresas	4,775,881	0	4,775,881	1,098,843	1,098,843	1,098,843	-3,677,038
Cuotas y Aportaciones de Seguridad Social	0	0	0	0	0	0	0
Ingresos por Ventas de Bienes y Servicios	0	0	0	0	0	0	0
Transferencias, Asignaciones, Subsidios y Otras Ayudas	4,775,881	0	4,775,881	1,098,843	1,098,843	1,098,843	-3,677,038
Ingresos derivados de financiamiento	0	0	0	0	0	0	0
Ingresos Derivados de Financiamientos	0	0	0	0	0	0	0
Total	4,775,881	0	4,775,881	1,098,843	1,098,843	1,098,843	-3,677,038
				Ingresos excedentes ¹			
							-3,677,038

Los ingresos excedentes se presentan para efectos de cumplimiento de la Ley General de Contabilidad de Gobierno Federal y el Importe reflejado debe ser siempre mayor a cero


DR. MARIO SERGIO ORTEGA CHAVEZ
COMISIONADO



C.P. VICTORIA BARRERA BANDA
SUBCOMISIONADA ADMINISTRATIVA

Comisión Coahuilense de Conciliación y Arbitraje Médico
PRIMER INFORME DE AVANCE DE GESTION FINANCIERA 2018
ESTADO ANALITICO DE INGRESOS
CLASIFICACION POR RUBRO DE INGRESOS
Del 1º de Enero al 31 de Marzo del 2018

Rubro de Ingresos	Ampliaciones y Reducciones		Ingreso Modificado (3= 1 + 2)	Devengado (4)	Recaudado (5)	Diferencia (7= 5 - 1)
	Estimado (1)	(2)				
Impuestos	0	0	0	0	0	0
Cuotas y Aportaciones de Seguridad Social	0	0	0	0	0	0
Contribuciones de Mejoras	0	0	0	0	0	0
Derechos	0	0	0	0	0	0
Productos	0	0	0	0	0	0
Corriente	0	0	0	0	0	0
Capital	0	0	0	0	0	0
Aprovechamientos	0	0	0	0	0	0
Corriente	0	0	0	0	0	0
Capital	0	0	0	0	0	0
Ingresos por Ventas de Bienes y Servicios	0	0	0	0	0	0
Participaciones y Aportaciones	0	0	0	0	0	0
Transferencias, Asignaciones, Subsidios y Otras Ayudas	4,775,881	0	4,775,881	1,098,843	1,098,843	-3,677,038
Ingresos Derivados de Financiamientos	0	0	0	0	0	0
Total	4,775,881	0	4,775,881	1,098,843	1,098,843	-3,677,038
				Ingresos excedentes¹		-3,677,038

¹ Los ingresos excedentes se presentan para efectos de cumplimiento de la Ley General de Contabilidad Gubernamental y el importe reflejado deba ser siempre mayor a cero.


DR. MARIO SERRANO ORTEGA-CHAVEZ
COMISIONADO


C.P. VICTOR HERRERA BANDA
SUBCOMISIONADO ADMINISTRATIVO



COMISIÓN COAHUILENSE DE CONCILIACIÓN Y ARBITRAJE MÉDICO
PRIMER INFORME DE AVANCE DE GESTIÓN FINANCIERA 2018
 Estado Analítico del Ejercicio del Presupuesto de Egresos
 Clasificación Administrativa
 Del 1 de Enero al 31 de Marzo 2018



Concepto	Egresos				Subejercicio
	Aprobado 1	Ampliaciones/ (Reducciones) 2	Modificado 3 = (1 + 2)	Devenido 4	
100 COMISION GENERAL	\$4,775,881	\$0	\$4,775,881	\$869,939	\$3,905,942
101 COMISIONADO	\$2,144,522	\$0	\$2,144,522	\$389,364	\$1,755,158
102 SUBCOMISION JURIDICA	\$949,047	\$0	\$949,047	\$171,031	\$777,416
103 SUBCOMISION MEDICA	\$846,159	\$0	\$846,159	\$154,333	\$691,826
104 SUBCOMISION ADMINISTRATIVA	\$836,153	\$0	\$836,153	\$154,591	\$681,562
Total del Gasto	\$4,775,881	\$0	\$4,775,881	\$869,939	\$3,905,942

*Folio Aprobado: Anual 2018
 Bajo protesta de decir verdad declaramos que los Estados Financieros y sus Notas son razonablemente correctos y responsabilidades del emisor

DR. MARIO SÉRGIO ORTEGA CHAVEZ
 COMISIONADO

C.P. VICTORIA IBARRA BANDO
 SUBCOMISIONADA ADMINISTRATIVA

COMISIÓN COAHUILLENSE DE CONCILIACIÓN Y ARBITRAJE MÉDICO
PRIMER INFORME DE AVANCE DE GESTIÓN FINANCIERA 2018
Estado Analítico del Ejercicio del Presupuesto de Egresos
Clasificación Económica (por Tipo de Gasto)
Del 1 de Enero al 31 de Marzo 2018

Concepto	Egresos					
	Aprobado 1	Ampliaciones/ (Reducciones) 2	Modificado 3 = (1 + 2)	Devengado 4	Pagado 5	Subejercicio 6 = (3 - 4)
Gasto Corriente	4,775,881	0	4,775,881	869,939	869,939	3,905,942
Gasto de Capital	0	0	0	0	0	0
Amortización de la Deuda y Disminución de Pasivos	0	0	0	0	0	0
Pensiones y Jubilaciones	0	0	0	0	0	0
Participaciones	0	0	0	0	0	0
Total del Gasto	4,775,881	0	4,775,881	869,939	869,939	3,905,942

*Folio Aprobado Anual 2018

Bajo protesta de decir verdad declaramos que los Estados Financieros y sus Notas son razonablemente correctos y responsabilidad del emisor

DR. MARIO SERGIO ORTEGA CHAVEZ
COMISIONADO

G. P. VIC. ORTIZ BARRERA BARRA
SUBCOMISIONADA ADMINISTRATIVA

Concepto	Aprobado		Egresos Modificados		Devengado	Pagado	Subejercicio
	1	2	3 = (1 + 2)	4			
Servicios Personales	3,620,762	-2,220	3,618,542	695,879	695,879	2,922,663	
Remuneraciones al Personal de Carácter Permanente	2,911,057	0	2,911,057	695,879	695,879	2,215,176	
Remuneraciones al Personal de Carácter Transitorio	0	0	0	0	0	0	
Remuneraciones Adicionales y Especiales	420,486	0	420,486	0	0	420,486	
Seguridad Social	289,219	-2,220	286,999	0	0	286,999	
Otras Prestaciones Sociales y Económicas	0	0	0	0	0	0	
Previsiones	0	0	0	0	0	0	
Pago de Estímulos a Servidores Públicos	0	0	0	0	0	0	
Materiales y Suministros	193,626	0	193,626	30,020	30,020	163,606	
Materiales de Administración, Emisión de Documentos y Artículos Oficiales	117,152	0	117,152	15,715	15,715	101,437	
Alimentos y Utensilios	43,125	0	43,125	11,305	11,305	31,820	
Materia Prima y Materiales de Producción y Comercialización	0	0	0	0	0	0	
Materiales y Artículos de Construcción y de Reparación	1,849	0	1,849	0	0	1,849	
Productos Químicos, Farmacéuticos y de Laboratorio	1,500	0	1,500	0	0	1,500	
Combustibles, Lubricantes y Aditivos	30,000	0	30,000	3,000	3,000	27,000	
Vestuario, Blancos, Prendas de Protección y Artículos Deportivos	0	0	0	0	0	0	
Materiales y Suministros Para Seguridad	0	0	0	0	0	0	
Herramientas, Refracciones y Accesorios Menores	0	0	0	0	0	0	
Servicios Generales	961,493	2,220	963,713	144,040	144,040	819,673	
Servicios Básicos	130,503	0	130,503	22,555	22,555	107,948	
Servicios de Arrendamiento	240,000	0	240,000	53,882	53,882	186,118	
Servicios Profesionales, Científicos, Técnicos y Otros Servicios	176,094	0	176,094	29,950	29,950	146,144	
Servicios Financieros, Bancarios y Comerciales	42,880	0	42,880	3,206	3,206	39,674	
Servicios de Instalación, Reparación, Mantenimiento y Conservación	135,432	0	135,432	27,213	27,213	108,219	
Servicios de Comunicación Social y Publicidad	15,000	0	15,000	1,935	1,935	13,065	
Servicios de Traslado y Viáticos	202,511	0	202,511	2,688	2,688	199,823	
Servicios Oficiales	0	2,220	2,220	2,220	2,220	0	
Otros Servicios Generales	19,073	0	19,073	391	391	18,682	
Transferencias, Asignaciones, Subsidios y Otras Ayudas	0	0	0	0	0	0	
Transferencias Internas y Asignaciones al Sector Público	0	0	0	0	0	0	
Transferencias al Resto del Sector Público	0	0	0	0	0	0	
Subsidios y Subvenciones	0	0	0	0	0	0	
Ayudas Sociales	0	0	0	0	0	0	
Pensiones y Jubilaciones	0	0	0	0	0	0	
Transferencias a Fideicomisos, Mandatos y Otros Análogos	0	0	0	0	0	0	
Transferencias a la Seguridad Social	0	0	0	0	0	0	
Donativos	0	0	0	0	0	0	
Transferencias al Exterior	0	0	0	0	0	0	
Bienes Muebles, Inmuebles e Intangibles	0	0	0	0	0	0	
Mobiliario y Equipo de Administración	0	0	0	0	0	0	
Mobiliario y Equipo Educativo y Recreativo	0	0	0	0	0	0	
Equipo e Instrumental Médico y de Laboratorio	0	0	0	0	0	0	
Vehículos y Equipo de Transporte	0	0	0	0	0	0	
Equipo de Defensa y Seguridad	0	0	0	0	0	0	
Maquinaria, Otros Equipos y Herramientas	0	0	0	0	0	0	
Activos Biológicos	0	0	0	0	0	0	
Bienes Inmuebles	0	0	0	0	0	0	
Activos Intangibles	0	0	0	0	0	0	
Inversión Pública	0	0	0	0	0	0	
Obra Pública en Bienes de Dominio Público	0	0	0	0	0	0	
Obra Pública en Bienes Propios	0	0	0	0	0	0	
Proyectos Productivos y Acciones de Fomento	0	0	0	0	0	0	
Inversiones Financieras y Otras Provisiones	0	0	0	0	0	0	



PRIMER INFORME DE AVANCE DE GESTION FINANCIERA 2018
Estado Analítico del Ejercicio del Presupuesto de Egresos
Clasificación por Objeto del Gasto (Capítulo y Concepto)
 Del 1 de Enero al 31 de Marzo del 2018



Concepto	Egresos				Subjercicio
	Aprobado 1	Ampliaciones/ (Reducciones) 2	Modificado 3 = (1 + 2)	Devengado 4	
Inversiones Para el Fomento de Actividades Productivas.	0	0	0	0	0
Acciones y Participaciones de Capital	0	0	0	0	0
Compra de Títulos y Valores	0	0	0	0	0
Concesión de Préstamos	0	0	0	0	0
Inversiones en Fideicomisos, Mandatos y Otros Análogos	0	0	0	0	0
Otras Inversiones Financieras	0	0	0	0	0
Provisiones para Contingencias y Otras Erogaciones Especiales	0	0	0	0	0
Participaciones y Aportaciones	0	0	0	0	0
Participaciones	0	0	0	0	0
Aportaciones	0	0	0	0	0
Convenios	0	0	0	0	0
Deuda Pública	0	0	0	0	0
Amortización de la Deuda Pública	0	0	0	0	0
Intereses de la Deuda Pública	0	0	0	0	0
Comisiones de la Deuda Pública	0	0	0	0	0
Gastos de la Deuda Pública	0	0	0	0	0
Costo por Coberturas	0	0	0	0	0
Apeyos Financieros	0	0	0	0	0
Adeudos de Ejercicios Fiscales Anteriores (Adefas)	0	0	0	0	0
Total del Gasto	4,775,881	0	4,775,881	889,939	3,905,941

* PHS (junio) 2018

Bajo protesta de decir verdad declaramos que los Estados Financieros y sus Notas son razonablemente correctos y responsabilidad del emisor


DR. MARIO SERGIO ORTEGA-CHAVEZ
 COMISIONADO

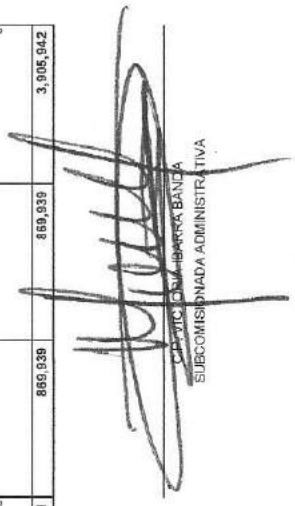
C.P. VICTORIA BARRERA BAIDA
 SUBCOMISIONADA ADMINISTRATIVA

Concepto	Aprobado 1	Ampliaciones/ (Reducciones) 2	Egresos		Pagado 5	Subejercicio 6 = (3 + 4)
			Modificado 3 = (1 + 2)	Devengado 4		
Gobierno	0	0	0	0	0	0
Legislación	0	0	0	0	0	0
Justicia	0	0	0	0	0	0
Coordinación de la Política de Gobierno	0	0	0	0	0	0
Relaciones Exteriores	0	0	0	0	0	0
Asuntos Financieros y Hacendarios	0	0	0	0	0	0
Seguridad Nacional	0	0	0	0	0	0
Asuntos de Orden Público y de Seguridad Interior	0	0	0	0	0	0
Otros Servicios Generales	0	0	0	0	0	0
Desarrollo Social	4,775,881	0	4,775,881	869,939	869,939	3,905,942
Protección Ambiental	0	0	0	0	0	0
Vivienda y Servicios a la Comunidad	0	0	0	0	0	0
Salud	4,775,881	0	4,775,881	869,939	869,939	3,905,942
Recreación, Cultura y Otras Manifestaciones Sociales	0	0	0	0	0	0
Educación	0	0	0	0	0	0
Protección Social	0	0	0	0	0	0
Otros Asuntos Sociales	0	0	0	0	0	0
Desarrollo Económico	0	0	0	0	0	0
Asuntos Económicos, Comerciales y Laborales en General	0	0	0	0	0	0
Agropecuaria, Silvicultura, Pesca y Caza	0	0	0	0	0	0
Combustibles y Energía	0	0	0	0	0	0
Minería, Manufacturas y Construcción	0	0	0	0	0	0
Transporte	0	0	0	0	0	0
Comunicaciones	0	0	0	0	0	0
Turismo	0	0	0	0	0	0
Ciencia, Tecnología e Innovación	0	0	0	0	0	0
Otras Industrias y Otros Asuntos Económicos	0	0	0	0	0	0
Otras no Clasificadas en Funciones Anteriores	0	0	0	0	0	0
Transacciones de la Deuda Pública / Costo Financiero de la Deuda	0	0	0	0	0	0
Transferencias, Participaciones y Aportaciones entre Diferentes Niveles y Ordenes de Gobierno	0	0	0	0	0	0
Saneamiento del Sistema Financiero	0	0	0	0	0	0
Adeudos de Ejercicios Fiscales Anteriores	0	0	0	0	0	0
Total del Gasto	4,775,881	0	4,775,881	869,939	869,939	3,905,942

*Por Periodo: 0000 2018

Bajo protesta de decir verdad declaramos que los Estados Financieros y sus Notas son razonablemente correctos y responsabilizamos del emisor


 DR. MARIO SERGIO ORTEGA CHÁVEZ
 COMISIONADO


 CAROLINA CHAMPARRA BANDÍA
 SUBCOMISIONADA ADMINISTRATIVA



**COMISIÓN COAHUILENSE DE CONCILIACIÓN Y ARBITRAJE MÉDICO
PRIMER INFORME DE AVANCE DE GESTIÓN FINANCIERA 2018
Endeudamiento Neto**

Del 1 de Enero al 31 de Marzo del 2018



Identificación de Crédito o Instrumento	Contratación/Colocación	Amortización	Endeudamiento Neto
	A	B	C = A - B
Creditos Bancarios			
			0
			0
			0
			0
SIN DATOS A INFORMAR			
			0
			0
			0
			0
Total Créditos Bancarios	0	0	0
Otros Instrumentos de Deuda			
			0
			0
			0
SIN DATOS A INFORMAR			
			0
			0
			0
			0
Total Otros Instrumentos de Deuda	0	0	0
TOTAL	0	0	0

DR. MARIO SERGIO ORTEGA CHAVEZ
COMISIONADO

C.P. VICTORIA IBARRA BANDA
SUBCOMISIONADA ADMINISTRATIVA

Identificación de Crédito o Instrumento	Devengado	Pagado
Créditos Bancarios		
	0	0
	0	0
	0	0
	0	0
SIN DATOS A INFORMAR	0	0
	0	0
	0	0
	0	0
	0	0
	0	0
	0	0
Total Créditos Bancarios	0	0

Otros Instrumentos de Deuda		
	0	0
	0	0
	0	0
	0	0
	0	0
SIN DATOS A INFORMAR	0	0
	0	0
	0	0
	0	0
	0	0
Total Otros Instrumentos de Deuda	0	0

TOTAL	0	0
--------------	----------	----------

DR. MARIO SERGIO ORTEGA CHAVEZ
 COMISIONADO

C.P. VICTORIA IBARRA BANDA
 SUBCOMISIONADA ADMINISTRATIVA

Concepto	Estimado	Devengado	Pagado ³
I. Ingresos Presupuestarios (I=1+2)	4,775,881	1,098,844	1,098,844
1. Ingresos del Gobierno de la Entidad Federativa ¹	0	0	0
2. Ingresos del Sector Paraestatal ¹	4,775,881	1,098,844	1,098,844
II. Egresos Presupuestarios (II=3+4)	4,775,881	869,939	869,939
3. Egresos del Gobierno de la Entidad Federativa ²	0	0	0
4. Egresos del Sector Paraestatal ²	4,775,881	869,939	869,939
III. Balance Presupuestario (Superávit o Déficit) (III = I - II)	0	228,905	228,905
Concepto			
III. Balance presupuestario (Superávit o Déficit)	0	228,905	228,905
IV. Intereses, Comisiones y Gastos de la Deuda	0	0	0
V. Balance Primario (Superávit o Déficit) (V= III - IV)	0	228,905	228,905
Concepto			
A. Financiamiento	0	0	0
B. Amortización de la deuda	0	0	0
C. Endeudamiento ó desendeudamiento (C = A - B)	0	0	0


1 Los Ingresos que se presentan son los ingresos presupuestario totales sin incluir los ingresos por financiamientos. Los Ingresos del Gobierno de la Entidad Federativa corresponden a los del Poder Ejecutivo, Legislativo Judicial y Autónomos

2 Los egresos que se presentan son los egresos presupuestarios totales sin incluir los egresos por amortización. Los egresos del Gobierno de la Entidad Federativa corresponden a los del Poder Ejecutivo, Legislativo, Judicial y Órganos Autónomos

3 Para Ingresos se reportan los ingresos recaudados; para egresos se reportan los egresos pagados



DR. MARIO SERGIO ORTEGA CHAVEZ
COMISIONADO



C. R. VICTORIA IBARRA BANDA
SUBCOMISIONADA ADMINISTRATIVA


3.- INFORMACION PROGRAMÁTICA

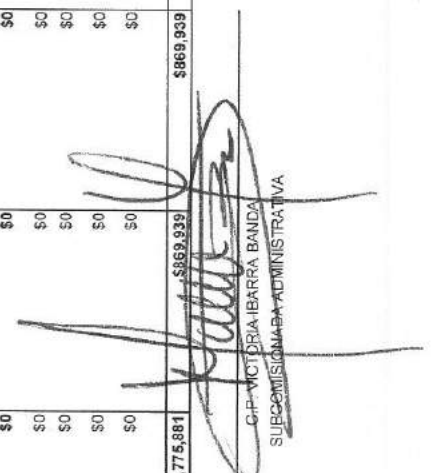
- a) Gasto por categoría programática del 01 de enero al 31 de marzo de 2018;
(El presupuesto de egresos aprobado, se deberá revelar anual)
- b) Programas y proyectos de inversión del 01 de enero al 31 de marzo de 2018.
(Formato libre)
- c) Indicadores de resultados acumulados del 01 de enero al 31 de marzo de 2018; (Formato libre)
- d) El grado cumplimiento de los objetivos, metas y satisfacción de necesidades proyectados en los programas a cargo de la entidad de conformidad con los indicadores aprobados en los programas presupuestarios correspondientes.
- e) El programa anual de evaluaciones correspondiente al ejercicio fiscal 2018;y
- f) Los resultados de la evaluación del desempeño de los programas de la entidad federativa, así como los vinculados al ejercicio de los recursos federales que les hayan sido transferidos.

COMISIÓN COAHUILENSE DE CONCILIACIÓN Y ARBITRAJE MÉDICO
PRIMER INFORME DE AVANCE DE GESTIÓN FINANCIERA 2018
 Gasto por Categoría Programática
 Del 01 de Enero al 31 de Marzo del 2018



Concepto	Aprobado 1	Ampliaciones/(Reducciones) 2	Egresos Modificados 3 = (1 + 2)	Devengado 4	Pagado 5	Subejercicio 6 = (3 - 4)
Programas	\$4,775,881	\$0	\$4,775,881	\$869,939	\$869,939	\$3,905,942
Subsidios; Sector Social y Privado o Entidades Federativas y Municipios	\$0	\$0	\$0	\$0	\$0	\$0
Sujetos a Reglas de Operación	\$0	\$0	\$0	\$0	\$0	\$0
Otros Subsidios	\$0	\$0	\$0	\$0	\$0	\$0
Desempeño de las Funciones	\$4,775,881	\$0	\$4,775,881	\$869,939	\$869,939	\$3,905,942
Prestación de Servicios Públicos	\$4,775,881	\$0	\$4,775,881	\$869,939	\$869,939	\$3,905,942
Provisión de Bienes Públicos	\$0	\$0	\$0	\$0	\$0	\$0
Planación, seguimiento y evaluación de políticas públicas	\$0	\$0	\$0	\$0	\$0	\$0
Promoción y fomento	\$0	\$0	\$0	\$0	\$0	\$0
Regulación y supervisión	\$0	\$0	\$0	\$0	\$0	\$0
Funciones de las Fuerzas Armadas (Únicamente Gobierno Federal)	\$0	\$0	\$0	\$0	\$0	\$0
Específicos	\$0	\$0	\$0	\$0	\$0	\$0
Proyectos de Inversión	\$0	\$0	\$0	\$0	\$0	\$0
Administrativos y de Apoyo	\$0	\$0	\$0	\$0	\$0	\$0
Apoyo al proceso presupuestario y para mejorar la eficiencia institucional	\$0	\$0	\$0	\$0	\$0	\$0
Apoyo a la función pública y al mejoramiento de la gestión	\$0	\$0	\$0	\$0	\$0	\$0
Operaciones ajenas	\$0	\$0	\$0	\$0	\$0	\$0
Compromisos	\$0	\$0	\$0	\$0	\$0	\$0
Obligaciones de cumplimiento de resolución jurisdiccional	\$0	\$0	\$0	\$0	\$0	\$0
Desastres Naturales	\$0	\$0	\$0	\$0	\$0	\$0
Obligaciones	\$0	\$0	\$0	\$0	\$0	\$0
Pensiones y jubilaciones	\$0	\$0	\$0	\$0	\$0	\$0
Aportaciones a la seguridad social	\$0	\$0	\$0	\$0	\$0	\$0
Aportaciones a fondos de estabilización	\$0	\$0	\$0	\$0	\$0	\$0
Aportaciones a fondos de inversión y reestructura de pensiones	\$0	\$0	\$0	\$0	\$0	\$0
Programas de Gasto Federalizado (Gobierno Federal)	\$0	\$0	\$0	\$0	\$0	\$0
Gasto Federalizado	\$0	\$0	\$0	\$0	\$0	\$0
Participaciones a entidades federativas y municipios	\$0	\$0	\$0	\$0	\$0	\$0
Costo financiero, deuda o apoyos a deudores y ahorradores de la banca	\$0	\$0	\$0	\$0	\$0	\$0
Aduidos de ejercicios fiscales anteriores	\$0	\$0	\$0	\$0	\$0	\$0
Total del Gasto	\$4,775,881	\$0	\$4,775,881	\$869,939	\$869,939	\$3,905,942


 DR. MARIO SERGIO ORTIZ PACHECO
 COMISIONADO


 C.P. VICTORIA BARRA BANDA
 SUBCOMISIONADA ADMINISTRATIVA




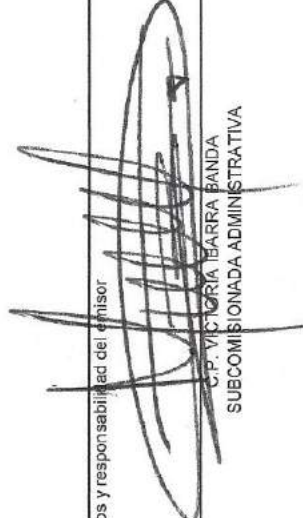
Comisión Coahuilense de Conciliación y Arbitraje Médico
 PRIMER INFORME DE AVANCE DE GESTION FINANCIERA 2018
 Programas y Proyectos de Inversión
 Del 1° de Enero al 31 de Marzo 2018
 (Pesos)



Cuenta	Concepto	Importe
<p>No se tienen Programas y Proyectos de Inversión para la Comisión Coahuilense de Conciliación y Arbitraje Médico en el Trimestre 1 de Enero al 31 de marzo del 2018</p>		

Bajo protesta de decir verdad declaramos que los Estados Financieros y sus Notas son razonablemente correctos y responsabilidad del emisor

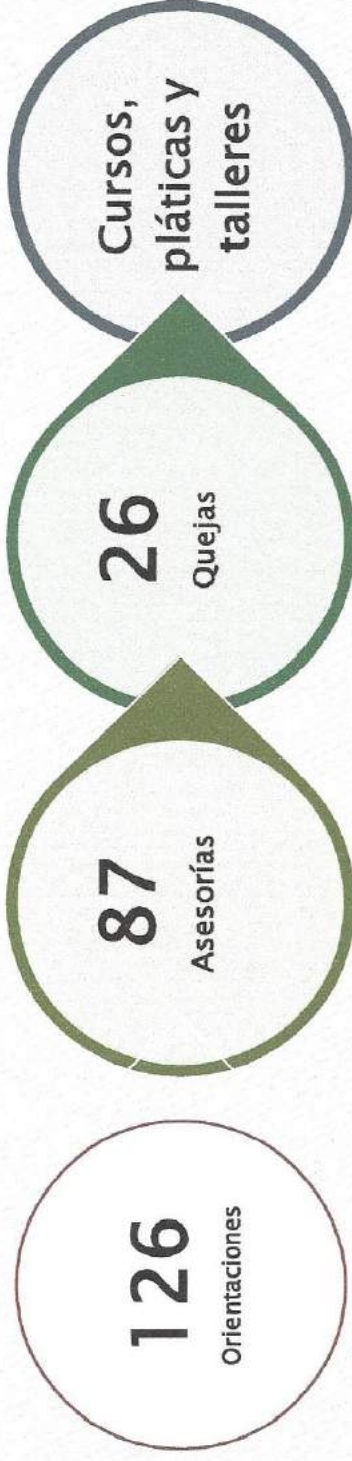

 DR. MARIO SERGIO ORTEGA CHÁÑEZ
 COMISIONADO


 CP VICTORIA BARRERA BANDA
 SUBCOMISIONADA ADMINISTRATIVA

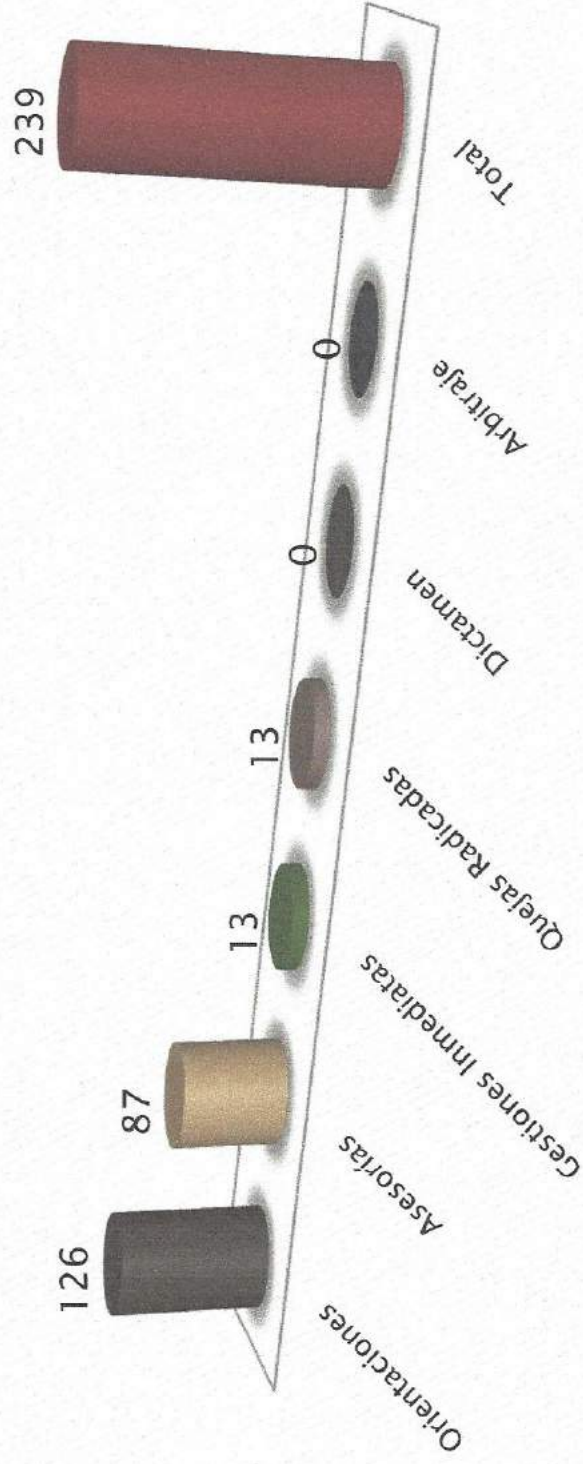
INDICADOR DE RESULTADOS Y CUMPLIMIENTO DE LAS METAS Enero - Marzo 2018

- ▶ La proyección de actividades para el 2018 es de 565 casos, lo que equivale a un incremento del 15% respecto a la proyección del año anterior.
- ▶ Al cierre del primer trimestre, se otorgaron 239 atenciones, 68% por encima de la proyección para el primer trimestre de este año.

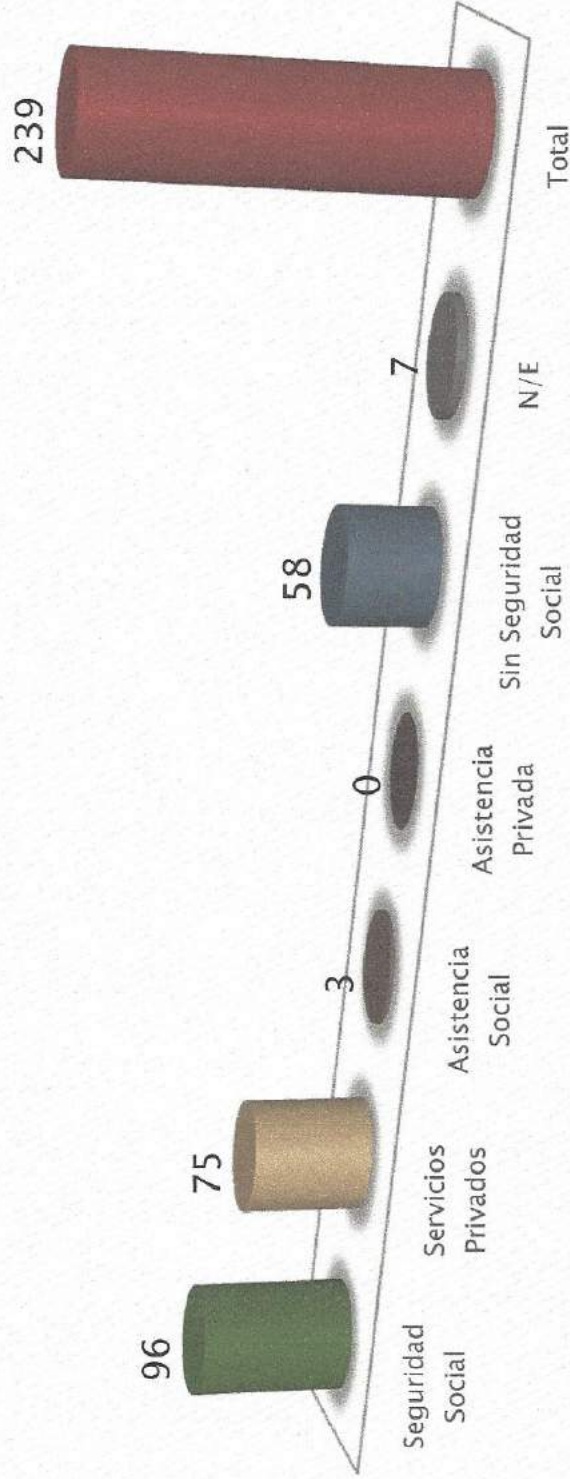
En el período del 1 de enero de 2018 al 31 de marzo de 2018 se otorgaron 239 atenciones, que incluyeron:



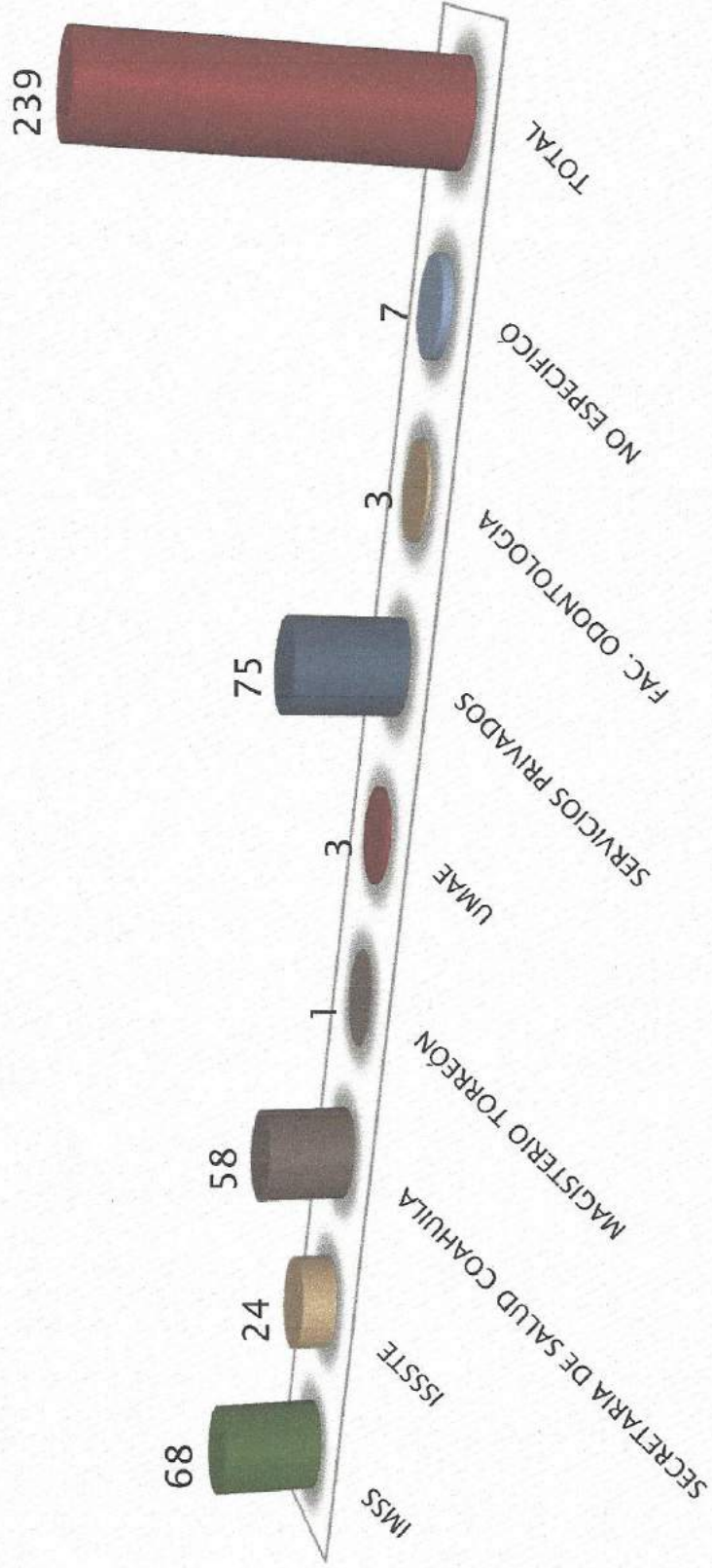
Tipo de Atención



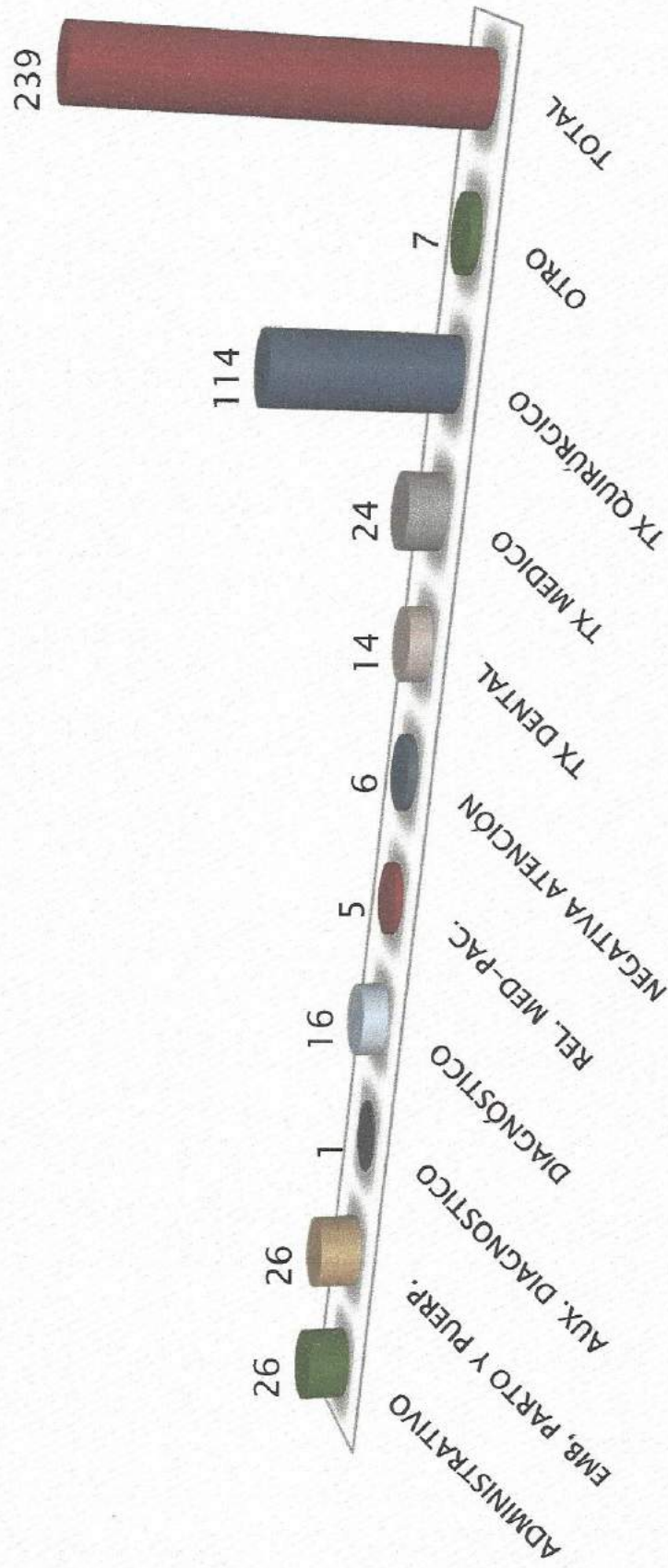
Tipo de Institución Involucrada



Instituciones Involucradas



Atenciones por Motivo



Tx: Tratamiento
Dx: Diagnóstico

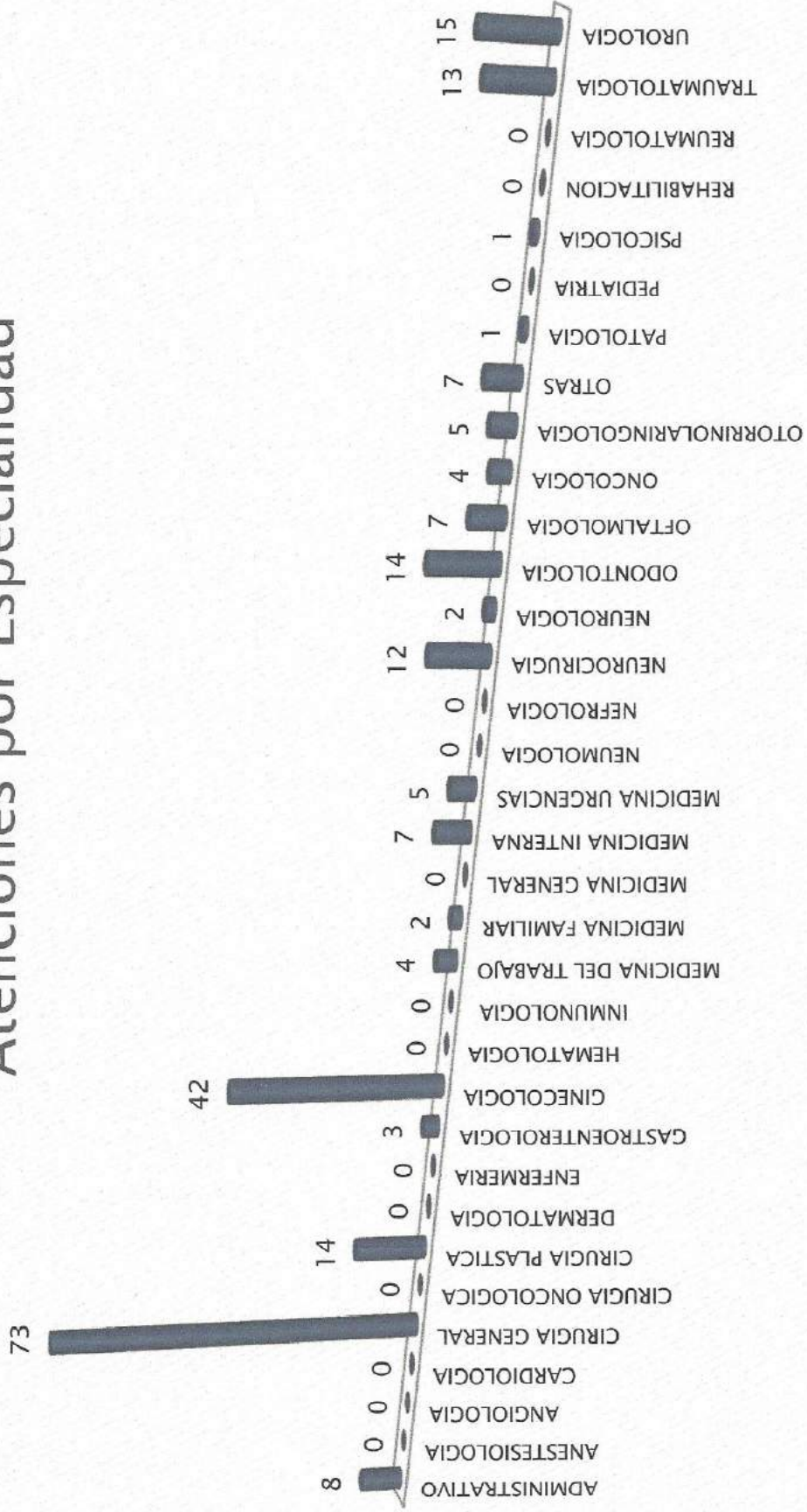


Gobierno de
Coahuila

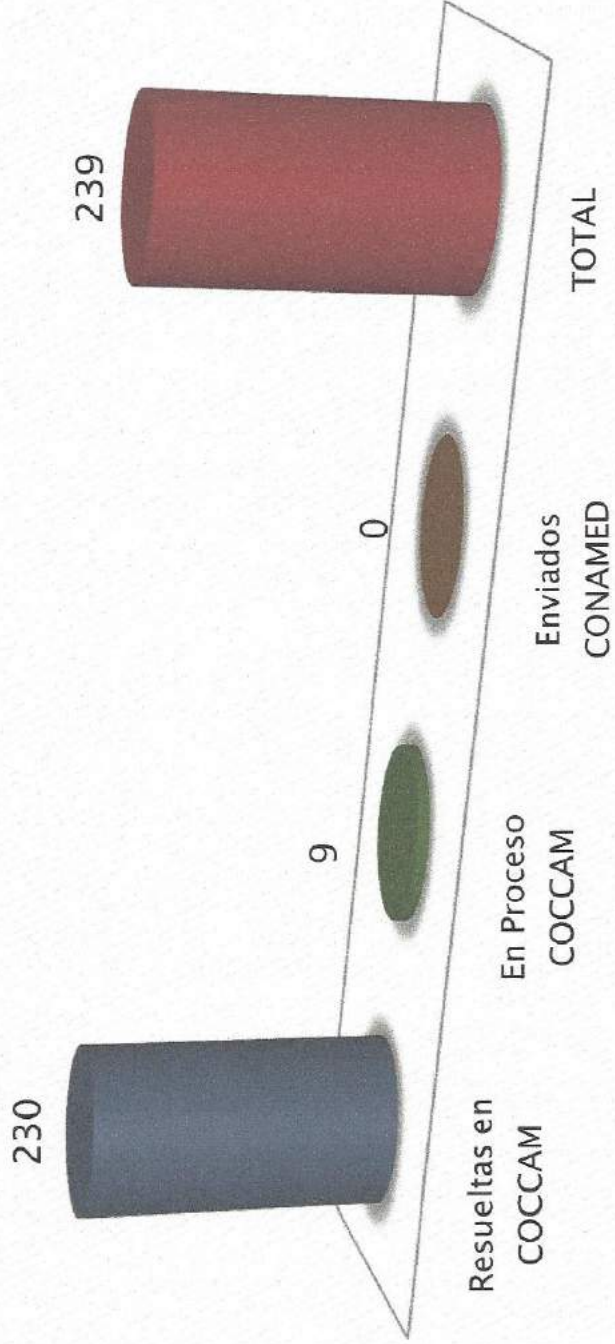


COCCAM

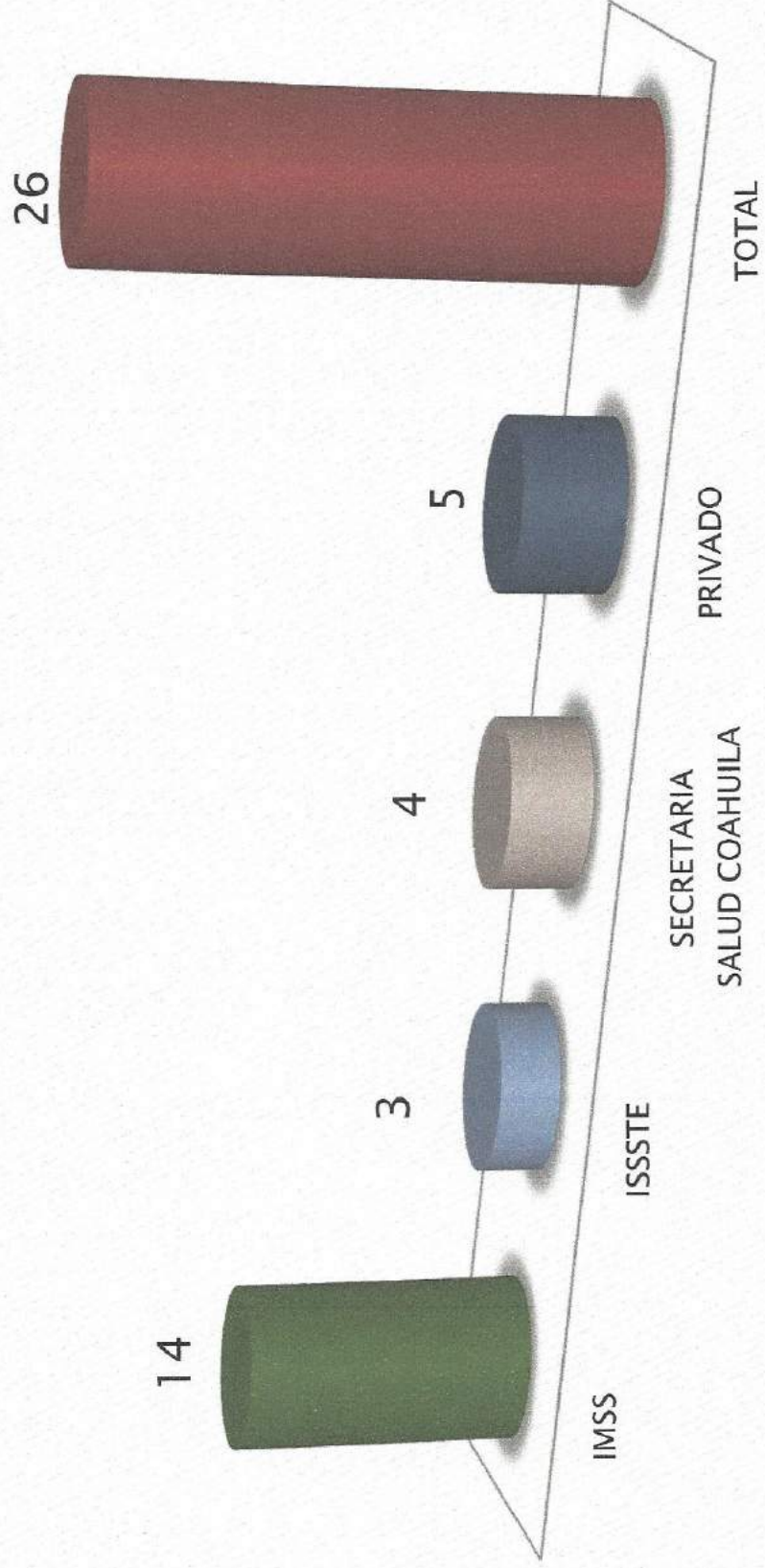
Atenciones por Especialidad



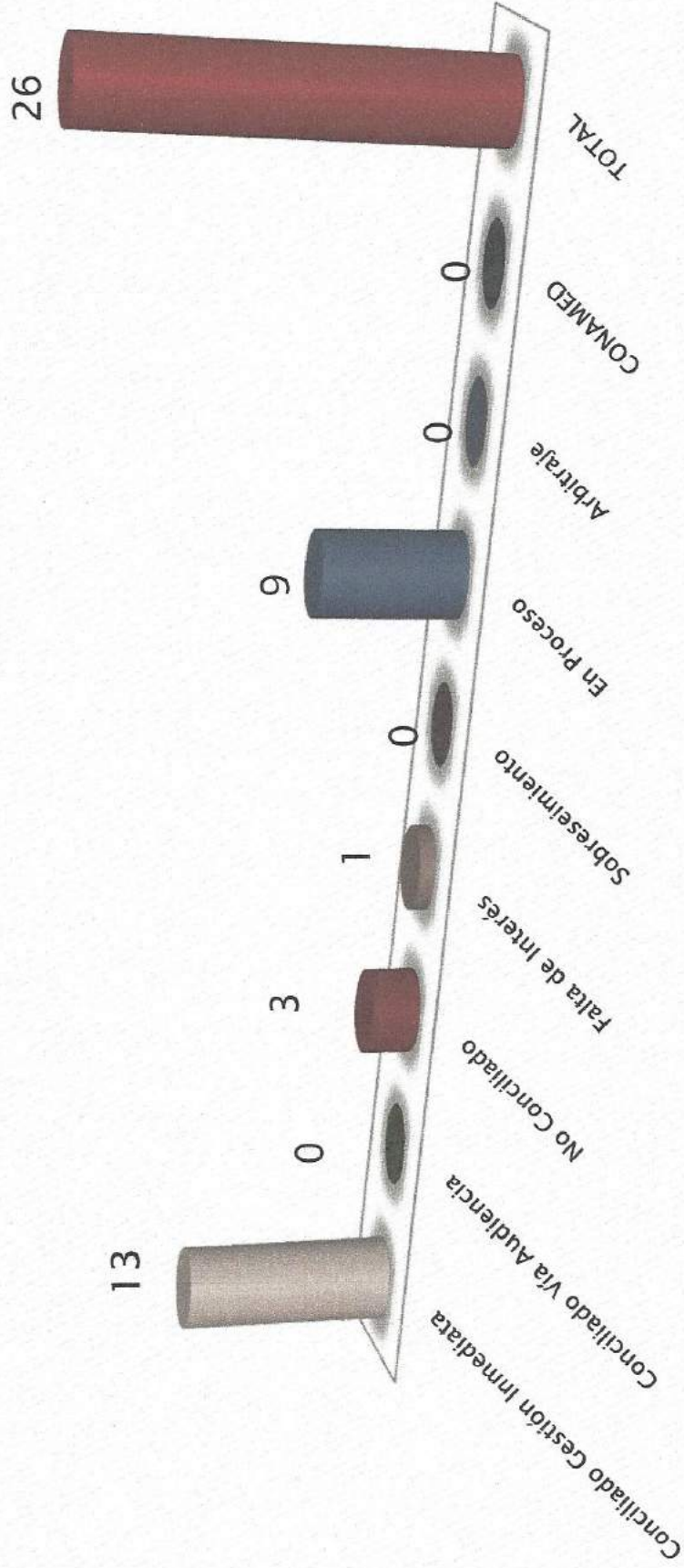
Situación de la Inconformidad

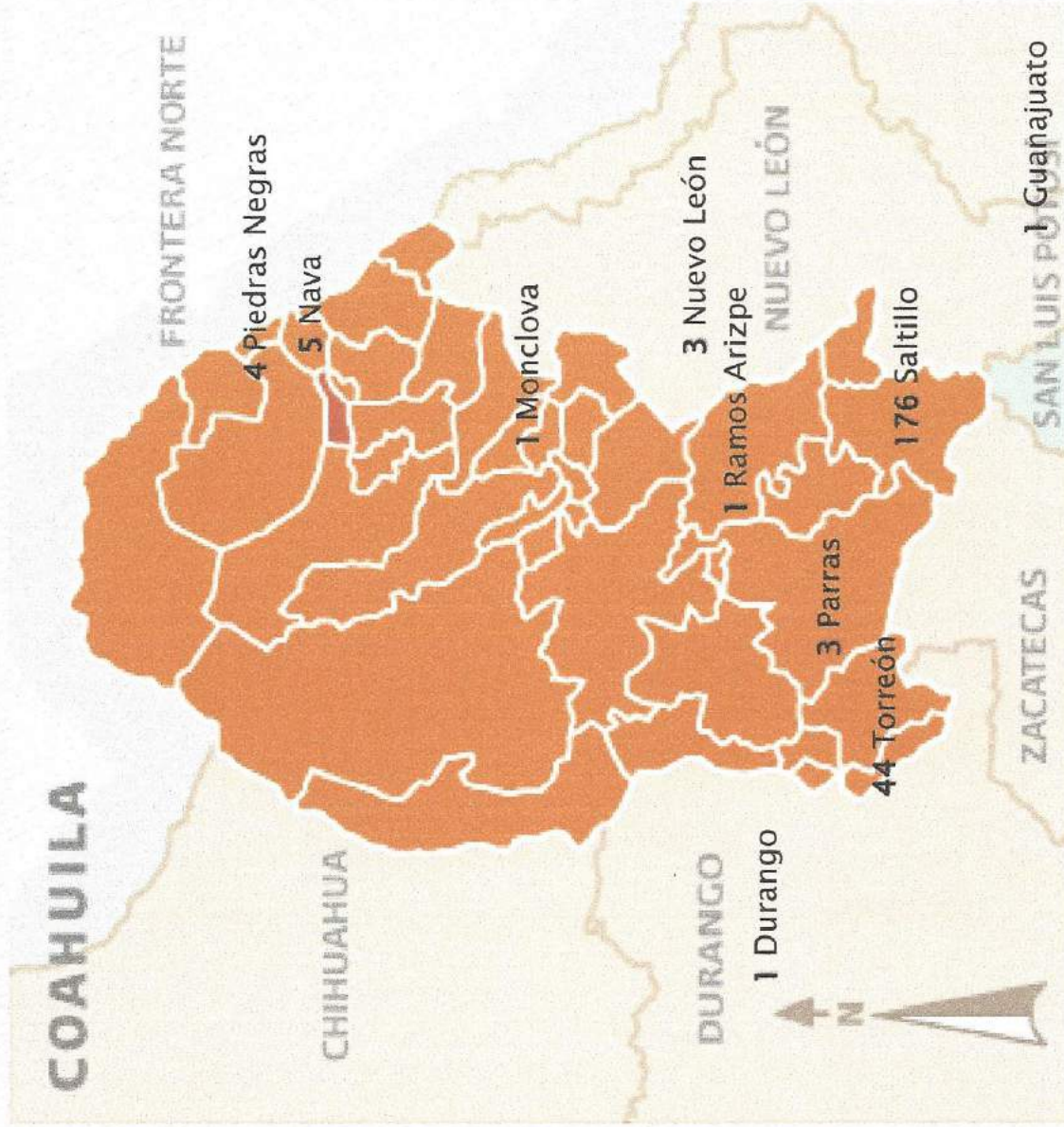


Inconformidades por Prestador del Servicio



Resolución de la Inconformidad








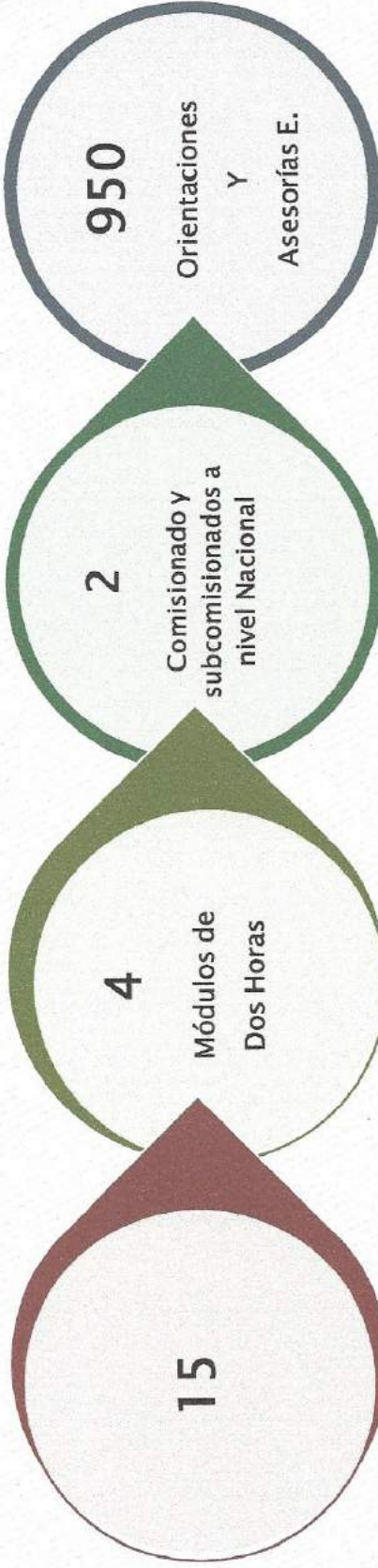
PROGRAMA ANUAL DE EVALUACION

Ejercicio Fiscal 2018

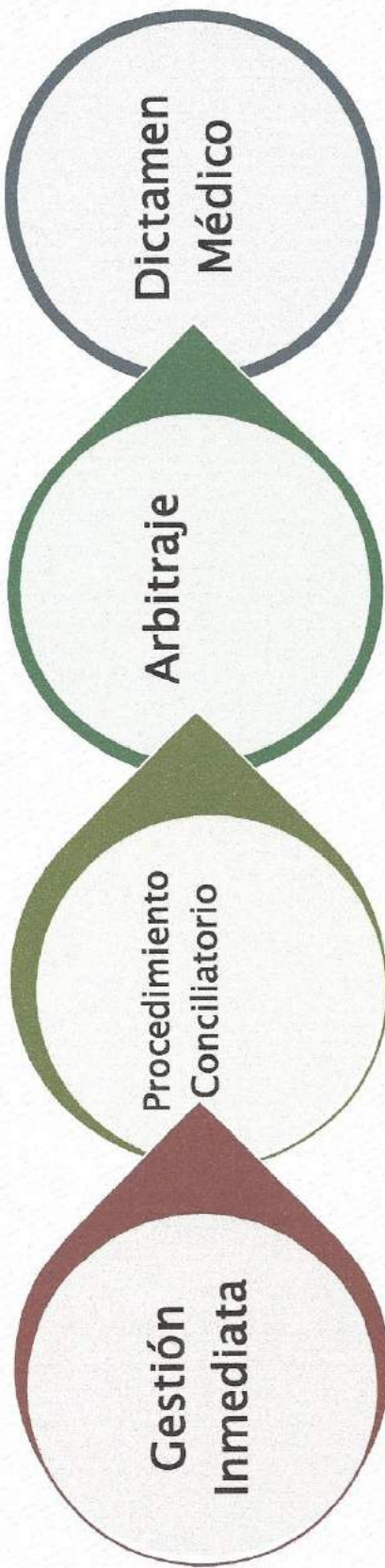
- ▶ La Comisión Coahuilense de Conciliación y Arbitraje Médico, en su carácter de Organismo Público Autónomo y de conformidad a su marco jurídico, desarrolla su Programa Anual de Trabajo 2018, con el objeto de contribuir en el ámbito estatal, a difundir los derechos y obligaciones en la Relación Médico Paciente, a mejorar la calidad en la prestación de los servicios médicos, así como a resolver con imparcialidad los conflictos entre los Usuarios de los Servicios Médicos y los Prestadores de dichos servicios, con motivo de una atención médica.
- ▶ Por lo anterior, el Programa Anual de Trabajo del año 2018, se establece en dos ejes rectores: Preventivo y Operativo.

Preventivo





Operativo



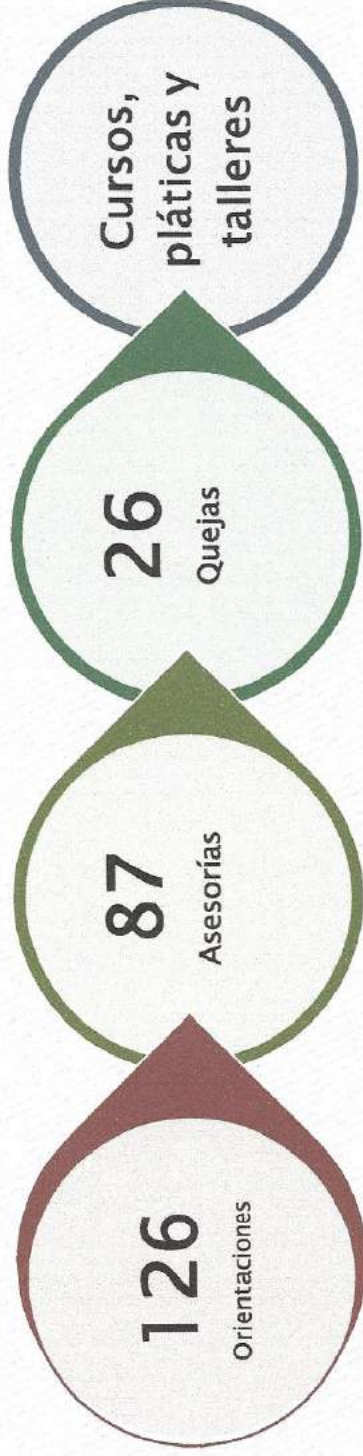
15% sobre el ejercicio 2017
Referencia 799 atenciones

- ▶ La proyección de actividades para el Ejercicio Fiscal 2018 es de 565 casos, lo que equivale a un incremento del 15% respecto a la proyección del año anterior.

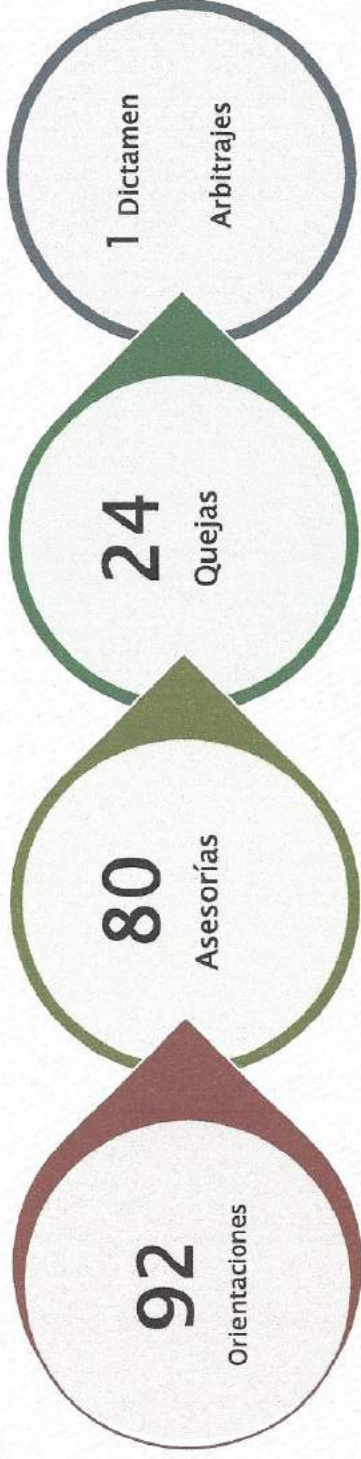
RESULTADOS DE EVALUACION

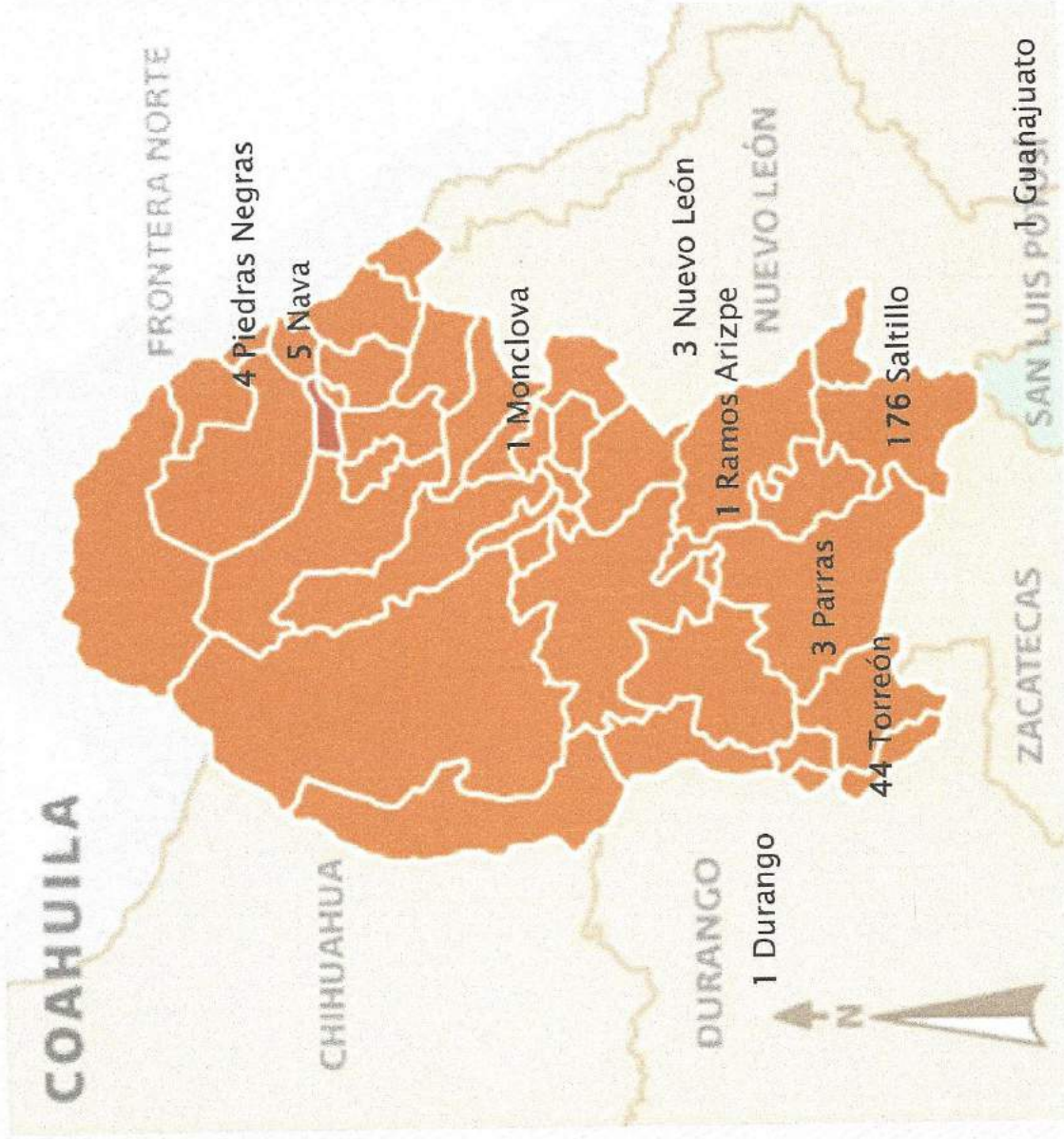
1º de Enero al 31 de Marzo 2018

En el período del 1 de enero de 2018 al 31 de marzo de 2018 se otorgaron **239** atenciones, que incluyeron:

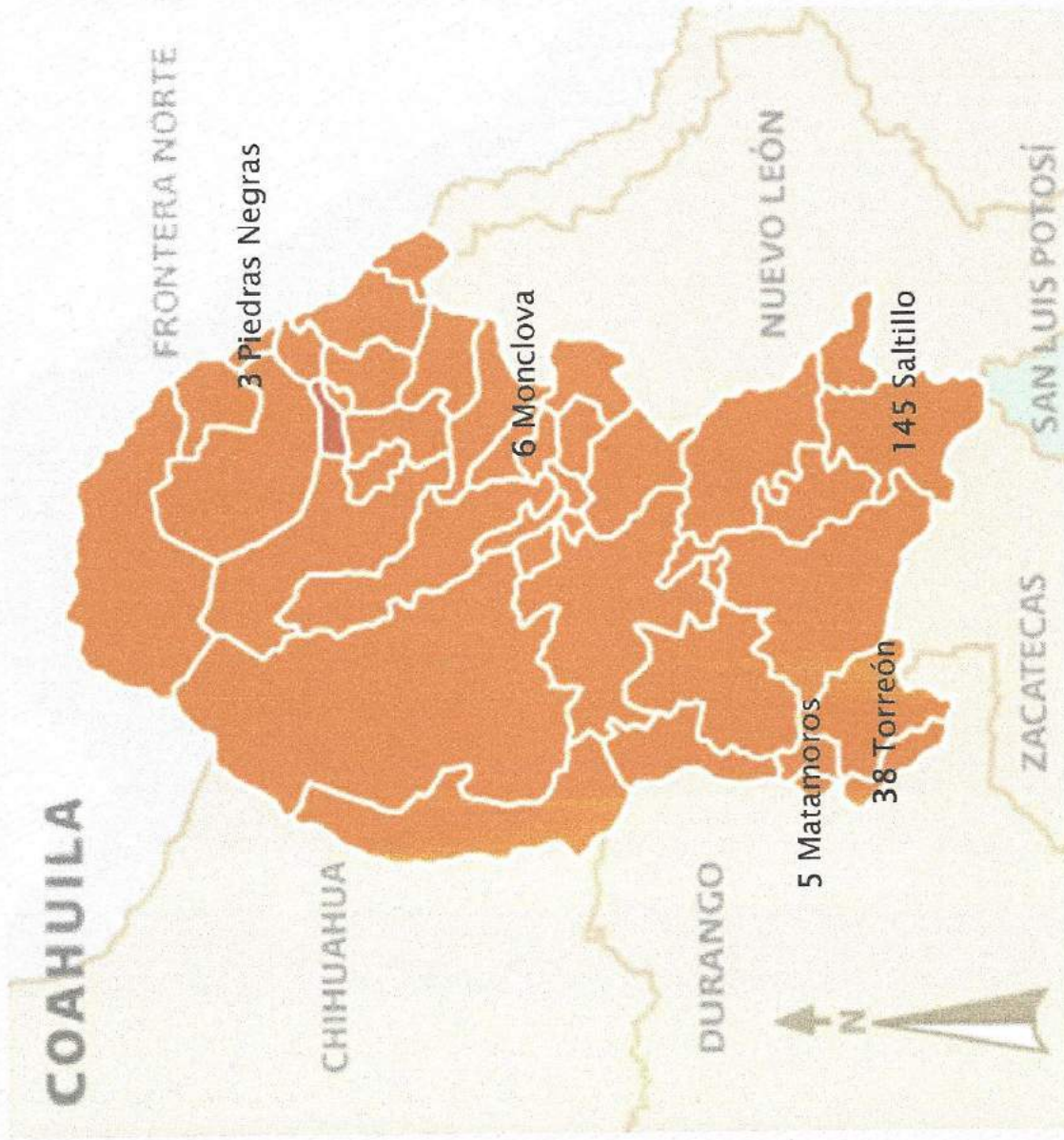


En el período del 1 de enero de 2017 al 31 de marzo de 2017 se otorgaron **197** atenciones, que incluyeron:





Ejercicio 2018



Ejercicio 2017

4.- INFORMACION ADICIONAL

- a) La relación de bienes muebles que componen su patrimonio al 31 de marzo de 2018, de conformidad con la estructura del formato emitido por el CONAC.
- b) La relación de bienes inmuebles que componen su patrimonio 31 de marzo de 2018, de conformidad con la estructura del formato emitido por la CONAC.
- c) El reporte de los esquemas bursátiles y de coberturas financieras del ente público. (Formato Libre)
- d) La información respecto al ejercicio y destino del gasto federalizado, así como respecto al reintegro de los recursos federales no devengados, correspondientes al primer trimestre 2018, de conformidad con la estructura del formato emitido por la CONAC.
- e) El informe sobre la situación que guardan los Contratos de Proyectos para Prestación de servicios (PPS) celebrados y licitados por las Dependencias y Entidades Estatales al amparo de la Ley de Proyectos para Presentación de Servicios para el Estado Libre y Soberano de Coahuila de Zaragoza y el avance de los proyectos (PPS) correspondientes, durante el primer trimestre de 2018. (Formato libre, exclusivo para la Secretaría de Finanzas del Gobierno del Estado)
- f) En alcance al primer párrafo de la regla primera, se solicita el archivo electrónico que permita su informático y facilite su procesamiento pudiendo utilizar formato .DBF o .BAK que comprenderá la información del 01 de enero al 31 de marzo de 2018.
- g) El cuadernillo de Informe de Avance de Gestión Financiera correspondiente al primer trimestre del ejercicio fiscal 2018, entregado al Congreso del Estado del Coahuila, deberá adjuntarse en archivo digital en formato PDF. Lo anterior sin perjuicio de lo señalado en la regla tercera, la cual establece que se deberá presentar la información en formato (Word y/o Excel).

- h) Las caratulas de las conciliaciones bancarias al 31 de marzo de 2018 debidamente autorizadas por las autoridades correspondientes, de las cuentas bancarias propiedad de la entidad.
- i) El acuse de recepción de manera impresa correspondiente a la carga del Informe de Avance de Gestión Financiera del primer trimestre del año 2018 generado directamente del software administrativo "Mirador Coahuila"; y
- j) Entrega de los archivos electrónicos de los Comprobantes Fiscales Digitales por Internet (CFDI) en su formato XML, mediante la herramienta tecnológica dispuesta por este órgano técnico, la cual se encuentra en siguiente dirección electrónica:
<https://cfd.asecoahuila.gob.mx/CFDI>

5.- INFORMACIÓN DERIVADA DE LA LEY DE DISCIPLINA FINANCIERA DE LAS ENTIDADES FEDERATIVAS Y LOS MUNICIPIOS



al 31 de Marzo 2018

Código	Descripción del Bien Mueble	Valor en libros
1.2.4.1.3.001	MONITOR A COLOR PANTALLA PLANA	13,098.50
1.2.4.1.3.002	C.P.U	0.00
1.2.4.1.3.003	TECLADO EN ESPAÑOL	0.00
1.2.4.1.3.004	MONITOR A COLOR PANTALLA PLANA	13,098.50
1.2.4.1.3.005	TECLADO EN ESPAÑOL	0.00
1.2.4.1.3.006	C.P.U	0.00
1.2.4.1.3.007	MONITOR A COLOR PANTALLA PLANA	13,098.50
1.2.4.1.3.008	C.P.U	0.00
1.2.4.1.3.009	TECLADO EN ESPAÑOL	0.00
1.2.4.1.3.010	MONITOR A COLOR PANTALLA PLANA	13,098.50
1.2.4.1.3.011	C.P.U	0.00
1.2.4.1.3.012	TECLADO EN ESPAÑOL	0.00
1.2.4.1.3.013	MONITOR A COLOR PANTALLA PLANA	13,098.50
1.2.4.1.3.014	C.P.U	0.00
1.2.4.1.3.015	TECLADO EN ESPAÑOL	0.00
1.2.4.1.3.016	MONITOR A COLOR PANTALLA PLANA	13,098.50
1.2.4.1.3.017	C.P.U	0.00
1.2.4.1.3.018	TECLADO EN ESPAÑOL	0.00
1.2.4.1.3.019	MONITOR A COLOR PANTALLA PLANA	13,098.50
1.2.4.1.3.020	C.P.U	0.00
1.2.4.1.3.021	TECLADO EN ESPAÑOL	0.00
1.2.4.1.3.022	MONITOR A COLOR PANTALLA PLANA	13,098.50
1.2.4.1.3.023	C.P.U	0.00
1.2.4.1.3.024	MONITOR A COLOR PANTALLA PLANA	13,098.50
1.2.4.1.3.025	C.P.U	0.00
1.2.4.1.3.026	TECLADO EN ESPAÑOL	0.00
1.2.4.1.3.027	MONITOR A COLOR PANTALLA PLANA	13,098.50
1.2.4.1.3.028	C.P.U	0.00
1.2.4.1.3.029	TECLADO EN ESPAÑOL	0.00
1.2.4.1.3.030	TECLADO EN ESPAÑOL	0.00
1.2.4.1.3.031	IMPRESORA BUSSINES INJET 1200	0.00
1.2.4.1.3.032	IMPRESORA BUSSINES INJET 1200	0.00
1.2.4.1.3.033	IMPRESORA BUSSINES INJET 1200	0.00
1.2.4.1.3.034	IMPRESORA BUSSINES INJET 1200	0.00
1.2.4.1.3.035	IMPRESORA LASER 3500	7,239.25
1.2.4.1.3.036	IMPRESORA LASER 2420	0.00
1.2.4.1.3.037	IMPRESORA HP	0.00
1.2.4.1.3.038	IMPRESORA	1,127.00
1.2.4.1.3.039	COMPUTADORA PORTATIL LAPTOP CON ACCESORIOS	19,317.70
1.2.4.1.3.040	CAÑON	1,280.30
1.2.4.1.3.042	CONCENTRADOR APARATO PARA INTERNET	0.00
1.2.4.1.3.043	SWITCH	0.00
1.2.4.1.3.044	MODULO DE COMPUTADORA COLOR CAFÉ	1,201.70
1.2.4.1.3.045	HP PRESARIO COMPUTADORA DE ESCRITORIO	10,824.95
1.2.4.1.3.046	HP PRESARIO COMPUTADORA DE ESCRITORIO	10,824.95
1.2.4.1.3.047	HP PRESARIO COMPUTADORA DE ESCRITORIO	10,824.95
1.2.4.1.3.048	TRAVELMATE PAQUETE DE COMPUTADORA	0.00
1.2.4.1.3.049	NORTON ANTIVIRUS CON CINCO LICENCIAS	5,663.75
1.2.4.1.3.050	NORTON ANTIVIRUS CON CINCO LICENCIAS	5,663.75
1.2.4.1.3.051	MEMORIA USB 1GB	483.00
1.2.4.1.3.052	MEMORIA USB 1GB	483.00
1.2.4.1.3.053	MEMORIA USB 1GB	483.00
1.2.4.1.3.054	MEMORIA USB 1GB	483.00
1.2.4.1.3.055	MEMORIA USB 1GB	483.00
1.2.4.1.3.056	MEMORIA USB 1GB	483.00
1.2.4.1.3.057	MEMORIA USB 1GB	483.00
1.2.4.1.3.058	MEMORIA USB 1GB	483.00
1.2.4.1.3.059	MEMORIA USB 1GB	483.00
1.2.4.1.3.060	MEMORIA USB 1GB	483.00
1.2.4.1.3.061	PROTECTOR DE PANTALLA DE COMPUTADORA	138.00
1.2.4.1.3.062	PROTECTOR DE PANTALLA DE COMPUTADORA	138.00
1.2.4.1.3.063	PROTECTOR DE PANTALLA DE COMPUTADORA	138.00
1.2.4.1.3.064	PROTECTOR DE PANTALLA DE COMPUTADORA	138.00
1.2.4.1.3.065	PROTECTOR DE PANTALLA DE COMPUTADORA	138.00
1.2.4.1.3.066	PROTECTOR DE PANTALLA DE COMPUTADORA	138.00
1.2.4.1.3.067	PROTECTOR DE PANTALLA DE COMPUTADORA	138.00
1.2.4.1.3.068	PROTECTOR DE PANTALLA DE COMPUTADORA	138.00
1.2.4.1.3.069	PROTECTOR DE PANTALLA DE COMPUTADORA	138.00
1.2.4.1.3.070	PROTECTOR DE PANTALLA DE COMPUTADORA	138.00
1.2.4.1.3.071	COMPRA DE GABINETE PARA UNIDAD DE MEMORIA REEMPLAZO AREA JURIDICA	3,500.00
1.2.4.1.3.072	COMPUTADORA PORTATIL TOSHIBA SAT PROM205-SP3018 CORE DUO 1.6 Y 1GB PANTALLA DE 14"	18,385.14
1.2.4.1.3.073	COMPUTADORA PORTATIL TOSHIBA SAT PROM205-SP3018 CORE DUO 1.6 Y 1GB PANTALLA DE 14"	18,385.14
1.2.4.1.3.074	COMPUTADORA PORTATIL TOSHIBA SAT PROM205-SP3018 CORE DUO 1.6 Y 1GB PANTALLA DE 14"	18,385.14
1.2.4.1.3.075	COMPUTADORA PORTATIL TOSHIBA SAT PROM205-SP3018 CORE DUO 1.6 Y 1GB PANTALLA DE 14"	18,385.14
1.2.4.1.3.076	COMPUTADORA PORTATIL TOSHIBA SAT PROM205-SP3018 CORE DUO 1.6 Y 1GB PANTALLA DE 14"	18,385.14
1.2.4.1.3.077	MALETIN TARGUS NOTEPACK 15" PARA COMPUTADORA PORTATIL	552.00
1.2.4.1.3.078	MALETIN TARGUS NOTEPACK 15" PARA COMPUTADORA PORTATIL	552.00
1.2.4.1.3.079	MALETIN TARGUS NOTEPACK 15" PARA COMPUTADORA PORTATIL	552.00
1.2.4.1.3.080	MALETIN TARGUS NOTEPACK 15" PARA COMPUTADORA PORTATIL	552.00
1.2.4.1.3.081	MALETIN TARGUS NOTEPACK 15" PARA COMPUTADORA PORTATIL	552.00
1.2.4.1.3.082	IMPRESORA	8,849.31
1.2.4.1.3.083	GIGABIT SUIITH	5,626.00
1.2.4.1.3.084	GABINETE PERFECT CHOISE	4,125.85
1.2.4.1.3.085	COMPUTADORA	11,078.00

1.2.4.1.3.086	COMPUTADORA IMAC 21.5 500 GBSYTS CON TECLADO Y MOUSE	19,042.00
1.2.4.1.3.087	IMPRESORA BROTHER INJECTIONS FAX MAIL TRANSAVER	2,413.50
1.2.4.1.3.088	CPU DESKTOP ACER-GATEWAY	14,808.76
1.2.4.1.3.089	MONITOR DE 20" LCD DESKTOP ACER-GATEWAY	0.00
1.2.4.1.3.090	TECLADO	0.00
1.2.4.1.3.091	MOUSE	0.00
1.2.4.1.3.092	CPU DESKTOP ACER-GATEWAY	14,808.76
1.2.4.1.3.093	MONITOR DE 20" LCD DESKTOP ACER-GATEWAY	0.00
1.2.4.1.3.094	MOUSE	0.00
1.2.4.1.3.095	TECLADO	0.00
1.2.4.1.3.096	CPU DESKTOP ACER-GATEWAY	14,808.76
1.2.4.1.3.097	MONITOR DE 20" LCD DESKTOP ACER-GATEWAY	0.00
1.2.4.1.3.098	TECLADO	0.00
1.2.4.1.3.099	MOUSE	0.00
1.2.4.1.3.100	CPU DESKTOP ACER-GATEWAY	14,808.76
1.2.4.1.3.101	MONITOR DE 20" LCD DESKTOP ACER-GATEWAY	0.00
1.2.4.1.3.102	TECLADO	0.00
1.2.4.1.3.103	MOUSE	0.00
1.2.4.1.3.104	CPU DESKTOP ACER-GATEWAY	14,808.76
1.2.4.1.3.105	MONITOR DE 20" LCD DESKTOP ACER-GATEWAY	0.00
1.2.4.1.3.106	TECLADO	0.00
1.2.4.1.3.107	MOUSE	0.00
1.2.4.1.3.108	CPU DESKTOP ACER-GATEWAY	14,808.76
1.2.4.1.3.109	MONITOR DE 20" LCD DESKTOP ACER-GATEWAY	0.00
1.2.4.1.3.110	TECLADO	0.00
1.2.4.1.3.111	MOUSE	0.00
1.2.4.1.3.112	CPU DESKTOP ACER-GATEWAY	14,808.76
1.2.4.1.3.113	MONITOR DE 20" LCD DESKTOP ACER-GATEWAY	0.00
1.2.4.1.3.114	TECLADO	0.00
1.2.4.1.3.115	MOUSE	0.00
1.2.4.1.3.116	CPU DESKTOP ACER-GATEWAY	14,808.76
1.2.4.1.3.117	MONITOR DE 20" LCD DESKTOP ACER-GATEWAY	0.00
1.2.4.1.3.118	TECLADO	0.00
1.2.4.1.3.119	MOUSE	0.00
1.2.4.1.3.120	OFFICE HOME & BUSSINESS 2010 FPP 32/64 BIT (LICENCIA DE OFFICE)	4,007.20
1.2.4.1.3.121	OFFICE HOME & BUSSINESS 2010 FPP 32/64 BIT (LICENCIA DE OFFICE)	4,007.20
1.2.4.1.3.122	OFFICE HOME & BUSSINESS 2010 FPP 32/64 BIT (LICENCIA DE OFFICE)	4,007.20
1.2.4.1.3.123	OFFICE HOME & BUSSINESS 2010 FPP 32/64 BIT (LICENCIA DE OFFICE)	4,007.20
1.2.4.1.3.124	OFFICE HOME & BUSSINESS 2010 FPP 32/64 BIT (LICENCIA DE OFFICE)	4,007.20
1.2.4.1.3.125	OFFICE HOME & BUSSINESS 2010 FPP 32/64 BIT (LICENCIA DE OFFICE)	4,007.20
1.2.4.1.3.126	OFFICE HOME & BUSSINESS 2010 FPP 32/64 BIT (LICENCIA DE OFFICE)	4,007.20
1.2.4.1.3.127	OFFICE HOME & BUSSINESS 2010 FPP 32/64 BIT (LICENCIA DE OFFICE)	4,007.20
1.2.4.1.3.128	IMPRESORA OFFICE JET PRO HP 8100 EPRINTER 20 PPM NEGRO 16/PPM COLOR CONECTIVIDAD E IMPRESIÓN MOVIL	1,888.56
1.2.4.1.3.129	IMPRESORA LASER A COLOR HPCP1025NW 17N/4C PPM INFORMACION TECNICA	4,681.45
1.2.4.1.3.130	OFFICE MAC BUSSINES MULTIPK 2011 ESP DVD INCLUYE WORD (LICENCIA OFFICE PARA MAC)	3,887.33
1.2.4.1.3.131	REGULADOR DE VOLTAJE	0.00
1.2.4.1.3.132	REGULADOR DE VOLTAJE	0.00
1.2.4.1.3.133	REGULADOR DE VOLTAJE	0.00
1.2.4.1.3.134	REGULADOR DE VOLTAJE	0.00
1.2.4.1.3.135	REGULADOR DE VOLTAJE	0.00
1.2.4.1.3.136	REGULADOR DE VOLTAJE	0.00
1.2.4.1.3.137	REGULADOR DE VOLTAJE	0.00
1.2.4.1.3.138	REGULADOR	0.00
1.2.4.1.3.139	REGULADOR	0.00
1.2.4.1.3.140	REGULADOR DE VOLTAJE	0.00
1.2.4.1.3.141	IMPRESORA BUSSINES INJET 1200	0.00
1.2.4.1.3.142	SISTEMA INFORMatico PARA EL CONTROL DE LA GESTION DE CASOS DE LA COCCAM	20,300
1.2.4.1.3.143	VTA INTERNET, IRIScan Anywhere 3	2,312.91
1.2.4.1.3.144	HP COLOR 400m451dn USO RUDO	9,368.80
1.2.4.1.3.145	HP OFFICEJET PRO 8610	3,328.74
1.2.4.1.3.146	HP COLOR LASERJET M251 NW(CF147A)	3,634.28
1.2.4.1.3.147	GABINETE	3,586.31
1.2.4.1.3.148	GRABADORA DE MICROCASSETTE	3,450.00
1.2.4.1.3.149	GRABADORA DIGITAL CON USB Y MICROFONO	2,616.09
1.2.4.1.3.150	ENFRIADOR Y CALENTADOR DE AGUA CON HELADERA	0.00
1.2.4.1.3.151	FRIGOBAR	2,417.73
1.2.4.1.3.152	DOS ESCRITORIOS DE MADERA	0.00
1.2.4.1.3.153	MESA DE ACUERDO EN AGLOMERADO PARA SLA DE JUNTAS, OVALADA 20 PERSONAS	3,226.42
1.2.4.1.3.154	MESA DE ACUERDO EN AGLOMERADO PARA SLA DE JUNTAS, OVALADA	1,098.89
1.2.4.1.3.155	SILLA SECRETARIAL GIRATORIA METALICA TAPIZADA EN PLIANA TIPO CAJERA, CON ANTEBRAZOS, RODILLOS Y PISTON	1,023.50
1.2.4.1.3.156	SILLA SECRETARIAL RESPALDO ALTO CON BRAZO MECANICO DE 3 PALANCAS	793.50
1.2.4.1.3.157	SILLON FIJO METALICO TAPIZADO EN PLIANA RECIBIDOR, CON ANTEBRAZOS	429.33
1.2.4.1.3.158	SILLON FIJO METALICO TAPIZADO EN PLIANA RECIBIDOR, CON ANTEBRAZOS	429.33
1.2.4.1.3.159	SILLON FIJO METALICO TAPIZADO EN PLIANA RECIBIDOR, CON ANTEBRAZOS	429.33
1.2.4.1.3.160	SILLON FIJO METALICO TAPIZADO EN PLIANA RECIBIDOR, CON ANTEBRAZOS	429.33
1.2.4.1.3.161	SILLON FIJO METALICO TAPIZADO EN PLIANA RECIBIDOR, CON ANTEBRAZOS	429.33
1.2.4.1.3.162	SILLON FIJO METALICO TAPIZADO EN PLIANA RECIBIDOR, CON ANTEBRAZOS	429.33
1.2.4.1.3.163	SILLON FIJO METALICO TAPIZADO EN PLIANA RECIBIDOR, CON ANTEBRAZOS	429.33
1.2.4.1.3.164	SILLON FIJO METALICO TAPIZADO EN PLIANA RECIBIDOR, CON ANTEBRAZOS	429.33
1.2.4.1.3.165	SILLON FIJO METALICO TAPIZADO EN PLIANA RECIBIDOR, CON ANTEBRAZOS	429.33
1.2.4.1.3.166	SILLON FIJO METALICO TAPIZADO EN PLIANA RECIBIDOR, CON ANTEBRAZOS	429.33
1.2.4.1.3.167	SILLON FIJO METALICO TAPIZADO EN PLIANA RECIBIDOR, CON ANTEBRAZOS	429.33
1.2.4.1.3.168	SILLON FIJO METALICO TAPIZADO EN PLIANA RECIBIDOR, CON ANTEBRAZOS	429.33
1.2.4.1.3.169	SILLON FIJO METALICO TAPIZADO EN PLIANA RECIBIDOR, CON ANTEBRAZOS	429.33
1.2.4.1.3.170	SILLON FIJO METALICO TAPIZADO EN PLIANA RECIBIDOR, CON ANTEBRAZOS	429.33
1.2.4.1.3.171	SILLON FIJO METALICO TAPIZADO EN PLIANA RECIBIDOR, CON ANTEBRAZOS	429.33
1.2.4.1.3.172	SILLON FIJO METALICO TAPIZADO EN PLIANA RECIBIDOR, CON ANTEBRAZOS	429.33
1.2.4.1.3.173	SILLON FIJO METALICO TAPIZADO EN PLIANA RECIBIDOR, CON ANTEBRAZOS	429.33
1.2.4.1.3.174	SILLON FIJO METALICO TAPIZADO EN PLIANA RECIBIDOR, CON ANTEBRAZOS	429.33
1.2.4.1.3.175	SILLON FIJO METALICO TAPIZADO EN PLIANA RECIBIDOR, CON ANTEBRAZOS	429.33
1.2.4.1.3.176	SILLON FIJO METALICO TAPIZADO EN PLIANA RECIBIDOR, CON ANTEBRAZOS	429.33
1.2.4.1.3.177	SILLON FIJO METALICO TAPIZADO EN PLIANA RECIBIDOR, CON ANTEBRAZOS	429.33
1.2.4.1.3.178	SILLON FIJO METALICO TAPIZADO EN PLIANA RECIBIDOR, CON ANTEBRAZOS	429.33
1.2.4.1.3.179	SILLON FIJO METALICO TAPIZADO EN PLIANA RECIBIDOR, CON ANTEBRAZOS	429.33

1.2.4.1.3.180	SILLON FIJO METALICO TAPIZADO EN PLIANA CON ANTEBRAZOS	429.33
1.2.4.1.3.181	SILLON FIJO METALICO TAPIZADO EN PLIANA CON ANTEBRAZOS	429.33
1.2.4.1.3.182	SILLON FIJO METALICO TAPIZADO EN PLIANA CON ANTEBRAZOS	429.33
1.2.4.1.3.183	SILLON FIJO METALICO TAPIZADO EN PLIANA RECIBIDOR, CON ANTEBRAZOS	429.33
1.2.4.1.3.184	SILLON FIJO METALICO TAPIZADO EN PLIANA RECIBIDOR, CON ANTEBRAZOS	429.33
1.2.4.1.3.185	SILLON FIJO METALICO TAPIZADO EN PLIANA RECIBIDOR CON ANTEBRAZOS	429.33
1.2.4.1.3.186	SILLON FIJO METALICO TAPIZADO EN PLIANA RECIBIDOR, CON ANTEBRAZOS	429.33
1.2.4.1.3.187	SILLON FIJO METALICO TAPIZADO EN PLIANA RECIBIDOR, CON ANTEBRAZOS	429.33
1.2.4.1.3.188	SILLON FIJO METALICO TAPIZADO EN PLIANA CON ANTEBRAZOS	429.33
1.2.4.1.3.189	SILLON FIJO METALICO TAPIZADO EN PLIANA CON ANTEBRAZOS	429.33
1.2.4.1.3.190	SILLON FIJO METALICO TAPIZADO EN PLIANA CON ANTEBRAZOS	429.33
1.2.4.1.3.191	SILLON FIJO METALICO TAPIZADO EN PLIANA RECIBIDOR, CON ANTEBRAZOS	429.33
1.2.4.1.3.192	SILLON FIJO METALICO TAPIZADO EN PLIANA CON ANTEBRAZOS	429.33
1.2.4.1.3.193	SILLON FIJO METALICO TAPIZADO EN PLIANA CON ANTEBRAZOS	429.33
1.2.4.1.3.194	SILLON FIJO METALICO TAPIZADO EN PLIANA RECIBIDOR, CON ANTEBRAZOS	429.33
1.2.4.1.3.195	SILLON FIJO METALICO TAPIZADO EN PLIANA RECIBIDOR, CON ANTEBRAZOS	429.33
1.2.4.1.3.196	SILLON FIJO METALICO TAPIZADO EN PLIANA RECIBIDOR, CON ANTEBRAZOS	429.33
1.2.4.1.3.197	SILLON FIJO METALICO TAPIZADO EN PLIANA RECIBIDOR, CON ANTEBRAZOS	429.33
1.2.4.1.3.198	ESCRITORIO EJECUTIVO EN AGLOMERADO CON PENINSULA, COMBINACION "L" CREDENZA CON UN CAJON, UNA GAVETA Y LIBRERO DE DOS PUERTAS	5,916.11
1.2.4.1.3.199	ESCRITORIO EJECUTIVO EN AGLOMERADO CON COMBINACION "L", CREDENZA CON UN CAJON, UNA GAVETA Y LIBRERO DE DOS PUERTAS	4,331.08
1.2.4.1.3.200	ESCRITORIO EJECUTIVO EN AGLOMERADO CON COMBINACION "L" CREDENZA Y LIBRERO CON DOS CAJONES, DOS PUERTAS	4,331.08
1.2.4.1.3.201	ESCRITORIO EJECUTIVO EN AGLOMERADO CON COMBINACION "L" CREDENZA Y LIBRERO CON DOS CAJONES, DOS PUERTAS	4,331.08
1.2.4.1.3.202	ESCRITORIO EJECUTIVO EN AGLOMERADO CON COMBINACION "L" CREDENZA Y LIBRERO CON DOS CAJONES, DOS PUERTAS	4,331.08
1.2.4.1.3.203	ESCRITORIO SECRETARIAL EN AGLOMERADO CON UN CAJON, UNA GAVETA	2,076.42
1.2.4.1.3.204	ESCRITORIO SECRETARIAL EN AGLOMERADO CON COMBINACION "L" CON UN CAJON, UNA GAVETA	2,076.42
1.2.4.1.3.205	ESCRITORIO SECRETARIAL EN AGLOMERADO CON COMBINACION "L" CON UN CAJON UNA GAVETA	2,076.42
1.2.4.1.3.206	ARCHIVERO EN AGLOMERADO DE CUATRO GAVETAS TAMAÑO OFICIO	1,916.67
1.2.4.1.3.207	ARCHIVERO EN AGLOMERADO DE CUATRO GAVETAS TAMAÑO OFICIO	1,916.67
1.2.4.1.3.208	ARCHIVERO EN AGLOMERADO DE CUATRO GAVETAS TAMAÑO OFICIO	1,916.67
1.2.4.1.3.209	ARCHIVERO EN AGLOMERADO DE CUATRO GAVETAS TAMAÑO OFICIO	1,916.67
1.2.4.1.3.210	ARCHIVERO EN AGLOMERADO DE CUATRO GAVETAS TAMAÑO OFICIO	1,916.67
1.2.4.1.3.211	ARCHIVERO EN AGLOMERADO DE CUATRO GAVETAS TAMAÑO OFICIO	1,916.67
1.2.4.1.3.212	ARCHIVERO EN AGLOMERADO DE CUATRO GAVETAS TAMAÑO OFICIO	1,916.67
1.2.4.1.3.213	SILLON GIRATORIO METALICO TAPIZADO EN PLIANA CON ANTEBRAZOS, RODILLOS Y PISTON	1,309.72
1.2.4.1.3.214	SILLON GIRATORIO METALICO TAPIZADO EN PLIANA CON ANTEBRAZOS, RODILLOS Y PISTON	1,309.72
1.2.4.1.3.215	SILLON GIRATORIO METALICO TAPIZADO EN PLIANA CON ANTEBRAZOS, RODILLOS Y PISTON	1,309.72
1.2.4.1.3.216	SILLON GIRATORIO METALICO TAPIZADO EN PLIANA CON ANTEBRAZOS, RODILLOS Y PISTON	1,309.72
1.2.4.1.3.217	SILLON GIRATORIO METALICO TAPIZADO EN PLIANA CON ANTEBRAZOS, RODILLOS Y PISTON	1,309.72
1.2.4.1.3.218	SILLON GIRATORIO METALICO TAPIZADO EN PLIANA CON ANTEBRAZOS, RODILLOS Y PISTON	1,309.72
1.2.4.1.3.219	SILLON GIRATORIO METALICO TAPIZADO EN PLIANA CON ANTEBRAZOS, RODILLOS Y PISTON	1,309.72
1.2.4.1.3.220	SILLON GIRATORIO METALICO TAPIZADO EN PLIANA CON ANTEBRAZOS, RODILLOS Y PISTON	674.67
1.2.4.1.3.221	MUEBLE RECIBIDOR DE DOS PLAZAS TAPIZADO EN PLIANA DE MADERA	3,277.50
1.2.4.1.3.222	MUEBLE RECIBIDOR DE DOS PLAZAS TAPIZADO EN PLIANA DE MADERA	3,277.50
1.2.4.1.3.223	MUEBLE RECIBIDOR DE DOS PLAZAS TAPIZADO EN PLIANA DE MADERA	3,277.50
1.2.4.1.3.224	MUEBLE RECIBIDOR DE DOS PLAZAS TAPIZADOS EN PLIANA	3,277.50
1.2.4.1.3.225	LIBRERO EN AGLOMERADO CON CINCO SECCIONES	1,482.22
1.2.4.1.3.226	TELEFONO DIGITAL	0.00
1.2.4.1.3.227	TELEFONO DIGITAL	0.00
1.2.4.1.3.228	TELEFONO DIGITAL	0.00
1.2.4.1.3.229	TELEFONO DIGITAL	0.00
1.2.4.1.3.230	TELEFONO DIGITAL	0.00
1.2.4.1.3.231	TELEFONO DIGITAL	0.00
1.2.4.1.3.232	TELEFONO DIGITAL	0.00
1.2.4.1.3.233	TELEFONO DIGITAL	0.00
1.2.4.1.3.234	TELEFONO DIGITAL	0.00
1.2.4.1.3.235	CONMUTADOR	0.00
1.2.4.1.3.236	TELEFAX	1,965.22
1.2.4.1.3.237	ESCALERA DE ALUMINIO	718.84
1.2.4.1.3.238	3 JARDINERAS ARTIFICIALES	1,690.50
1.2.4.1.3.239	ARTICULOS NAVIDEÑOS	4,307.80
1.2.4.1.3.240	JUEGO DE CINCO VELAS	317.40
1.2.4.1.3.241	JARRON DECORATIVO	251.85
1.2.4.1.3.242	UN TAPETE DE ENTRADA	171.35
1.2.4.1.3.243	BANDERA NACIONAL	2,438.00
1.2.4.1.3.244	GANCHOS DE MADERA (14)	386.00
1.2.4.1.3.245	2 LAMPARAS DE MESA Y DE PIE	2,491.20
1.2.4.1.3.246	MAQUINA DE ESCRIBIR	1,299.00
1.2.4.1.3.247	SISTEMA CONTABLE VITAL GESTION CONTABLE	11,902.50
1.2.4.1.3.248	CAMARA FOTOGRAFICA DIGITAL	5,087.46
1.2.4.1.3.249	FOTOCOPIADORA SHARP AL2040 IMPRESORA CON SCANNER	13,956.98
1.2.4.1.3.250	12 PLACAS DE LATON GRABADAS EN BASE DE MADERA	2,815.20
1.2.4.1.3.251	LOGO DE LATON DE 30*30, ESCUDO DE COAHUILA SE ENCUENTRA EN EL DESPACHO	1,897.50
1.2.4.1.3.252	LOGO DE LATON DE 50*50, LOGO DE LA COCCAM SE ENCUENTRA EN LA ENTRADA DEL DESPACHO	4,312.50
1.2.4.1.3.253	LOGO DE COAHUILA EN LATON 40*40	2,530.00
1.2.4.1.3.254	LETRAS GRABADAS EN LATON DEL GOBIERNO DE COAHUILA	3,427.00
1.2.4.1.3.255	PLACA GRABADA EN LATON 60 * 90, SE ENCUENTRA EN LA SALA DE ESPERA	7,245.00
1.2.4.1.3.256	PLACA GRABADA EN LATON PARA EXTERIOR DE 60*90	8,280.00
1.2.4.1.3.257	PLACAS GRABADAS DE LATON	115.00
1.2.4.1.3.258	16 PLACAS GRABADAS PARA CONSEJEROS	7,654.40
1.2.4.1.3.259	RECONOCIMIENTO DE ACRILICO	483.00
1.2.4.1.3.260	MARCOS DE FOTOGRAFIAS	954.50
1.2.4.1.3.261	MARCO COLOR CHERRY NEGROS CON DOBLE VIDRIO 395 X 50	276.00
1.2.4.1.3.262	MARCO COLOR CHERRY NEGROS CON DOBLE VIDRIO 395 X 50	276.00
1.2.4.1.3.263	MARCO COLOR CHERRY NEGROS CON DOBLE VIDRIO 395 X 50	276.00

1.2.4.1.3.264	MARCO DOBLE VIDRIO COLOR VINO	138.00
1.2.4.1.3.265	MARCO DOBLE VIDRIO COLOR VINO	143.75
1.2.4.1.3.266	MARCO DOBLE VIDRIO COLOR VINO	143.75
1.2.4.1.3.267	MARCO DOBLE VIDRIO COLOR VINO	143.75
1.2.4.1.3.268	MARCO DOBLE VIDRIO COLOR VINO	143.75
1.2.4.1.3.269	MARCO DOBLE VIDRIO COLOR VINO	143.75
1.2.4.1.3.270	MARCO DOBLE VIDRIO COLOR VINO	143.75
1.2.4.1.3.271	MARCO DOBLE VIDRIO COLOR VINO	143.75
1.2.4.1.3.272	MARCO DOBLE VIDRIO COLOR VINO	138.00
1.2.4.1.3.273	MARCO DOBLE VIDRIO COLOR VINO	138.00
1.2.4.1.3.274	MARCO DOBLE VIDRIO COLOR VINO 28 X 35	230.00
1.2.4.1.3.275	MARCO DOBLE VIDRIO COLOR VINO 28 X 35	230.00
1.2.4.1.3.276	MARCO DOBLE VIDRIO COLOR VINO 28 X 35	138.00
1.2.4.1.3.277	MARCO DOBLE VIDRIO COLOR VINO 28 X 35	230.00
1.2.4.1.3.278	MARCO DOBLE VIDRIO COLOR VINO 40X 50	322.00
1.2.4.1.3.279	MARCO DOBLE VIDRIO COLOR VINO 40X 50	322.00
1.2.4.1.3.280	MARCO DOBLE VIDRIO COLOR VINO 40X 50	322.00
1.2.4.1.3.281	MARCO DOBLE VIDRIO COLOR VINO 40X 50	322.00
1.2.4.1.3.282	MARCO DOBLE VIDRIO COLOR VINO	138.00
1.2.4.1.3.283	MARCO DOBLE VIDRIO COLOR VINO	138.00
1.2.4.1.3.284	MARCO DOBLE VIDRIO COLOR VINO	138.00
1.2.4.1.3.285	MARCO DOBLE VIDRIO COLOR VINO	138.00
1.2.4.1.3.286	MARCO DOBLE VIDRIO COLOR VINO	138.00
1.2.4.1.3.287	MARCO DOBLE VIDRIO COLOR VINO	138.00
1.2.4.1.3.288	MARCO DOBLE VIDRIO COLOR VINO	138.00
1.2.4.1.3.289	MARCO DOBLE VIDRIO COLOR VINO	207.00
1.2.4.1.3.290	MARCO DOBLE VIDRIO COLOR VINO	138.00
1.2.4.1.3.291	MARCO DOBLE VIDRIO COLOR VINO	138.00
1.2.4.1.3.292	MARCO DOBLE VIDRIO COLOR VINO	138.00
1.2.4.1.3.293	MARCO DOBLE VIDRIO COLOR VINO	138.00
1.2.4.1.3.294	MARCO DOBLE VIDRIO COLOR VINO	138.00
1.2.4.1.3.295	MARCO DOBLE VIDRIO COLOR VINO	138.00
1.2.4.1.3.296	MARCO DOBLE VIDRIO COLOR VINO	138.00
1.2.4.1.3.297	MARCO DOBLE VIDRIO COLOR VINO	138.00
1.2.4.1.3.298	MARCO DOBLE VIDRIO COLOR VINO	143.75
1.2.4.1.3.299	MARCO DOBLE VIDRIO COLOR VINO	138.00
1.2.4.1.3.300	MARCO DOBLE VIDRIO COLOR VINO	138.00
1.2.4.1.3.301	MARCO DOBLE VIDRIO COLOR VINO	138.00
1.2.4.1.3.302	MARCO DOBLE VIDRIO COLOR VINO	138.00
1.2.4.1.3.303	MARCO DOBLE VIDRIO COLOR VINO	138.00
1.2.4.1.3.304	MARCO DOBLE VIDRIO COLOR VINO	138.00
1.2.4.1.3.305	MARCO DOBLE VIDRIO COLOR VINO	138.00
1.2.4.1.3.306	MARCO DOBLE VIDRIO COLOR VINO	138.00
1.2.4.1.3.307	MARCO DOBLE VIDRIO COLOR VINO	138.00
1.2.4.1.3.308	MARCO DOBLE VIDRIO COLOR VINO	143.75
1.2.4.1.3.309	MARCO DOBLE VIDRIO COLOR VINO	143.75
1.2.4.1.3.310	MARCO DOBLE VIDRIO COLOR VINO	143.75
1.2.4.1.3.311	MARCO DOBLE VIDRIO COLOR VINO	143.75
1.2.4.1.3.312	MESA MULTIUSOS	756.70
1.2.4.1.3.313	MESA MULTIUSOS	756.70
1.2.4.1.3.314	MESA MULTIUSOS	756.70
1.2.4.1.3.315	MUEBLE MADERA CON PTAS DE VIDRIO DE 1.30*2.08	6848.26
1.2.4.1.3.316	MUEBLE MADERA CON PTAS DE MADERA SOLIDA Y CHAPAS DE 1.30*2.09	6848.25
1.2.4.1.3.317	MUEBLE DE COMPUTO Y NOBREAKE	4,767.76
1.2.4.1.3.318	SOPORTE DE TELEVISION	2,127.50
1.2.4.1.3.319	TELEVISION DE PLASMA	29,008.12
1.2.4.1.3.320	MICROCOMPONENTE SONY	2,099.00
1.2.4.1.3.321	CD PLACER MARKER	268.99
1.2.4.1.3.322	MEMORY STICK	1,699.00
1.2.4.1.3.323	MEMORY STICK SONY PARA CAMARA FOTOGRAFICA	1,699.00
1.2.4.1.3.324	COMPRA SISTEMA DE ALARMAS Y MONITOREO	18,275.00
1.2.4.1.3.325	2 ESTANTES 5 REPISAS REM 92*45 POR 182 CM MUSLE	1,977.99
1.2.4.1.3.326	LITOGRAFIAS ENMARCADAS	10,668.00
1.2.4.1.3.327	3 LIBROS DE LA COCCAM Y EL ARBITRAJE MEDICO	1,685.00
1.2.4.1.3.328	AUTOMOVIL AVEO 4 CILINDROS 4 PUERTAS	167,000.00
1.2.4.1.3.329	CAMIONETA VOYAGUER BASE	199,900.48
1.2.4.1.3.330	CONVERSION DE CAMIONETA MANUAL A ELECTRICA	6,788.99
1.2.4.1.3.331	CALENTADORES INFRAROJOS DE 2 PANELES	4,140.00
1.2.4.1.3.332	CALENTADORES INFRAROJOS DE 3 PANELES	5,060.00
1.2.4.1.3.333	CALENTADOR RODANTE	1,016.91
1.2.4.1.3.334	CLIMA PARA LA COCCAM	52,363.64
1.2.4.1.3.335	MINISPLIT 2TN DE 220 VOLTS FRIO/CALOR	12,423.92
1.2.4.1.3.336	VIDRIO TEMPLADO Y CUBIERTA ESMERILADA	11,600.01
1.2.4.1.3.337	VIDEOPROYECTOR	19,890.15
1.2.4.1.3.338	PANTALLA MANUAL 2.13*2.13	1,800.00
1.2.4.1.3.339	NEGATOSCOPIO DOBLE ESMALTADO EN GRIS	2,128.08
1.2.4.4.1.440	VEHICULO SENTRA 2016	247,200.00
1.2.4.4.1.441	VEHICULO VENTO STARTLINE 2015	185,100.01
1.2.4.4.1.442	IMPRESORA HP 8720	2,428.22
1.2.4.4.1.443	SILLA SECRETARIAL EJECUTIVA EN PIEL NEGRA	2,249.57
	TOTAL	1,759,762.51

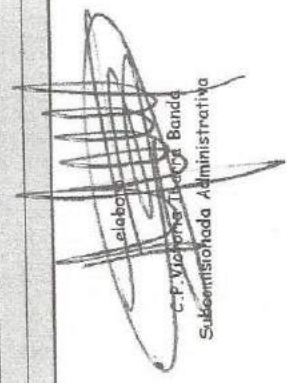
COCCAM
 Conciliación Bancaria al 31 de Enero del 2018
 CTA. NO.0179842853 BANCO BANCOMER


COCCAM
 DEBE \$57,858.64
 HABER

BANCOMER
 DEBE \$105,703.79
 HABER

Saldo al:		31-ene-18	
FECHA	N° CHEQUE	CHEQUE EN TRANSITO	
15-ene-18	1899	AGUAS DE SALTILLO SA DE CV	424.76
29-ene-18	1904	CONSULTORES Y ASESORES DE SALTILLO SC	21,250.04
30-ene-18	1905	OFFICE DEPOT DE MEXICO S.A DE CV	3,131.26
31-ene-18	1906	PAOLA PRISCILA BRECEDA HERNANDEZ	3,975.00
30-ene-18	1907	LAURA ELENA JIMENEZ FLORES	14,999.00
30-ene-18	1908	GRUAS SAN JOSE S.A DE CV	522.00
31-ene-18	1909	SERVICIOS UNICOS DE MENSAJERIA Y PAQUETERIA S.A DE CV	487.20
31-ene-18	1910	CENTRO DE SERVICIOS DEL NORTE S.A DE CV	2,975.40
		ATUJTE DE SALDO	-5.27
		DEPOSITO EN TRANSITO	0.00
		POR CHEQUES EXPEDIDOS	0.00
		DIFERENCTA EN CARGOS BANCARIOS POR CHEQUE 785	85.76
		IVA DE LA COMISION POR CHEQUES EXPEDIDOS	0.00
		COMISION POR CHEQUE DEVUELTO	0.00
		IVA DE LA COMISION POR CHEQUES	0.00

SUMAS	\$57,858.64	47,845.15	105,703.79
SALDOS CONCILIADOS	57,858.64	57,858.64	105,703.79
Sumas Iguales	57,858.64	105,703.79	105,703.79


 C.F. Victoria Lopez Banda
 Subcomisario de Administrativa


 DR. MARIO SERGIO ORTEGA CHÁVEZ
 Comisionado General

Folio Operación	RFC	Emisor	Folio Fiscal	Fecha	Total	Número	Tipo
FOLIO DE OPERACIÓN: 27762 FECHA DE CARGA: 26/04/2018 CANTIDAD CFDI'S: 1 Modificar número de control							
27762	GAM020731P93	GRUPO ALIMENTICIO DE MONCLOVA SA DE CV	7D58DE9F-AC4E-44E7-9D68-ABAD0668D8EA	23/03/2018	2,912.80	P00066	POLIZA CON MOMENTO DE DEVENGADO DE EGRESO
FOLIO DE OPERACIÓN: 27719 FECHA DE CARGA: 26/04/2018 CANTIDAD CFDI'S: 11 Modificar número de control							
27719	CME910715UB9	COSTCO DE MEXICO, S.A. DE CV.	473B15D0-FB36-48E2-B442-F065CA17E983	10/04/2018	278.90	P00066	POLIZA CON MOMENTO DE DEVENGADO DE EGRESO
27719	D48850527F30	Distribuidora Aca Continental, S. de R.L. de C.V.	A7BE6809-CAE0-4762-81F1-13D0A6CF55DC2	13/03/2018	87.00	P00066	POLIZA CON MOMENTO DE DEVENGADO DE EGRESO
27719	D48850527F30	Distribuidora Aca Continental, S. de R.L. de C.V.	B42A761C-9A10-471C-8F46-2D76E6A469B4	03/04/2018	87.00	P00066	POLIZA CON MOMENTO DE DEVENGADO DE EGRESO
27719	DEP110408EL2	DULCE EPOCA SA DE CV	D9B398EF-2880-4811-8DB7-B18D9B77686F	23/03/2018	430.00	P00066	POLIZA CON MOMENTO DE DEVENGADO DE EGRESO
27719	GHE050926K33	GRUPO HERBET, S. A. DEC. V.	D92FEDFA3-233D-45EA-AA7A-4FAF1A4B9FD5	02/04/2018	484.00	P00066	POLIZA CON MOMENTO DE DEVENGADO DE EGRESO

5.- INFORMACIÓN DERIVADA DE LA LEY DE DISCIPLINA FINANCIERA DE LAS ENTIDADES FEDERATIVAS Y LOS MUNICIPIOS

- a) Estado de situación financiera detallado al 31 de marzo de 2018. (Comparativo al 31 de diciembre del ejercicio anterior)
- b) Informe analítico de la deuda pública y otros pasivos del 01 de enero al 31 de marzo de 2018.
- c) Informe analítico de obligaciones diferentes de financiamientos del 01 de enero al 31 de marzo de 2018.
- d) Balance presupuestario del 01 de enero al 31 de marzo de 2018.
- e) Estado analítico de Ingresos detallado del 01 de enero al 31 de marzo de 2018.
- f) Estado analítico del ejercicio del presupuesto de egresos detallado del 01 de enero al 31 de marzo de 2018, por clasificación por objeto del gasto.
- g) Estado analítico del ejercicio de presupuesto de egresos detallado 01 de enero al 31 de marzo de 2018, por clasificación administrativa.
- h) Estado analítico del ejercicio de presupuesto de egresos detallado del 01 de enero al 31 de marzo de 2018, por clasificación funcional.
- i) Estado analítico del ejercicio de presupuesto de egresos detallado del 01 de enero al 31 de marzo de 2018, por clasificación de servicios personales por categoría.
- j) El Poder Ejecutivo a través de la secretaria de finanzas, reportara en los términos del artículo 6 de la Ley de Disciplina Financiera de las Entidades Federativas y los Municipios, el avance de las acciones, hasta en tanto se recupere el presupuesto sostenible de recursos disponibles, y en caso de que no le aplique deberá manifestarlo. (Formato libre, exclusivo para la Secretaria de Finanzas del Gobierno del Estado).
- k) Informar la fuente de los ingresos con la que se haya pagado el nuevo gasto (aumento o creación del gasto del Presupuesto de Egresos) distinguiendo el gasto etiquetado y no etiquetado. (Formato libre, exclusivo para la Secretaria de Finanzas del Gobierno del Estado).



- I) La información relativa al cumplimiento de los convenios celebrados con la Secretaría de Hacienda y Crédito Público en términos del capítulo IV de la Ley de Disciplina Financiera de las entidades Federativas y los Municipios.

COMISION COAHUILENSE DE CONCILIACION Y ARBITRAJE MEDICO

Estado de Situación Financiera Detallado - LDF

Al 31 de marzo de 2018 y al 31 de diciembre de 2017 (b)

(PESOS)

Concepto (c)	Al 31 de marzo de 2018 (d)	31 de diciembre de 2017 (e)	Concepto (c)	Al 31 de marzo de 2018 (d)	31 de diciembre de 2017 (e)
ACTIVO			PASIVO		
Activo Circulante			Pasivo Circulante		
a. Efectivo y Equivalentes (a=a1+a2+a3+a4+a5+a6+a7)	289,048.00	29,858.00	a. Cuentas por Pagar a Corto Plazo (a=a1+a2+a3+a4+a5+a6+a7+a8+a9)	37,802.00	373.00
a1) Efectivo	0.00	0.00	a1) Servicios Personales por Pagar a Corto Plazo	0.00	0.00
a2) Bancos/Tesorería	0.00	0.00	a2) Proveedores por Pagar a Corto Plazo	37,802.00	373.00
a3) Bancos/Dependencias y Otros	288,880.00	29,696.00	a3) Contratistas por Obras Públicas por Pagar a Corto Plazo	0.00	0.00
a4) Inversiones Temporales (Hasta 3 meses)	168.00	162.00	a4) Participaciones y Aportaciones por Pagar a Corto Plazo	0.00	0.00
a5) Fondos con Afectación Específica	0.00	0.00	a5) Transferencias Otorgadas por Pagar a Corto Plazo	0.00	0.00
a6) Depósitos de Fondos de Terceros en Garantía y/o Administración	0.00	0.00	a6) Intereses, Comisiones y Otros Gastos de la Deuda Pública por Pagar a Corto Plazo	0.00	0.00
a7) Otros Efectivos y Equivalentes	0.00	0.00	a7) Retenciones y Contribuciones por Pagar a Corto Plazo	0.00	0.00
b. Derechos a Recibir Efectivo o Equivalentes (b=b1+b2+b3+b4+b5+b6+b7)	0.00	0.00	a8) Devoluciones de la Ley de Ingresos por Pagar a Corto Plazo	0.00	0.00
b1) Inversiones Financieras de Corto Plazo	0.00	0.00	a9) Otras Cuentas por Pagar a Corto Plazo	0.00	0.00
b2) Cuentas por Cobrar a Corto Plazo	0.00	0.00	b. Documentos por Pagar a Corto Plazo (b=b1+b2+b3)	0.00	0.00
b3) Deudores Diversos por Cobrar a Corto Plazo	0.00	0.00	b1) Documentos Comerciales por Pagar a Corto Plazo	0.00	0.00
b4) Ingresos por Recuperar a Corto Plazo	0.00	0.00	b2) Documentos con Contratistas por Obras Públicas por Pagar a Corto Plazo	0.00	0.00
b5) Deudores por Anticipos de la Tesorería a Corto Plazo	0.00	0.00	b3) Otros Documentos por Pagar a Corto Plazo	0.00	0.00
b6) Préstamos Otorgados a Corto Plazo	0.00	0.00	c. Porción a Corto Plazo de la Deuda Pública a Largo Plazo (c=c1+c2)	0.00	0.00
b7) Otros Derechos a Recibir Efectivo o Equivalentes a Corto Plazo	0.00	0.00	c1) Porción a Corto Plazo de la Deuda Pública	0.00	0.00
c. Derechos a Recibir Bienes o Servicios (c=c1+c2+c3+c4+c5)	11,645.00	4,496.00	c2) Porción a Corto Plazo de Arrendamiento Financiero	0.00	0.00
c1) Anticipo a Proveedores por Adquisición de Bienes y Prestación de Servicios a Corto Plazo	0.00	0.00	d. Títulos y Valores a Corto Plazo	0.00	0.00
c2) Anticipo a Proveedores por Adquisición de Bienes Inmuebles y Muebles a Corto Plazo	0.00	0.00	e. Pasivos Diferidos a Corto Plazo (e=e1+e2+e3)	0.00	0.00
c3) Anticipo a Proveedores por Adquisición de Bienes Intangibles a Corto Plazo	0.00	0.00	e1) Ingresos Cobrados por Adelantado a Corto Plazo	0.00	0.00
c4) Anticipo a Contratistas por Obras Públicas a Corto Plazo	0.00	0.00	e2) Intereses Cobrados por Adelantado a Corto Plazo	0.00	0.00
c5) Otros Derechos a Recibir Bienes o Servicios a Corto Plazo	11,645.00	4,496.00	e3) Otros Pasivos Diferidos a Corto Plazo	0.00	0.00
d. Inventarios (d=d1+d2+d3+d4+d5)	0.00	0.00	f. Fondos y Bienes de Terceros en Garantía y/o Administración a Corto Plazo (f=f1+f2+f3+f4+f5+f6)	0.00	0.00
d1) Inventario de Mercancías para Venta	0.00	0.00	f1) Fondos en Garantía a Corto Plazo	0.00	0.00
d2) Inventario de Mercancías Terminadas	0.00	0.00	f2) Fondos en Administración a Corto Plazo	0.00	0.00
d3) Inventario de Mercancías en Proceso de Elaboración	0.00	0.00	f3) Fondos Contingentes a Corto Plazo	0.00	0.00
d4) Inventario de Materias Primas, Materiales y Suministros para Producción	0.00	0.00	f4) Fondos de Fideicomisos, Mandatos y Contratos Análogos a Corto Plazo	0.00	0.00
d5) Bienes en Tránsito	0.00	0.00	f5) Otros Fondos de Terceros en Garantía y/o Administración a Corto Plazo	0.00	0.00
e. Almacenes	0.00	0.00	f6) Valores y Bienes en Garantía a Corto Plazo	0.00	0.00
f. Estimación por Pérdida o Deterioro de Activos Circulantes (f=f1+f2)	0.00	0.00	g. Provisiones a Corto Plazo (g=g1+g2+g3)	0.00	0.00
f1) Estimaciones para Cuentas Incobrables por Derechos a Recibir Efectivo o Equivalentes	0.00	0.00	g1) Provisión para Demandas y Juicios a Corto Plazo	0.00	0.00
f2) Estimación por Deterioro de Inventarios	0.00	0.00	g2) Provisión para Contingencias a Corto Plazo	0.00	0.00
g. Otros Activos Circulantes (g=g1+g2+g3+g4)	0.00	0.00	g3) Otras Provisiones a Corto Plazo	0.00	0.00
g1) Valores en Garantía	0.00	0.00	h. Otros Pasivos a Corto Plazo (h=h1+h2+h3)	0.00	0.00
g2) Bienes en Garantía (excluye depósitos de fondos)	0.00	0.00	h1) Ingresos por Clasificar	0.00	0.00
g3) Bienes Derivados de Embargos, Decomisos, Aseguramientos y Dación en Pago	0.00	0.00	h2) Recaudación por Participar	0.00	0.00
g4) Adquisición con Fondos de Terceros	0.00	0.00	h3) Otros Pasivos Circulantes	0.00	0.00
IA. Total de Activos Circulantes (IA = a + b + c + d + e + f + g)	300,693.00	34,354.00	IIA. Total de Pasivos Circulantes (IIA = a + b + c + d + e + f + g + h)	37,802.00	373.00
Activo No Circulante			Pasivo No Circulante		
a. Inversiones Financieras a Largo Plazo	0.00	0.00	a. Cuentas por Pagar a Largo Plazo	0.00	0.00
a) Inversiones Financieras a Largo Plazo	0.00	0.00	b. Documentos por Pagar a Largo Plazo	0.00	0.00
b. Derechos a Recibir Efectivo o Equivalentes a Largo Plazo	0.00	0.00	c. Deuda Pública a Largo Plazo	0.00	0.00
b) Derechos a Recibir Efectivo o Equivalentes a Largo Plazo	0.00	0.00	d. Pasivos Diferidos a Largo Plazo	0.00	0.00
c. Bienes Inmuebles, Infraestructura y Construcciones en Proceso	0.00	0.00	e. Fondos y Bienes de Terceros en Garantía y/o en Administración a Largo Plazo	0.00	0.00
c) Bienes Inmuebles, Infraestructura y Construcciones en Proceso	0.00	0.00	f. Provisiones a Largo Plazo	0.00	0.00
d. Bienes Muebles	1,759,763.00	1,759,763.00	IIB. Total de Pasivos No Circulantes (IIB = a + b + c + d + e + f)	0.00	0.00
d) Bienes Muebles	1,759,763.00	1,759,763.00			
e. Activos Intangibles	0.00	0.00			
e) Activos Intangibles	0.00	0.00			
f. Depreciación, Deterioro y Amortización Acumulada de Bienes	0.00	0.00			
f) Depreciación, Deterioro y Amortización Acumulada de Bienes	0.00	0.00			
g. Activos Diferidos	0.00	0.00			
g) Activos Diferidos	0.00	0.00			
h. Estimación por Pérdida o Deterioro de Activos no Circulantes	0.00	0.00			
h) Estimación por Pérdida o Deterioro de Activos no Circulantes	0.00	0.00			

i. Otros Activos no Circulantes	0.00	0.00		
IB. Total de Activos No Circulantes (IB = a + b + c + d + e + f + g + h + i)	1,759,763.00	1,759,763.00		
I. Total del Activo (I = IA + IB)	2,060,456.00	1,794,117.00		
			II. Total del Pasivo (II = IIA + IIB)	37,802.00 373.00
			HACIENDA PÚBLICA/PATRIMONIO	
			IIA. Hacienda Pública/Patrimonio Contribuido (IIA = a + b + c)	1,759,763.00 1,759,763.00
			a. Aportaciones	0.00 0.00
			b. Donaciones de Capital	0.00 0.00
			c. Actualización de la Hacienda Pública/Patrimonio	1,759,763.00 1,759,763.00
			IIIB. Hacienda Pública/Patrimonio Generado (IIIB = a + b + c + d + e)	262,891.00 33,991.00
			a. Resultados del Ejercicio (Ahorro/ Desahorro)	228,911.00 44,442.00
			b. Resultados de Ejercicios Anteriores	33,990.00 -10,461.00
			c. Revalúos	0.00 0.00
			d. Reservas	0.00 0.00
			e. Rectificaciones de Resultados de Ejercicios Anteriores	0.00 0.00
			IIIC. Exceso o Insuficiencia en la Actualización de la Hacienda Pública/Patrimonio (IIIC=a+b)	0.00 0.00
			a. Resultado por Posición Monetaria	0.00 0.00
			b. Resultado por Tenencia de Activos no Monetarios	0.00 0.00
			III. Total Hacienda Pública/Patrimonio (III = IIA + IIIB + IIIC)	2,022,654.00 1,793,744.00
			IV. Total del Pasivo y Hacienda Pública/Patrimonio (IV = II + III)	2,060,456.00 1,794,117.00

COMISION COAHUILLENSE DE CONCILIACION Y ABITRAJE MEDICO

Informe Analítico de la Deuda Pública y Otros Pasivos - LDF

Del 01 de enero al 31 de marzo de 2018 (b)

(PESOS)

Denominación de la Deuda Pública y Otros Pasivos (c)	Saldo al 31 de diciembre de 2017 (d)	Disposiciones del Periodo (e)	Amortizaciones del Periodo (f)	Revaluaciones, Reclasificaciones y Otros Ajustes (g)	Saldo Final del Periodo (h) h=d+e-f+g	Pago de Intereses del Periodo (i)	Pago de Comisiones y demás costos asociados durante el Periodo (j)
1. Deuda Pública (1=A+B)	0.00	0.00	0.00	0.00	0.00	0.00	0.00
A. Corto Plazo (A=a1+a2+a3)	0.00	0.00	0.00	0.00	0.00	0.00	0.00
a1) Instituciones de Crédito	0.00	0.00	0.00	0.00	0.00	0.00	0.00
a2) Títulos y Valores	0.00	0.00	0.00	0.00	0.00	0.00	0.00
a3) Arrendamientos Financieros	0.00	0.00	0.00	0.00	0.00	0.00	0.00
B. Largo Plazo (B=b1+b2+b3)	0.00	0.00	0.00	0.00	0.00	0.00	0.00
b1) Instituciones de Crédito	0.00	0.00	0.00	0.00	0.00	0.00	0.00
b2) Títulos y Valores	0.00	0.00	0.00	0.00	0.00	0.00	0.00
b3) Arrendamientos Financieros	0.00	0.00	0.00	0.00	0.00	0.00	0.00
2. Otros Pasivos	373.00	37,429.00	0.00	0.00	37,802.00	0.00	0.00
3. Total de la Deuda Pública y Otros Pasivos (3=1+2)	373.00	37,429.00	0.00	0.00	37,802.00	0.00	0.00
4. Deuda Contingente 1 (Informativo)	0.00	0.00	0.00	0.00	0.00	0.00	0.00
A. Deuda Contingente 1	0.00	0.00	0.00	0.00	0.00	0.00	0.00
B. Deuda Contingente 2	0.00	0.00	0.00	0.00	0.00	0.00	0.00
C. Deuda Contingente XX	0.00	0.00	0.00	0.00	0.00	0.00	0.00
5. Valor de Instrumentos Bono Cupón Cero 2 (Informativo)	0.00	0.00	0.00	0.00	0.00	0.00	0.00
A. Instrumento Bono Cupón Cero 1	0.00	0.00	0.00	0.00	0.00	0.00	0.00
B. Instrumento Bono Cupón Cero 2	0.00	0.00	0.00	0.00	0.00	0.00	0.00
C. Instrumento Bono Cupón Cero XX	0.00	0.00	0.00	0.00	0.00	0.00	0.00

Obligaciones a Corto Plazo (k)	Monto Contratado (l)	Plazo Pactado (m)	Tasa de Interés (n)	Comisiones y Costos Relacionados (o)	Tasa Efectiva (p)
6. Obligaciones a Corto Plazo (Informativo)	0.00		0.00%	0.00	0.00%
A. Crédito 1	0.00		0.00%	0.00	0.00%
B. Crédito 2	0.00		0.00%	0.00	0.00%
C. Crédito XX	0.00		0.00%	0.00	0.00%

COMISION COAHULENSE DE CONCILIACION Y ARBITRAJE MEDICO
Informe Analítico de Obligaciones Diferentes de Financiamientos – LDF

Del 01 de enero al 31 de marzo de 2018 (b)
(PESOS)

Denominación de las Obligaciones Diferentes de Financiamiento (c)	Fecha del Contrato (d)	Fecha de inicio de operación del proyecto (e)	Fecha de vencimiento (f)	Monto de la inversión pactado (g)	Plazo pactado (h)	Monto promedio mensual del pago de la contraprestación (i)	Monto promedio mensual del pago de la contraprestación correspondiente al pago de inversión (j)	Monto pagado de la inversión al 31 de marzo de 2018 (k)	Monto pagado de la inversión actualizado al 31 de marzo de 2018 (l)	Saldo pendiente por pagar de la inversión al 31 de marzo de 2018 (m = g - l)
A. Asociaciones Público Privadas (APP's) (A=a+b+c+d)										
a) APP 1				0.00		0.00	0.00	0.00	0.00	0.00
b) APP 2				0.00		0.00	0.00	0.00	0.00	0.00
c) APP 3				0.00		0.00	0.00	0.00	0.00	0.00
d) APP XX				0.00		0.00	0.00	0.00	0.00	0.00
B. Otros Instrumentos (B=a+b+c+d)										
a) Otro Instrumento 1				0.00		0.00	0.00	0.00	0.00	0.00
b) Otro Instrumento 2				0.00		0.00	0.00	0.00	0.00	0.00
c) Otro Instrumento 3				0.00		0.00	0.00	0.00	0.00	0.00
d) Otro Instrumento XX				0.00		0.00	0.00	0.00	0.00	0.00
C. Total de Obligaciones Diferentes de Financiamiento (C=A+B)				0.00		0.00	0.00	0.00	0.00	0.00

COMISION COAHUILENSE DE CONCILIACION Y ARBITRAJE MEDICO

Balance Presupuestario - LDF

Del 01 de enero al 31 de marzo de 2018 (b)

(PESOS)

Concepto (c)	Estimado/ Aprobado (d)	Devengado	Recaudado/ Pagado
A. Ingresos Totales (A = A1+A2+A3)	4,775,881.00	1,098,843.00	1,098,843.00
A1. Ingresos de Libre Disposición	4,775,881.00	1,098,843.00	1,098,843.00
A2. Transferencias Federales Etiquetadas	0.00	0.00	0.00
A3. Financiamiento Neto	0.00	0.00	0.00
B. Egresos Presupuestarios¹ (B = B1+B2)	4,775,881.00	869,939.00	869,939.00
B1. Gasto No Etiquetado (sin incluir Amortización de la Deuda Pública)	4,775,881.00	869,939.00	869,939.00
B2. Gasto Etiquetado (sin incluir Amortización de la Deuda Pública)	0.00	0.00	0.00
C. Remanentes del Ejercicio Anterior (C = C1 + C2)	0.00	0.00	0.00
C1. Remanentes de Ingresos de Libre Disposición aplicados en el periodo	0.00	0.00	0.00
C2. Remanentes de Transferencias Federales Etiquetadas aplicados en el periodo	0.00	0.00	0.00
I. Balance Presupuestario (I = A - B + C)	0.00	228,904.00	228,904.00
II. Balance Presupuestario sin Financiamiento Neto (II = I - A3)	0.00	228,904.00	228,904.00
III. Balance Presupuestario sin Financiamiento Neto y sin Remanentes del Ejercicio Anterior (III= II - C)	0.00	228,904.00	228,904.00

Concepto	Aprobado	Devengado	Pagado
E. Intereses, Comisiones y Gastos de la Deuda (E = E1+E2)	0.00	0.00	0.00
E1. Intereses, Comisiones y Gastos de la Deuda con Gasto No Etiquetado	0.00	0.00	0.00
E2. Intereses, Comisiones y Gastos de la Deuda con Gasto Etiquetado	0.00	0.00	0.00
IV. Balance Primario (IV = III + E)	0.00	228,904.00	228,904.00

Concepto	Estimado/ Aprobado	Devengado	Recaudado/ Pagado
F. Financiamiento (F = F1 + F2)	0.00	0.00	0.00
F1. Financiamiento con Fuente de Pago de Ingresos de Libre Disposición	0.00	0.00	0.00
F2. Financiamiento con Fuente de Pago de Transferencias Federales Etiquetadas	0.00	0.00	0.00
G. Amortización de la Deuda (G = G1 + G2)	0.00	0.00	0.00
G1. Amortización de la Deuda Pública con Gasto No Etiquetado	0.00	0.00	0.00
G2. Amortización de la Deuda Pública con Gasto Etiquetado	0.00	0.00	0.00
A3. Financiamiento Neto (A3 = F - G)	0.00	0.00	0.00

Concepto	Estimado/	Devengado	Recaudado/
----------	-----------	-----------	------------

Concepto	Aprobado	Devengado	Pagado
A1. Ingresos de Libre Disposición	0.00	0.00	0.00
A3.1 Financiamiento Neto con Fuente de Pago de Ingresos de Libre Disposición (A3.1 = F1 - G1)	0.00	0.00	0.00
F1. Financiamiento con Fuente de Pago de Ingresos de Libre Disposición	0.00	0.00	0.00
G1. Amortización de la Deuda Pública con Gasto No Etiquetado	0.00	0.00	0.00
B1. Gasto No Etiquetado (sin incluir Amortización de la Deuda Pública)	0.00	0.00	0.00
C1. Remanentes de Ingresos de Libre Disposición aplicados en el periodo	0.00	0.00	0.00
V. Balance Presupuestario de Recursos Disponibles (V = A1 + A3.1 - B1 + C1)	0.00	0.00	0.00
VI. Balance Presupuestario de Recursos Disponibles sin Financiamiento Neto (VI = V - A3.1)	0.00	0.00	0.00

Concepto	Estimado/ Aprobado	Devengado	Recaudado/ Pagado
A2. Transferencias Federales Etiquetadas	0.00	0.00	0.00
A3.2 Financiamiento Neto con Fuente de Pago de Transferencias Federales Etiquetadas (A3.2 = F2 - G2)	0.00	0.00	0.00
F2. Financiamiento con Fuente de Pago de Transferencias Federales Etiquetadas	0.00	0.00	0.00
G2. Amortización de la Deuda Pública con Gasto Etiquetado	0.00	0.00	0.00
B2. Gasto Etiquetado (sin incluir Amortización de la Deuda Pública)	0.00	0.00	0.00
C2. Remanentes de Transferencias Federales Etiquetadas aplicados en el periodo	0.00	0.00	0.00
VII. Balance Presupuestario de Recursos Etiquetados (VII = A2 + A3.2 - B2 + C2)	0.00	0.00	0.00
VIII. Balance Presupuestario de Recursos Etiquetados sin Financiamiento Neto (VIII = VII - A3.2)	0.00	0.00	0.00

f2) Obra Pública en Bienes Propios	0.00	0.00	0.00	0.00	0.00	0.00
f3) Proyectos Productivos y Acciones de Fomento	0.00	0.00	0.00	0.00	0.00	0.00
G. Inversiones Financieras y Otras Provisiones (G=g1+g2+g3+g4+g5+g6+g7)	0.00	0.00	0.00	0.00	0.00	0.00
g1) Inversiones Para el Fomento de Actividades Productivas	0.00	0.00	0.00	0.00	0.00	0.00
g2) Acciones y Participaciones de Capital	0.00	0.00	0.00	0.00	0.00	0.00
g3) Compra de Títulos y Valores	0.00	0.00	0.00	0.00	0.00	0.00
g4) Concesión de Préstamos	0.00	0.00	0.00	0.00	0.00	0.00
g5) Inversiones en Fideicomisos, Mandatos y Otros Análogos	0.00	0.00	0.00	0.00	0.00	0.00
Fideicomiso de Desastres Naturales (Informativo)	0.00	0.00	0.00	0.00	0.00	0.00
g6) Otras Inversiones Financieras	0.00	0.00	0.00	0.00	0.00	0.00
g7) Provisiones para Contingencias y Otras Erogaciones Especiales	0.00	0.00	0.00	0.00	0.00	0.00
H. Participaciones y Aportaciones (H=h1+h2+h3)	0.00	0.00	0.00	0.00	0.00	0.00
h1) Participaciones	0.00	0.00	0.00	0.00	0.00	0.00
h2) Aportaciones	0.00	0.00	0.00	0.00	0.00	0.00
h3) Convenios	0.00	0.00	0.00	0.00	0.00	0.00
I. Deuda Pública (I=i1+i2+i3+i4+i5+i6+i7)	0.00	0.00	0.00	0.00	0.00	0.00
i1) Amortización de la Deuda Pública	0.00	0.00	0.00	0.00	0.00	0.00
i2) Intereses de la Deuda Pública	0.00	0.00	0.00	0.00	0.00	0.00
i3) Comisiones de la Deuda Pública	0.00	0.00	0.00	0.00	0.00	0.00
i4) Gastos de la Deuda Pública	0.00	0.00	0.00	0.00	0.00	0.00
i5) Costo por Coberturas	0.00	0.00	0.00	0.00	0.00	0.00
i6) Apoyos Financieros	0.00	0.00	0.00	0.00	0.00	0.00
i7) Adeudos de Ejercicios Fiscales Anteriores (ADEFAS)	0.00	0.00	0.00	0.00	0.00	0.00
III. Total de Egresos (III = I + II)	4,775,880.62	0.00	4,775,880.62	869,939.00	869,939.00	3,905,941.62

COMISION COAHUILENSE DE CONCILIACION Y ARBITRAJE MEDICO
Estado Analítico del Ejercicio del Presupuesto de Egresos Detallado - LDF
Clasificación Administrativa
Del 01 de enero al 31 de marzo de 2018 (b)
(PESOS)

Concepto (c)	Egresos					Subejercicio (e)
	Aprobado (d)	Ampliaciones/ (Reducciones)	Modificado	Devengado	Pagado	
I. Gasto No Etiquetado (I=A+B+C+D+E+F+G+H)	4,775,881.00	0.00	4,775,881.00	869,939.00	869,939.00	3,905,942.00
COMISIONADO	\$2,144,522	\$0	\$2,144,522	\$389,384	\$389,384	1,755,138.00
SUBCOMISION JURIDICA	\$949,047	\$0	\$949,047	\$171,631	\$171,631	777,416.00
SUBCOMISION MEDICA	\$846,159	\$0	\$846,159	\$154,333	\$154,333	691,826.00
SUBCOMISION ADMINISTRATIVA	\$836,153	\$0	\$836,153	\$154,591	\$154,591	681,562.00
II. Gasto Etiquetado (II=A+B+C+D+E+F+G+H)	0.00	0.00	0.00	0.00	0.00	0.00
COMISIONADO	0.00	0.00	0.00	0.00	0.00	0.00
SUBCOMISION JURIDICA	0.00	0.00	0.00	0.00	0.00	0.00
SUBCOMISION MEDICA	0.00	0.00	0.00	0.00	0.00	0.00
SUBCOMISION ADMINISTRATIVA	0.00	0.00	0.00	0.00	0.00	0.00
III. Total de Egresos (III = I + II)	4,775,881.00	0.00	4,775,881.00	869,939.00	869,939.00	3,905,942.00

c1) Asuntos Económicos, Comerciales y Laborales en General	0.00	0.00	0.00	0.00	0.00	0.00
c2) Agropecuaria, Silvicultura, Pesca y Caza	0.00	0.00	0.00	0.00	0.00	0.00
c3) Combustibles y Energía	0.00	0.00	0.00	0.00	0.00	0.00
c4) Minería, Manufacturas y Construcción	0.00	0.00	0.00	0.00	0.00	0.00
c5) Transporte	0.00	0.00	0.00	0.00	0.00	0.00
c6) Comunicaciones	0.00	0.00	0.00	0.00	0.00	0.00
c7) Turismo	0.00	0.00	0.00	0.00	0.00	0.00
c8) Ciencia, Tecnología e Innovación	0.00	0.00	0.00	0.00	0.00	0.00
c9) Otras Industrias y Otros Asuntos Económicos	0.00	0.00	0.00	0.00	0.00	0.00
D. Otras No Clasificadas en Funciones Anteriores (D=d1+d2+d3+d4)	0.00	0.00	0.00	0.00	0.00	0.00
d1) Transacciones de la Deuda Pública / Costo Financiero de la Deuda	0.00	0.00	0.00	0.00	0.00	0.00
d2) Transferencias, Participaciones y Aportaciones Entre Diferentes Niveles y Ordenes de Gobierno	0.00	0.00	0.00	0.00	0.00	0.00
d3) Saneamiento del Sistema Financiero	0.00	0.00	0.00	0.00	0.00	0.00
d4) Adeudos de Ejercicios Fiscales Anteriores	0.00	0.00	0.00	0.00	0.00	0.00
III. Total de Egresos (III = I + II)	4,775,881.00	0.00	4,775,881.00	869,939.00	869,939.00	3,905,942.00

COMISION COAHUILENSE DE CONCILIACION Y ARBITRAJE MEDICO
Estado Analítico del Ejercicio del Presupuesto de Egresos Detallado - LDF
Clasificación de Servicios Personales por Categoría
Del 01 de enero al 31 de marzo de 2018 (b)
(PESOS)

Concepto (c)	Egresos					Subejercicio (e)
	Aprobado (d)	Ampliaciones/ (Reducciones)	Modificado	Devengado	Pagado	
I. Gasto No Etiquetado (I=A+B+C+D+E+F)	3,620,762.00	-2,220.00	3,618,542.00	695,879.00	695,879.00	2,922,663.00
A. Personal Administrativo y de Servicio Público	0.00	0.00	0.00	0.00	0.00	0.00
B. Magisterio	0.00	0.00	0.00	0.00	0.00	0.00
C. Servicios de Salud (C=c1+c2)	0.00	0.00	0.00	0.00	0.00	0.00
c1) Personal Administrativo	3,620,762.00	-2,220.00	3,618,542.00	695,879.00	695,879.00	2,922,663.00
c2) Personal Médico, Paramédico y afín	0.00	0.00	0.00	0.00	0.00	0.00
D. Seguridad Pública	0.00	0.00	0.00	0.00	0.00	0.00
E. Gastos asociados a la implementación de nuevas leyes federales o reformas a las mismas (E = e1 + e2)	0.00	0.00	0.00	0.00	0.00	0.00
e1) Nombre del Programa o Ley 1	0.00	0.00	0.00	0.00	0.00	0.00
e2) Nombre del Programa o Ley 2	0.00	0.00	0.00	0.00	0.00	0.00
F. Sentencias laborales definitivas	0.00	0.00	0.00	0.00	0.00	0.00
II. Gasto Etiquetado (II=A+B+C+D+E+F)	0.00	0.00	0.00	0.00	0.00	0.00
A. Personal Administrativo y de Servicio Público	0.00	0.00	0.00	0.00	0.00	0.00
B. Magisterio	0.00	0.00	0.00	0.00	0.00	0.00
C. Servicios de Salud (C=c1+c2)	0.00	0.00	0.00	0.00	0.00	0.00
c1) Personal Administrativo	0.00	0.00	0.00	0.00	0.00	0.00
c2) Personal Médico, Paramédico y afín	0.00	0.00	0.00	0.00	0.00	0.00
D. Seguridad Pública	0.00	0.00	0.00	0.00	0.00	0.00
E. Gastos asociados a la implementación de nuevas leyes federales o reformas a las mismas (E = e1 + e2)	0.00	0.00	0.00	0.00	0.00	0.00
e1) Nombre del Programa o Ley 1	0.00	0.00	0.00	0.00	0.00	0.00
e2) Nombre del Programa o Ley 2	0.00	0.00	0.00	0.00	0.00	0.00
F. Sentencias laborales definitivas	0.00	0.00	0.00	0.00	0.00	0.00
III. Total del Gasto en Servicios Personales (III = I + II)	3,620,762.00	-2,220.00	3,618,542.00	695,879.00	695,879.00	2,922,663.00

COMISIÓN COAHUILENSE DE CONCILIACIÓN Y ARBITRAJE MÉDICO
AVANCE DE LAS ACCIONES HASTA RECUPERAR EL PRESUPUESTO SOSTENIBLE DE RECURSOS DISPONIBLES
(PESOS)

Del 1º de Enero al 31 de Marzo 2018
(CIFRAS NOMINALES)

Concepto (b)	Año en Cuestión (de iniciativa de Ley) (c)	Año 1 (d)	Año 2 (d)	Año 3 (d)	Año 4 (d)	Año 5 (d)
<p>NO APLICA ES EXCLUSIVO PARA PODER EJECUTIVO, ATRAVES DE LA SECRETRIA DE FINANZAS</p>						

COMISION COAHUILENSE DE CONCILIACION Y ARBITRAJE MEDICO
FUENTE DE INGRESOS
(PESOS)
Del 1° de Enero al 31 de Marzo 2018
(CIFRAS NOMINALES)

Concepto (b)	Año en Cuestión (de iniciativa de Ley) (c)	Año 1 (d)	Año 2 (d)	Año 3 (d)	Año 4 (d)	Año 5 (d)
--------------	--	-----------	-----------	-----------	-----------	-----------

NO APLICA ES EXCLUSIVO PARA PODER EJECUTIVO, ATRAVES DE LA SECREATRIA DE FINANZAS

COMISION COAHUILENSE DE CONCILIACION Y ARBITRAJE MEDICO
CUMPLIMIENTO DE CONVENIOS CON LA SHCP CAP IV LDF
(PESOS)
Del 1° de Enero al 31 de Marzo del 2018
(CIFRAS NOMINALES)

Concepto (b)	Año en Cuestión (de iniciativa de Ley) (c)	Año 1 (d)	Año 2 (d)	Año 3 (d)	Año 4 (d)	Año 5 (d)
<p>LA COMISION COAHUILENSE DE CONCILIACION Y ARBITRAJE MEDICO, NO TIENE DEUDAS QUE AMORTIZAR Y POR ELLO NO REALIZO NINGUN CONVENIO CON LA SHCP EN EL TRIMESTRE DEL 1° DE ENERO AL 31 DE MARZO DEL 2018</p>						