



"2019, Año del respeto y protección de los derechos humanos en el Estado de Coahuila de Zaragoza"

Saltillo, Coahuila a 12 de Junio del 2020
COCCAM/134/2020

EMILIO ALEJANDRO DE HOYOS MONTEMAYOR
PRESIDENTE DE LA JUNTA DE GOBIERNO
DEL H. CONGRESO DEL ESTADO
P R E S E N T E.-

Acuse

ATENCIÓN: C.P.C. JOSÉ ARMANDO PLATA SANDOVAL
AUDITOR SUPERIOR DEL ESTADO COAHUILA
P R E S E N T E.-

En cumplimiento al artículo 10 Segundo Párrafo de la Ley de Rendición de Cuentas y Fiscalización Superior para el Estado de Coahuila de Zaragoza y en alcance al Decreto 586.- de Fecha 03 de abril del 2020; en el que se señala la fecha de presentación del Primer Informe de Avance de Gestión Financiera 2020, por lo que se tiene a bien presentar ante este H. Autoridad el documento antes señalado

Mismo que de conformidad al Artículo 13 y 14 del mismo ordenamiento jurídico, así como apegados a los requerimientos emitidos por la Ley de Contabilidad Gubernamental, además de la señalada en la normatividad emitida por el Consejo Nacional de Armonización Contable, del consejo de Armonización Contable del Estado de Coahuila de Zaragoza y demás legislación aplicable.

Los Estados Financieros muestran y soportan que las operaciones se han realizado en congruencia con los Presupuestos de Ingresos y Egresos, autorizados en el Programa Operativo Anual para el ejercicio fiscal 2020, de la Entidad Paraestatal denominada Comisión Coahuilense de Conciliación y Arbitraje Médico

En mérito de lo anterior, **solicito se tenga por presentado en tiempo y forma EL PRIMER INFORME DE AVANCE DE GESTION FINANCIERA**, comprendido del 1º de Enero al 31 de Marzo 2020. Conforme a sus requerimientos y a la normatividad vigente.

Sin otro asunto, hago propicia esta oportunidad para enviarle un cordial saludo y reiterarle mi más alta consideración.

ATENTAMENTE
SUFRAGIO EFECTIVO NO REELECCIÓN
EL COMISIONADO
DR. MARIO SERGIO ORTEGA CHÁVEZ

Congreso del Estado de Coahuila
Oficialía Mayor
15 JUN 2020
13.29
RECIBIDO

AUDITORIA SUPERIOR
C.P.C. Lic. Blas Flores Dávila.- Secretario de Finanzas.- Gobierno de Coahuila
Archivo
Oficialía de Partes
14:16
15 JUN 2020
Oficio Original Copia
Anexo(s) Original Copia
100.

I. Información contable

- a) Estado de situación financiera al 31 de marzo de 2020; (comparativo al 31 de diciembre del ejercicio anterior)
- b) Estado de actividades del primer trimestre de 2020; (comparativo con el primer trimestre del ejercicio anterior)
- c) Estado de variación en la hacienda pública del primer trimestre de 2020;
- d) Estado de cambios en la situación financiera del primer trimestre de 2020;
- e) Estado de flujos de efectivo del primer trimestre de 2020; (comparativo con el primer trimestre del ejercicio anterior)
- f) Estado analítico del activo del primer trimestre de 2020;
- g) Estado analítico de la deuda y otros pasivos, del primer trimestre de 2020;
- h) Informe sobre pasivos contingentes al primer trimestre de 2020; (formato libre)
- i) Notas de desglose a los estados financieros del primer trimestre de 2020; (23 notas)
- j) Notas de memoria a los estados financieros del primer trimestre de 2020; (2 notas)
- k) Notas de gestión administrativa a los estados financieros del primer trimestre de 2020; (16 notas)
- l) Balanza de comprobación detallada al cuarto nivel (cuenta) del primer trimestre de 2020, incluyendo las cuentas de orden contables y presupuestarias;
- m) Informe o dictamen de los profesionales de auditoría independientes o, en su caso, una declaratoria de los órganos internos de control, acerca de la situación que guarda el control interno, la situación financiera y el grado de colaboración de la entidad para el cumplimiento de los objetivos de la función de control gubernamental.

I. Información contable


a) Estado de situación financiera al 31 de marzo de 2020;
(comparativo al 31 de diciembre del ejercicio anterior)


Ente Público:

COMISIÓN COAHULENSE DE CONCILIACIÓN Y ARBITRAJE MÉDICO

CONCEPTO		Año 2020	Año 2019	CONCEPTO	Año 2020	Año 2019
ACTIVO				PASIVO		
Activo Circulante				Activo Circulante		
Efectivo y Equivalentes	386,805	279,201		Cuentas por Pagar a Corto Plazo	41,011	131,041
Derechos a Recibir Efectivo o Equivalentes	16,198	2,532		Documentos por Pagar a Corto Plazo	0	0
Derechos a Recibir Bienes o Servicios	0	0		Porción a Corto Plazo de la Deuda Pública a Largo Plazo	0	0
Inventarios	0	0		Títulos y Valores a Corto Plazo	0	0
Almacenes	0	0		Pasivos Diferidos a Corto Plazo	0	0
Estimación por Pérdida o Deterioro de Activos Circulantes	0	0		Fondos y Bienes de Terceros en Garantía y/o Administración a Corto Plazo	0	0
Otros Activos Circulantes	0	0		Provisionales a Corto Plazo	0	0
Otros Activos Circulantes	0	0		Otros Pasivos a Corto Plazo	0	0
Total de Activos Circulantes	383,000	281,733		Total de Pasivos Circulantes	41,011	131,041
Activo No Circulante				Activo No Circulante		
Inversiones Financieras a Largo Plazo	0	0		Cuentas por Pagar a Largo Plazo	0	0
Derechos a Recibir Efectivo o Equivalentes a Largo Plazo	0	0		Documentos por Pagar a Largo Plazo	0	0
Bienes Inmuebles, Infraestructura y Construcciones en Proceso	0	0		Deuda Pública a Largo Plazo	0	0
Bienes Muebles	1,775,191	1,775,191		Pasivos Diferidos a Largo Plazo	0	0
Activos Intangibles	0	0		Fondos y Bienes de Terceros en Garantía y/o Administración a Largo Plazo	0	0
Depreciación, Deterioro y Amortización Acumulada de Bienes	0	0		Provisionales a Largo Plazo	0	0
Activos Diferidos	0	0		Total de Pasivos No Circulantes	0	0
Estimación por Pérdida o Deterioro de Activos no Circulantes	0	0		TOTAL DEL PASIVO	41,011	131,041
Otros Activos no Circulantes	0	0		HACIENDA PÚBLICA/ PATRIMONIO		
Total de Activos No Circulantes	1,775,191	1,775,191		Hacienda Pública/Patrimonio Contribuido		
TOTAL DEL ACTIVO	2,158,191	2,056,924		Aportaciones	1,759,763	1,759,763
				Donaciones de Capital	0	0
				Actualización de la Hacienda Pública / Patrimonio	1,759,763	1,759,763
				Hacienda Pública/Patrimonio Generado		
				Resultados del Ejercicio (Ahorro / Desahorro)	357,417	166,120
				Resultados de Ejercicios Anteriores	161,864	43,190
				Revalúos	0	122,930
				Reservas	0	0
				Rectificaciones de Resultados de Ejercicios Anteriores	195,523	0
				Exceso o Insuficiencia en la Actualización de la Hacienda Pública/Patrimonio	0	0
				Resultado por Posición Monetaria	0	0
				Resultado por Tenencia de Activos no Monetarios	0	0
				Total Hacienda Pública/ Patrimonio	2,117,180	1,925,853
				TOTAL DEL PASIVO Y HACIENDA PÚBLICA / PATRIMONIO	2,158,191	2,056,924

Bajo protesta de decir verdad depusimos nuestra Firma y Estados Financieros, sus Notas y Anexos, plenamente correctos y responsables del emisor


DR. MARIO SERGIO ORTEGA CHÁVEZ
COMISIONADO


C.P. VICTORIA BARRERA BANDA
SUBCOMISIONADA ADMINISTRATIVA

**b) Estado de actividades del primer trimestre de 2020;
(comparativo con el primer trimestre del ejercicio anterior)**



PRIMER INFORME DE AVANCE DE GESTION FINANCIERA
ESTADO DE ACTIVIDADES
Del 1 de Enero al 31 de Marzo de 2020 y 2019
(Pesos)



Ente Público: COMISIÓN COAHULENSE DE CONCILIACIÓN Y ARBITRAJE MÉDICO

Concepto	2020		2019	
	Enero a Marzo		Enero a Marzo	
INGRESOS Y OTROS BENEFICIOS				
Ingresos de la Gestión	0	0		
Impuestos	0	0		
Cuotas y Aportaciones de Seguridad Social	0	0		
Contribuciones de Mejoras	0	0		
Derechos	0	0		
Productos de Tipo Corriente	0	0		
Aprovechamientos de Tipo Corriente	0	0		
Ingresos por Venta de Bienes y Servicios	0	0		
Ingresos no Comprendidos en las Fracciones de la Ley de Ingresos Causados en Ejercicios Fiscales Anteriores Pendientes de Liquidación o	0	0		
Participaciones, Aportaciones, Transferencias, Asignaciones,	1,086,034	1,087,501		Nota 1
Participaciones y Aportaciones	0	0		
Transferencias, Asignaciones, Subsidios y Otras ayudas	1,086,034	1,087,501		
Otros Ingresos y Beneficios	11	9		Nota 2
Ingresos Financieros	11	9		
Incremento por Variación de Inventarios	0	0		
Disminución del Exceso de Estimaciones por Pérdida o Deterioro u	0	0		
Disminución del Exceso de Provisiones	0	0		
Otros Ingresos y Beneficios Varios	0	0		
Total de Ingresos y Otros Beneficios	1,086,046	1,087,510		
GASTOS Y OTRAS PÉRDIDAS				
Gastos de Funcionamiento	924,151	875,751		
Servicios Personales	678,469	679,936		Nota 3
Materiales y Suministros	60,508	55,535		
Servicios Generales	185,174	140,280		
Transferencias, Asignaciones, Subsidios y Otras Ayudas	0	0		
Transferencias Internas y Asignaciones al Sector Público	0	0		
Transferencias al Resto del Sector Público	0	0		
Subsidios y Subvenciones	0	0		
Ayudas Sociales	0	0		
Pensiones y Jubilaciones	0	0		
Transferencias a Fideicomisos, Mandatos y Contratos Análogos	0	0		
Transferencias a la Seguridad Social	0	0		
Donativos	0	0		
Transferencias al Exterior	0	0		
Participaciones y Aportaciones	0	0		
Participaciones	0	0		
Aportaciones	0	0		
Convenios	0	0		
Intereses, Comisiones y Otros Gastos de la Deuda Pública	0	0		
Intereses de la Deuda Pública	0	0		
Comisiones de la Deuda Pública	0	0		
Gastos de la Deuda Pública	0	0		
Costo por Coberturas	0	0		
Apoyos Financieros	0	0		
Otros Gastos y Pérdidas Extraordinarias	0	0		
Estimaciones, Depreciaciones, Detenciones, Obsolescencia y	0	0		
Provisiones	0	0		
Disminución de Inventarios	0	0		
Aumento por Insuficiencia de Estimaciones por Pérdida o Deterioro y	0	0		
Aumento por Insuficiencia de Provisiones	0	0		
Otros Gastos	0	0		
Inversión Pública	0	0		
Inversión Pública no Capitalizable	0	0		
Total de Gastos y Otras Pérdidas	924,151	875,751		
Resultados del Ejercicio (Ahorro/Desahorro)	161,895	211,759		

Bajo protesta de decir verdad declaramos que los Estados Financieros y sus Notas son razonablemente correctos y responsabilidad del emisor.

DR. MARCO SERGIO ORTEGA CHAVEZ
COMISIONADO

C.P. VICTORIA FERRERA BANDA
SUBCOMISIONADA ADMINISTRATIVA

c) Estado de variación en la hacienda pública del primer trimestre de 2020;



PRIMER INFORME DE AVANCE DE GESTION FINANCIERA
ESTADO DE VARIACION EN LA HACIENDA PÚBLICA
Del 1 de Enero al 31 de Marzo del 2020



(pesos)

ENTE PÚBLICO: COMISIÓN COAHUILENSE DE CONCILIACIÓN Y ARBITRAJE MÉDICO

Concepto	Hacienda Pública / Patrimonio Contribuido	Hacienda Pública / Patrimonio Generado de Ejercicio Anteriores	Hacienda Pública / Patrimonio Generado del Ejercicio	Exceso o insuficiencia en la Actualización de la Hacienda Pública / Patrimonio	Total
Hacienda Pública / Patrimonio Contribuido Neto de 2019	1,759,762.00				1,759,762.00
Aportaciones	0.00				0.00
Donaciones de Capital	0.00				0.00
Actualización de la Hacienda Pública/Patrimonio	1,759,762.00				1,759,762.00
Hacienda Pública / Patrimonio Generado Neto de 2018		122,930.00	43,190.00		166,120.00
Resultados del Ejercicio (Ahorro/Desahorro)		122,930.00	43,190.00		166,120.00
Resultados de Ejercicios Anteriores		0.00			0.00
Revalúos		0.00			0.00
Reservas		0.00			0.00
Rectificaciones de Resultados de Ejercicios Anteriores		0.00			0.00
Exceso o Insuficiencia en la Actualización de la Hacienda Pública / Patrimonio Neto de 2019				0.00	0.00
Resultado por Posición Monetaria				0.00	0.00
Resultado por Tenencia de Activos no Monetarios				0.00	0.00
Hacienda Pública / Patrimonio Neto Final de 2019	1,759,762.00	122,930.00	43,190.00	0.00	1,925,882.00
Cambios en la Hacienda Pública / Patrimonio Contribuido Neto 2019					
Aportaciones	0.00				0.00
Donaciones de Capital	0.00				0.00
Actualización de la Hacienda Pública/Patrimonio	0.00				0.00
Variaciones de la Hacienda Pública / Patrimonio Generado Neto 2019		72,593.00	118,706.00		191,299.00
Resultados del Ejercicio (Ahorro/Desahorro)		72,593.00	118,706.00		191,299.00
Resultados de Ejercicios Anteriores		0.00	-43,190.00		29,403.00
Revalúos		0.00	0.00		0.00
Reservas		0.00	0.00		0.00
Rectificaciones de Resultados de Ejercicios Anteriores		0.00	0.00		0.00
Cambios en el Exceso o Insuficiencia en la Actualización de la Hacienda Pública / Patrimonio Neto 2019				0.00	0.00
Resultado por Posición Monetaria				0.00	0.00
Resultado por Tenencia de Activos no Monetarios				0.00	0.00
Hacienda Pública / Patrimonio Neto Final al 31 Marzo 2020	1,759,762.00	195,523.00	161,895.00	0.00	2,117,180.00

Nota 1

Nota 2

Bajo protesta de decir verdad declaramos que los Estados Financieros y sus Notas son razonablemente correctos y responsabilidad del emisor

[Signature]
DR. MARIO SERGIO ORTEGA CHAVEZ
COMISIONADO

[Signature]
C.F. VICTORIA BARRA BANDA
SUBCOMISIONADA ADMINISTRATIVA

d) Estado de cambios en la situación financiera del primer trimestre de 2020;

Ente Público: COMISIÓN COAHUILENSE DE CONCILIACIÓN Y ARBITRAJE MÉDICO

Concepto	Origen	Aplicación
ACTIVO	0	101,268
Activo Circulante	0	101,268
Efectivo y Equivalentes	0	87,894
Derechos a Recibir Efectivo o Equivalentes	0	13,664
Derechos a Recibir Bienes o Servicios	0	0
Inventarios	0	0
Almacenes	0	0
Estimación por Pérdida o Deterioro de Activos Circulantes	0	0
Otros Activos Circulantes	0	0
Activo No Circulante	0	0
Inversiones Financieras a Largo Plazo	0	0
Derechos a Recibir Efectivo o Equivalentes a Largo Plazo	0	0
Bienes Inmuebles, Infraestructura y Construcciones en Proceso	0	0
Bienes Muebles	0	0
Activos Intangibles	0	0
Depreciación, Deterioro y Amortización Acumulada de Bienes	0	0
Activos Diferidos	0	0
Estimación por Pérdida o Deterioro de Activos no Circulantes	0	0
Otros Activos no Circulantes	0	0
PASIVO	0	90,030
Pasivo Circulante	0	90,030
Cuentas por Pagar a Corto Plazo	0	90,030
Documentos por Pagar a Corto Plazo	0	0
Porción a Corto Plazo de la Deuda Pública a Largo Plazo	0	0
Títulos y Valores a Corto Plazo	0	0
Pasivos Diferidos a Corto Plazo	0	0
Fondos y Bienes de Terceros en Garantía y/o Administración a Corto Plazo	0	0
Provisiones a Corto Plazo	0	0
Otros Pasivos a Corto Plazo	0	0
Pasivo No Circulante	0	0
Cuentas por Pagar a Largo Plazo	0	0
Documentos por Pagar a Largo Plazo	0	0
Deuda Pública a Largo Plazo	0	0
Pasivos Diferidos a Largo Plazo	0	0
Fondos y Bienes de Terceros en Garantía y/o en Administración a Largo Plazo	0	0
Provisiones a Largo Plazo	0	0
HACIENDA PÚBLICA/ PATRIMONIO	191,298	0
Hacienda Pública/Patrimonio Contribuido	0	0
Aportaciones	0	0
Donaciones de Capital	0	0
Actualización de la Hacienda Pública / Patrimonio	0	0
Hacienda Pública/Patrimonio Generado	191,298	0
Resultados del Ejercicio (Ahorro / Desahorro)	161,895	0
Resultados de Ejercicios Anteriores	0	0
Revalúos	0	0
Reservas	0	0
Rectificaciones de Resultados de Ejercicios Anteriores	29,403	0
Exceso o Insuficiencia en la Actualización de la Hacienda Pública/Patrimonio	0	0
Resultado por Posición Monetaria	0	0
Resultado por Tenencia de Activos no Monetarios	0	0

Bajo protesta de decir verdad declaramos que los Estados Financieros y sus Notas son razonablemente correctos y responsabilidad del emisor.

DR. MARIO SERGIO ORTEGA CHAVEZ
COMISIONADO


C. P. VICTORIA IBARRA BANDA
SUBCOMISIONADA ADMINISTRATIVA

f) Estado analítico del activo del primer trimestre de 2020;

Ente Público: COMISIÓN COAHUILENSE DE CONCILIACIÓN Y ARBITRAJE MÉDICO (Pesos)

Concepto	Saldo Inicial 1	Cargos del Período 2	Abonos del Período 3	Saldo Final 4 = (1+2-3)	Variación del Período (4-1)
ACTIVO					
Activo Circulante	281,733	2,184,659	2,083,392	383,000	101,267
Efectivo y Equivalentes	279,201	1,084,950	997,346	366,805	87,604
Derechos a Recibir Efectivo o Equivalentes	2,532	1,099,709	1,086,046	16,195	13,663
Derechos a Recibir Bienes o Servicios	0	0	0	0	0
Inventarios	0	0	0	0	0
Almacenes	0	0	0	0	0
Estimación por Pérdida o Deterioro de Activos Circulantes	0	0	0	0	0
Otros Activos Circulantes	0	0	0	0	0
Activo No Circulante	1,775,191	0	0	1,775,191	0
Inversiones Financieras a Largo Plazo	0	0	0	0	0
Derechos a Recibir Efectivo o Equivalentes a Largo Plazo	0	0	0	0	0
Bienes Inmuebles, Infraestructura y Construcciones en Proceso	0	0	0	0	0
Bienes Muebles	1,775,191	0	0	1,775,191	0
Activos Intangibles	0	0	0	0	0
Depreciación, Deterioro y Amortización Acumulada de Bienes	0	0	0	0	0
Activos Diferidos	0	0	0	0	0
Estimación por Pérdida o Deterioro de Activos no Circulantes	0	0	0	0	0
Otros Activos no Circulantes	0	0	0	0	0
TOTAL DEL ACTIVO	2,056,924	2,184,659	2,083,392	2,158,191	101,267

Bajo protesta de decir verdad declaramos que los Estados Financieros y sus Notas son razonablemente correctos y responsabilidad del emisor


DR. MARIO SERGIO ORTEGA CHÁVEZ
COMISIONADO


C.P. VICTORIA BARBA BANDA
SUBCOMISIONADA ADMINISTRATIVA

g) Estado analítico de la deuda y otros pasivos, del primer trimestre de 2020;

Ente Público: COMISIÓN COAHUILENSE DE CONCILIACIÓN Y ARBITRAJE MÉDICO

Denominación de las Deudas	Moneda de Contratación	Institución o País Acreedor	Saldo inicial del Periodo	Saldo Final del Periodo
DEUDA PÚBLICA				
Corto Plazo				
Deuda Interna			0	0
Instituciones de Crédito	Peso	México	0	0
Títulos y Valores	Peso	México	0	0
Arrendamientos Financieros	Peso	México	0	0
Deuda Externa			0	0
Organismos Financieros Internacionales	Peso	México	0	0
Deuda Bilateral	Peso	México	0	0
Títulos y Valores	Peso	México	0	0
Arrendamientos Financieros	Peso	México	0	0
Subtotal a Corto Plazo			0	0
Largo Plazo				
Deuda Interna			0	0
Instituciones de Crédito	Peso	México	0	0
Títulos y Valores	Peso	México	0	0
Arrendamientos Financieros	Peso	México	0	0
Deuda Externa			0	0
Organismos Financieros Internacionales	Peso	México	0	0
Deuda Bilateral	Peso	México	0	0
Títulos y Valores	Peso	México	0	0
Arrendamientos Financieros	Peso	México	0	0
Subtotal a Largo Plazo			0	0
Otros Pasivos	Peso	México	131,041	41,011
Total Deuda y Otros Pasivos			131,041	41,011

Bajo protesta de decir verdad declaramos que los Estados Financieros y sus Notas son razonablemente correctos y responsabilidad del emisor.


DR. MARIO SERGIO ORTEGA CHAVEZ
COMISIONADO


C.P. VICTORIA IBARRA BANDA
SUBCOMISIONADA ADMINISTRATIVA

**h) Informe sobre pasivos contingentes al primer trimestre
de 2020; (formato libre)**



**PRIMER INFORME DE AVANCE DE GESTION FINANCIERA
INFORME SOBRE PASIVOS CONTINGENTES**
Del 1 de Enero al 31 de Marzo de 2020
(Pesos)




Ente Público:

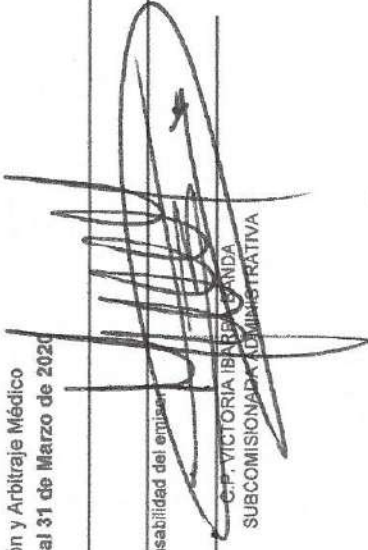
Comisión Coahuilense de Conciliación y Arbitraje Médico

Cuenta	Concepto	Importe
<h1>SIN TEXTO</h1>		

Este reporte no aplica, ya que la Comisión Coahuilense de Conciliación y Arbitraje Médico no cuenta con Pasivos Contingentes en el Ejercicio del 1° de Enero al 31 de Marzo de 2020

Bajo protesta de decir verdad declaramos que los Estados Financieros y sus Notas son razonablemente correctos y responsabilidad del emisor.


DR. MARIO SERGIO ORTEGÓN SÁNCHEZ
COMISIONADO


C.P. VICTORIA IBARRA SANDOVAL
SUBCOMISIONADA ADMINISTRATIVA

i) Notas de desglose a los estados financieros del primer trimestre de 2020; (23 notas)

**COMISION COAHUILENSE DE CONCILIACION Y ARBITRAJE MEDICO
INFORMACION CONTABLE
NOTAS A LOS ESTADOS FINANCIEROS**

Del 1º de Enero al 31 de Marzo 2020 y 2019

(CIFRAS EXPRESADAS EN PESOS)

NOTAS DE DESGLOSE

I.- ESTADO DE SITUACION FINANCIERA

ACTIVO

ACTIVO CIRCULANTE

ESF 01.- Efectivo y equivalentes.

La Entidad maneja una cuenta de cheques para gasto corriente, una cuenta bancaria para el ingreso y egreso exclusivamente de la nómina y se tiene una cuenta más de inversión financiera, misma que se realiza en mesa de dinero, cuentan con vencimiento a 1 día y se integra como lo indica el cuadro siguiente:

CUENTA	Año 2020 Enero - Marzo	Año 2019 Enero - Diciembre	TIPO
Bancos			
00179842853 BBVA Bancomer	334,575	152,099	Gto. Corriente
0108060061 BBVA Bancomer	32,230	127,102	Sueldos
Total	366,805	279,201	

ESF 02.- Derechos a Recibir Efectivo ó Equivalentes

Cuenta	Vencimiento	Año 2020 Enero - Marzo	Año 2019 Enero - Diciembre
Inversiones Temporales (Hasta tres meses)			
2045156270 BBVA Bancomer	Menor a 90 días	177	180
Cuentas por cobrar a corto plazo			
Gastos a Comprobar	Menor a 90 días	2,351	13,511
Fondo Fijo Rotarios	Menor a 90 días	4	2,504
Total		2,532	16,195

El sistema contable que se lleva en esta Comisión Coahuilense de Conciliación y Arbitraje Médico, considera las inversiones temporales como un derecho a recibir efectivo (ejercicio 2020)

ESF 03.- Derechos a Recibir Bienes ó Servicios.

Esta nota no le aplica a este Organismo Público Autónomo, ya que no tiene en el ejercicio Derechos a Recibir Bienes o Servicios con un plazo de 90 días o mayores a este.

ESF 04.- Bienes Disponibles para su Transformación o consumo (inventarios).

Esta nota no le aplica a este Organismo Público Autónomo, ya que no realiza ningún proceso de transformación y/o elaboración de bienes.

ESF 05.- Bienes Disponibles para su Consumo Dentro de la Cuenta Almacén.

Se encuentra en proceso de análisis e incorporación en el sistema, los artículos a la cuenta de almacén.

ESF 06 y 07.- Inversiones Financieras

06.- Fideicomisos.

Esta nota no le aplica a este Organismo Público Autónomo, ya que no ha tenido ni tiene en el ejercicio fideicomisos que informar

07.- Inversiones financieras

Esta nota no le aplica a este Organismo Público Autónomo ya que no tiene inversiones financieras y sólo maneja los fondos de inversión referidos en la nota uno (1).

ESF 08.- Bienes Muebles, Inmuebles e Itangibles

Para el ejercicio que nos avoca, se encuentra en proceso de análisis el método de depreciación, las tasas aplicables y los criterios de aplicación de los mismos.

CUENTA	Año 2020 Enero - Marzo	Año 2019 Enero - Diciembre	Estado del bien
Mobiliario y Equipo de Oficina	315,981	300,553	Bueno
Otros Mobiliarios y Equipos de Admón.	3,596	3,596	Bueno
Equipo de Cómputo y Tecnologías de Información	562,842	562,842	Bueno
Mobiliario y Equipo Educativo y Recreativo	21,490	21,490	Bueno
Equipo e Instrumental Médico y de Laboratorio	2,128	2,128	Bueno
Equipo de Transporte	795,989	795,989	Bueno
Maquinaria Otros Equipos y Herramientas	73,164	73,164	Bueno
Total	1'775,191	1'759,763	

Bienes Inmuebles.

Esta nota no le aplica a este Organismo Público Autónomo ya que no tiene en la vida de la Comisión Bienes Inmuebles de su propiedad.

ESF 09.- Bienes Intangibles y Diferidos.

Esta nota no le aplica a este Organismo Público Autónomo ya que no tiene en la vida de la Comisión registros de adquisiciones de bienes Intangibles.

ESF 10.- Estimaciones y Deterioros.

Este Organismo Público Autónomo no cuenta con registros en las cuentas aplicables de estimaciones y deterioros.

ESF 11.- Otros Activos.

Esta nota no le aplica a este Organismo Público Autónomo ya que no tiene en la vida de la Comisión registros de Otros Activos no Circulantes.

PASIVO

PASIVO CIRCULANTE

ESF 12.- Cuentas por Pagar a Corto Plazo.

La cuenta de cuentas por pagar a corto plazo, se refiere a montos pendientes de liquidar a proveedores de bienes y servicios de las operaciones económicas que realiza la Comisión Coahuilense de Conciliación y Arbitraje Médico para el desarrollo de sus funciones, así como de las Retenciones Por Salarios, Retenciones por Servicios Profesionales Independientes y Arrendamientos.

Cuenta	Vencimiento	Año 2020 Enero - Marzo	Año 2019 Enero - Diciembre	% Factibilidad
Cuentas por pagar a corto plazo	Menos de 90 días	41,011	131,041	100
	Total	41,011	131,041	

Provisiones a Corto Plazo.

En este rubro se considera como provisiones el aguinaldo y la prima vacacional, misma que para este ejercicio no se han registrado en las cuentas respectivas y sólo se manejan como parte del presupuesto de ingresos y egresos.

ESF 13. Recursos en Fondos de Bienes de Terceros.

Esta nota no le aplica a este Organismo Público Autónomo ya que no tiene en la vida de la Comisión registros en que se maneje Fondos de Bienes de Terceros.

ESF 14.- Pasivos Diferidos y Otros.

Esta nota no le aplica a este Organismo Público Autónomo, ya que no cuenta con registros en las cuentas aplicables.

II.- ESTADO DE ACTIVIDADES

INGRESOS DE GESTIÓN

EA 1.- Participaciones, Aportaciones, Transferencias, Asignaciones, subsidios y Otras ayudas.

Esta cuenta contable se integra por los conceptos de Ingresos Estatales recibidos de acuerdo al presupuesto de Ingresos aprobado por el Congreso del Estado de Coahuila, mismos que son 100% Estatales.

Acumulativa Enero a Marzo

Concepto	Año 2020 Enero - Marzo	Año 2019 Enero - Marzo
Participaciones, Aportaciones, Transferencias, Asignaciones, subsidios y Otras ayudas.	1'086,034	1'087,501
Total	1'086,034	1'087,501

Dentro de la partida de Ingresos, Participaciones, Aportaciones, Transferencias, Asignaciones, Subsidios y Otras Ayudas, se encuentra considerado el Presupuesto de Ingresos para el capítulo 1000 Servicios Personales (Sueldos), informando que a partir del mes de octubre 2016 se están entregando a esta Comisión los sueldos líquidos para pago a los empleados, despensa y el importe por el ISPT.

EA 2.- Otros ingresos y Beneficios.

Los Ingresos Financieros se integran por intereses ganados de los fondos de inversión a plazo de 1 día, así como de la cuenta de cheques para gasto corriente con que cuenta la entidad.

Acumulativa Enero a Marzo

Concepto	Año 2020 Enero - Marzo	Año 2019 Enero - Marzo
Ingresos Financieros	11	9
Otros ingresos y beneficios varios	0	0
Total	11	9

GASTOS Y OTRAS PÉRDIDAS

EA 3.- Gastos de Funcionamiento

Servicios Personales.

De conformidad y en cumplimiento a los artículos 46 y 49 de la Ley General de Contabilidad Gubernamental y a lo establecido en el Manual de Contabilidad Gubernamental en sus Notas al Estado de Actividades, se presentaran los gastos que en lo individual representan el **10% o más del total de los mismos**.

Conforme al Presupuesto de Egresos para el Ejercicio 2020 y en lo que respecta al acumulado anual 2020, el Gasto que representa más del 10% se integra como sigue:

Acumulativa Enero a Marzo

Cuenta	Enero-Marzo 2020	Enero-Marzo 2019
Remuneraciones al Personal de Carácter Permanente	678,469	679,936
Remuneraciones Adicionales y Especiales	0	0
Total	678,469	679,936

III.- ESTADO DE VARIACION EN LA HACIENDA PÚBLICA

EVHP 1.- Modificación al Patrimonio.

En el ejercicio del 1º de Enero al 31 de Marzo del 2020, se tiene un remanente de ahorro por el valor de \$161,895.00 en el período, no existiendo adquisiciones que modifiquen el patrimonio contribuido en el mismo ejercicio

Señalando que existen \$29,403.00 que se consideran con un asiento por cheques devueltos recuperados en el ejercicio al 31 de diciembre 2019 y que se contabilizan como un valor de rectificación por resultados de ejercicios anteriores (año 2019)

EVHP 2.- Procedencia de Recursos que Modifican al Patrimonio.

La procedencia de los recursos que generan la modificación del patrimonio respecto del ahorro por resultados del ejercicio, provienen directamente y al 100% de Recursos Estatales autorizados por el Congreso del Estado para el Presupuesto Anual 2020 de esta Comisión de Arbitraje Médico.

IV.- ESTADO DE FLUJOS DE EFECTIVO

EFE 1.- Efectivo y Equivalentes.

Cuenta	Año 2020 Enero - Marzo	Año 2019 Enero - Marzo
Efectivo en Bancos- Tesorería	0	0
Efectivo en Bancos- Dependencias		
00179842853 BBVA Bancomer	334,575	327,272
0108060061 BBVA Bancomer	32,230	36,232
Inversiones Temporales (Hasta tres meses)		
2045156270 BBVA Bancomer		
Fondos con Afectación Específica		
Depósitos de Fondos de Terceros y Otros		
Total Efectivo y Equivalentes	366,805	363,504

El sistema contable que se lleva en esta Comisión Coahuilense de Conciliación y Arbitraje Médico, considera las inversiones temporales como un derecho a recibir efectivo (ejercicio 2020)

EFE 2.- Adquisiciones de Bienes Muebles e Inmuebles.

Para el ejercicio del 1º de Enero al 31 de Marzo 2020, NO se adquirieron Bienes Muebles e Inmuebles.

EFE 3.- Conciliación de los flujos de Efectivo Netos de las Actividades de Operación y la Cuenta de Ahorro/Desahorro antes de Rubros Extraordinarios.

Esta cuenta se integra por los saldos siguientes:

	Año 2020 Enero - Marzo	Año 2019 Enero - Marzo
Ahorro/Desahorro antes de Rubros Extraordinarios.	87,604	115,556
Movimientos de Partidas (o rubros) que no afectan al efectivo	0	0
Depreciación	0	0
Amortización	0	0
Incremento en las provisiones	0	0

Incremento en Inversiones producido por revaluación	0	0
Ganancia/Perdida en venta de propiedad planta y equipo	0	0
Incremento/Decremento en Cuentas por cobrar	0	0
Partidas Extraordinarias	0	0

V.- CONCILIACION ENTRE LOS INGRESOS PRESUPUESTARIOS Y CONTABLES, ASI COMO ENTRE LOS EGRESOS PRESUPUESTARIOS Y LOS GASTOS CONTABLES.

COMISION COAHUILENSE DE CONCILIACION Y ARBITRAJE MEDICO		
EFE.01 - Efectivo y Equivalentes		
Descripción	Al 31 de marzo de 2020	Al 31 de diciembre de 2019
Efectivo	0.00	0.00
Efectivo en Bancos - Tesorería	0.00	279,201.00
Efectivo en Bancos - Dependencias	366,805.42	0.00
Inversiones temporales (hasta 3 meses)	0.00	0.00
Fondos con afectación específica	0.00	0.00
Depósitos de fondos de terceros y otros	0.00	0.00
Total de Efectivo y Equivalentes	366,805.42	279,201.00

EA4.- Conciliación entre los Ingresos y Egresos Presupuestarios y Contables

COMISION COAHUILENSE DE CONCILIACION Y ARBITRAJE MEDICO		
Conciliación entre los Ingresos Presupuestarios y Contables		
Correspondiente del 01 de enero al 31 de marzo de 2020		
(Cifras en pesos)		
1. Total de Ingresos Presupuestarios		1,000,034.00
2. Más Ingresos Contables No Presupuestarios		11.00
2.1 Ingresos Financieros	0.00	
2.2 Incremento por Variación de Inventarios	0.00	
2.3 Disminución del Exceso de Estimaciones por Pérdida o Deterioro u Obsolescencia	0.00	
2.4 Disminución del Exceso de Provisiones	0.00	
2.5 Otros Ingresos y Beneficios Varios	0.00	
2.6 Otros Ingresos Contables No Presupuestarios	11.00	
3. Menos Ingresos Presupuestarios No Contables		0.00
3.1 Aprovechamientos Patrimoniales	0.00	
3.2 Ingresos Derivados de Financiamientos	0.00	
3.3 Otros Ingresos Presupuestarios No Contables	0.00	
4. Total de Ingresos Contables		1,000,045.00

COMISION COAHUILENSE DE CONCILIACION Y ARBITRAJE MEDICO		
Conciliación entre los Egresos Presupuestarios y los Gastos Contables		
Correspondiente del 01 de enero al 31 de marzo de 2020		
(Cifras en pesos)		
1. Total de Egresos Presupuestarios		924,161.00
2. Menos Egresos Presupuestario No Contables		0.00
2.1 Materias Primas y Materiales de Producción y Comercialización	0.00	
2.2 Materiales y Suministros	0.00	
2.3 Mobiliario y Equipo de Administración	0.00	
2.4 Mobiliario y Equipo Educativo y Recreativo	0.00	
2.5 Equipo e Instrumental Médico y de Laboratorio	0.00	
2.6 Vehículos y Equipo de Transporte	0.00	
2.7 Equipo de Defensa y Seguridad	0.00	
2.8 Maquinaria, Otros Equipos y Herramientas	0.00	
2.9 Activos Biológicos	0.00	
2.10 Bienes Inmuebles	0.00	
2.11 Activos Intangibles	0.00	
2.12 Obra Pública en Bienes de Dominio Público	0.00	
2.13 Obra Públicas en Bienes Propios	0.00	
2.14 Acciones y Participaciones de Capital	0.00	
2.15 Compra de Títulos y Valores	0.00	
2.16 Concesión de Préstamos	0.00	
2.17 Inversiones en Fideicomisos, Mandatos y Otros Análogos	0.00	
2.18 Provisiones para Contingencias y Otras erogaciones Especiales	0.00	
2.19 Amortización de la Deuda Pública	0.00	
2.20 Adeudos de Ejercidos Fiscales Preteritos (ADEFAS)	0.00	
2.21 Otros Egresos Presupuestarios No Contables	0.00	
3. Más Gastos Contables No Presupuestarios		0.00
3.1 Estimaciones, Depreciaciones, Deterioros, Obsolescencia y Amortizaciones	0.00	
3.2 Provisiones	0.00	
3.3 Disminución de Inventarios	0.00	
3.4 Aumento por insuficiencia de Estimaciones por Pérdida o Deterioro u Obsolescencia	0.00	
3.5 Aumento por insuficiencia de Provisiones	0.00	
3.6 Otros Gastos	0.00	
3.7 Otros Gastos Contables No Presupuestarios	0.00	
4. Total de Gastos Contables		924,161.00

Nota de Gestión Administrativa 17

De conformidad con la nota de gestión administrativa número 17 la información Contable deberá estar firmada en cada página de la misma e incluir al final la siguiente leyenda: "Bajo protesta de decir verdad declaramos que los Estados Financieros y sus notas, son razonablemente correctos y son responsabilidad del emisor."


DR. MARIO SERGIO ORTEGA CHAVEZ
EL COMISIONADO

j) Notas de memoria a los estados financieros del primer trimestre de 2020; (2 notas)

COMISION COAHUILENSE DE CONCILIACION Y ARBITRAJE MEDICO
NOTAS A LOS ESTADOS FINANCIEROS

Acumulada del 1º de Enero al 31 de Marzo del 2020

(CIFRAS EXPRESADAS EN PESOS)

NOTAS DE MEMORIA (CUENTAS DE ORDEN)

Las notas de memoria que se manejan en esta comisión y que son parte integral de este documento son las siguientes:

Cuentas de Orden Contables y Presupuestarias

Nota 1

CO 01.- Contables:

CO 01- 1.- Valores Esta nota no le aplica a este Organismo Público Autónomo.

CO 01- 2.- Emisión de obligaciones.- Esta nota no le aplica a este Organismo Público Autónomo.

CO 01- 3.- Aavales y Garantías.- Esta nota no le aplica a este Organismo Público Autónomo.

CO 01- 4.- Juicios Esta nota no le aplica a este Organismo Público Autónomo.

CO 01-5.- Contratos para Inversión Mediante Proyectos para Prestación de Servicios (PPS) y Similares. Esta nota no le aplica a este Organismo Público Autónomo.

CO 01- 06.- Contratos Firmados de Construcciones por tipo de contrato. Esta nota no le aplica a este Organismo Público Autónomo

CO 01- 07.- Bienes concesionados o en comodato. Esta nota no le aplica a este Organismo Público Autónomo

COMISION COAHUILENSE DE CONCILIACION Y ARBITRAJE MEDICO				
Del 01 de enero al 31 de marzo de 2020				
CUENTAS DE ORDEN CONTABLES				
CUENTA	SALDO INICIAL	CARGOS	ABONOS	SALDO FINAL
7 CUENTAS DE ORDEN CONTABLES	0.00	0.00	0.00	0.00
7.1 VALORES	0.00	0.00	0.00	0.00
7.1.1 Valores en Custodia	0.00	0.00	0.00	0.00
7.1.2 Custodia de Valores	0.00	0.00	0.00	0.00
7.1.3 Instrumentos de Crédito Prestados a Formadores de Mercado	0.00	0.00	0.00	0.00
7.1.4 Préstamo de Instrumentos de Crédito a Formadores de Mercado y su Garantía	0.00	0.00	0.00	0.00
7.1.5 Instrumentos de Crédito Recibidos en Garantía de los Formadores de Mercado	0.00	0.00	0.00	0.00
7.1.6 Garantía de Créditos Recibidos de los Formadores de Mercado	0.00	0.00	0.00	0.00
7.2 EMISION DE OBLIGACIONES	0.00	0.00	0.00	0.00
7.2.1 Autorización para la Emisión de Bonos, Títulos y Valores de la Deuda Pública Interna	0.00	0.00	0.00	0.00
7.2.2 Autorización para la Emisión de Bonos, Títulos y Valores de la Deuda Pública Externa	0.00	0.00	0.00	0.00
7.2.3 Emisiones Autorizadas de la Deuda Pública Interna y Externa	0.00	0.00	0.00	0.00
7.2.4 Suscripción de Contratos de Préstamos y Otras Obligaciones de la Deuda Pública Interna	0.00	0.00	0.00	0.00
7.2.5 Suscripción de Contratos de Préstamos y Otras Obligaciones de la Deuda Pública Externa	0.00	0.00	0.00	0.00
7.2.6 Contratos de Préstamos y Otras Obligaciones de la Deuda Pública Interna y Externa	0.00	0.00	0.00	0.00
7.3 AVALES Y GARANTIAS	0.00	0.00	0.00	0.00
7.3.1 Avals Autorizados	0.00	0.00	0.00	0.00
7.3.2 Avals Firmados	0.00	0.00	0.00	0.00
7.3.3 Fianzas y Garantías Recibidas por Deudas a Cobrar	0.00	0.00	0.00	0.00
7.3.4 Fianzas y Garantías Recibidas	0.00	0.00	0.00	0.00
7.3.5 Fianzas Otorgadas para Respaldar Obligaciones no Fiscales del Gobierno	0.00	0.00	0.00	0.00
7.3.6 Fianzas Otorgadas del Gobierno para Respaldar Obligaciones no Fiscales	0.00	0.00	0.00	0.00
7.4 JUICIOS	0.00	0.00	0.00	0.00
7.4.1 Demandas Judicial en Proceso de Resolución	0.00	0.00	0.00	0.00
7.4.2 Resolución de Demandas en Proceso Judicial	0.00	0.00	0.00	0.00
7.5 INVERSION MEDIANTE PROYECTOS PARA PRESTACION DE SERVICIOS (PPS) Y SIMILARES	0.00	0.00	0.00	0.00
7.5.1 Contratos para Inversión Mediante Proyectos para Prestación de Servicios (PPS) y Similares	0.00	0.00	0.00	0.00
7.5.2 Inversión Pública Contratada Mediante Proyectos para Prestación de Servicios (PPS) y Similares	0.00	0.00	0.00	0.00
7.6 BIENES EN CONCESIONADOS O EN COMODATO	0.00	0.00	0.00	0.00
7.6.1 Bienes Bajo Contrato en Concesión	0.00	0.00	0.00	0.00
7.6.2 Contrato de Concesión por Bienes	0.00	0.00	0.00	0.00
7.6.3 Bienes Bajo Contrato en Comodato	0.00	0.00	0.00	0.00
7.6.4 Contrato de Comodato por Bienes	0.00	0.00	0.00	0.00

Bajo protesta de decir verdad declaramos que los Estados Financieros y sus notas son razonablemente correctos y responsabilidad del emisor.

- Valores en custodia de instrumentos prestados a formadores de mercado e instrumento de crédito recibidos en garantía de los formadores de mercado u otros.
- Por tipo de emisión de instrumento: monto, tasa, vencimiento
- Los contratos firmados de construcciones por tipo de contrato.

Esta Nota NO Aplica ya que en el ejercicio comprendido del 1º de Enero al 31 de Marzo 2020 no se tuvo y no se han tenido en la vida de la Comisión como se manifiesta en nota.

Nota 2

Presupuestarias:

8.1 Cuentas de ingresos

8.2 Cuentas de egresos

Enero – Marzo 2020

COMISION COAHUILENSE DE CONCILIACION Y ARBITRAJE MEDICO				
Del 01 de enero al 31 de marzo de 2020				
Cuentas de Orden Presupuestales				
Cuenta	Saldo Inicial	Cargos	Abonos	Saldo Final
8 CUENTAS DE ORDEN PRESUPUESTARIAS	0.00	15,889,727.54	15,889,727.54	0.00
8.1 LEY DE INGRESOS	0.00	6,948,152.38	6,948,152.38	0.00
8.1.1 Ley de Ingresos Estimada	0.00	4,775,881.32	0.00	4,775,881.32
8.1.2 Ley de Ingresos por Ejecutar	0.00	1,086,135.53	4,775,971.32	3,689,835.79
8.1.3 Modificaciones a la Ley de Ingresos Estimada	0.00	90.00	90.00	0.00
8.1.4 Ley de Ingresos Devengada	0.00	1,086,045.53	1,086,045.53	0.00
8.1.5 Ley de Ingresos Recaudada	0.00	0.00	1,086,045.53	1,086,045.53
8.2 PRESUPUESTO DE EGRESOS	0.00	8,741,575.16	8,741,575.16	0.00
8.2.1 Presupuesto de Egresos Aprobado	0.00	0.00	4,775,881.32	4,775,881.32
8.2.2 Presupuesto de Egresos por Ejercer	0.00	4,910,426.60	1,058,696.10	3,851,730.50
8.2.3 Modificaciones al Presupuesto de Egresos Aprobado	0.00	134,545.28	134,545.28	0.00
8.2.4 Presupuesto de Egresos Comprometido	0.00	924,150.82	924,150.82	0.00
8.2.5 Presupuesto de Egresos Devengado	0.00	924,150.82	924,150.82	0.00
8.2.6 Presupuesto de Egresos Ejercido	0.00	924,150.82	924,150.82	0.00
8.2.7 Presupuesto de Egresos Pagado	0.00	924,150.82	0.00	924,150.82

Bajo protesta de decir verdad declaramos que los Estados Financieros y sus notas son razonablemente correctos y responsabilidad del emisor.



DR. MARIO SERGIO ORTEGA CHAVEZ
EL COMISIONADO

**k) Notas de gestión administrativa a los estados
financieros del primer trimestre de 2020; (16 notas)**

COMISION COAHUILENSE DE CONCILIACION Y ARBITRAJE MEDICO NOTAS A LOS ESTADOS FINANCIEROS

Acumulada del 1º de Enero al 31 de Marzo 2020 - 2019

(CIFRAS EXPRESADAS EN PESOS)

NOTAS DE GESTION ADMINISTRATIVA.

Nota 1. INTRODUCCIÓN

Los Estados Financieros de los entes públicos, proveen de información financiera a los principales usuarios de la misma, al Congreso y a los ciudadanos.

El objetivo del presente documento es la revelación del contexto y de los aspectos económicos-financieros más relevantes que influyeron en las decisiones del período, y que deberán ser considerados en la elaboración de los estados financieros para la mayor comprensión de los mismos y sus particularidades.

De esta manera, se informa y explica la respuesta del gobierno a las condiciones relacionadas con la información financiera de cada período de gestión; además, de exponer aquellas políticas que podrían afectar la toma de decisiones en períodos posteriores.

Nota 2.- PANORAMA ECONOMICO Y FINANCIERO.

Mediante Decreto No. 524 del Presupuesto de Egresos del Estado para el Ejercicio Fiscal 2020, publicado en el Periódico Oficial número 105 de fecha 31 de Diciembre del 2019, el Congreso del Estado autoriza a la Comisión Coahuilense de Conciliación y Arbitraje Médico, un presupuesto de \$4'775,881.00 el cual se integra como sigue:

Capítulo	Nombre	Importe
1000	Servicios personales	3'620,761.00
2000	Materiales y suministros	0.00
3000	Servicios generales	0.00
4000	Transferencias	1'155,120.00
5000	Bienes muebles e inmuebles	0.00
		4'775,881.00

Nota 3.- AUTORIZACION E HISTORIA

A través del Artículo 173 Bis y mediante decreto número 233 publicado en el Periódico Oficial del Estado de Coahuila Tomo CXX número 30, el viernes 12 de abril de 2013, se establece la creación de la nueva Ley de la Comisión Coahuilense de Conciliación y Arbitraje Médico para el Estado de Coahuila, como un ORGANISMO PÚBLICO AUTÓNOMO, dotado de personalidad jurídica y patrimonio propio, con el objeto de contribuir en el ámbito estatal, a mejorar la calidad en la prestación de los servicios médicos y resolver en forma imparcial los conflictos o diferencias suscitadas entre los usuarios y prestadores de servicios, con motivo de una atención médica.

Nota 4.- ORGANIZACIÓN Y OBJETO.

Objeto social.

El objeto de la Comisión será contribuir en el ámbito estatal a difundir los derechos y obligaciones en la relación médico-paciente, a mejorar la calidad en la prestación de los servicios médicos, así como a resolver con imparcialidad los conflictos entre los usuarios de los servicios médicos y los prestadores de dichos servicios, con motivo de una atención médica.

Para el desarrollo de sus funciones, la Comisión contará con autonomía política, jurídica, administrativa, financiera y presupuestal, en los términos que establece la Constitución Política del Estado de Coahuila de Zaragoza.

Principal Actividad.

La Comisión tiene como actividad principal la resolución de los conflictos médico-paciente ante un acto médico y tendrá plena autonomía técnica y operativa para emitirlos acuerdos y resoluciones que le permitan cumplir con su objeto, contará con los recursos humanos, financieros y materiales conforme a las asignaciones de gasto y financiamiento autorizados en el presupuesto de egresos y demás disposiciones legales aplicables.

Ejercicio fiscal.

El ejercicio fiscal es de enero a diciembre de cada año

Régimen jurídico

La Comisión Coahuilense de Conciliación y Arbitraje Médico para el Estado de Coahuila, como un ORGANISMO PÚBLICO AUTÓNOMO, dotado de personalidad jurídica y patrimonio propio, con el objeto de contribuir en el ámbito estatal, a mejorar la calidad en la prestación de los servicios médicos

Régimen fiscal.

La Comisión Coahuilense de Conciliación y Arbitraje Médico, en su calidad de Organismo Autónomo, no es contribuyente del Impuesto Sobre la Renta, conforme al Título III de la Ley respectiva; sin embargo tiene la obligación de retener y enterar dicho impuesto y exigir la documentación a terceros que estén obligados a ello en los términos de la propia Ley y causara dicho impuesto, sobre las erogaciones que efectuó y no sean deducibles por no reunir los requisitos previstos en la Ley de la materia.

Por otra parte, la Comisión no está sujeta a retenciones de Impuesto sobre la Renta sobre intereses de inversiones que perciba y que deben efectuar las instituciones de crédito, las sociedades financieras de objeto limitado y las organizaciones auxiliares de crédito, conforme a lo dispuesto por el artículo 58 fracción I, inciso b) de la Ley del Impuesto sobre la Renta.

El artículo 32-A fracción IV del Código Fiscal de la Federación, señala como obligados a dictaminar sus estados financieros en los términos del artículo 52 del citado Código, a las entidades paraestatales que formen parte de la administración pública estatal o municipal.

Sin embargo conforme a lo dispuesto por la regla 1.2.15.3 de la Resolución Miscelánea de 2013, establece que para los efectos del artículo 32-A fracción IV del Código, los organismos Autónomos, descentralizados y los fideicomisos con fines no lucrativos que formen parte de la Administración Pública Estatal y Municipal, no estarán obligados a hacer dictaminar en los términos del artículo 52 del mencionado Código, sus estados financieros por Contador Público autorizado, con la obligación de comunicarlo a la autoridad en el reactivo que para el efecto se incluye dentro de la declaración del ejercicio.

Estructura orgánica básica

La comisión para su debida operatividad está integrada de la Siguiete manera:

- I. Junta de Consejo General, compuesta por 5 consejeros titulares y 5 consejeros suplentes
- II. Un Comisionado
- III. Tres Subcomisiones: Jurídico, Médico y Administrativo
- IV. Dos Direcciones: De Conciliación y Arbitraje y Dir. de Control de Gestión
- V. Dos Asistentes

Los cargos de los miembros del Consejo General serán honoríficos, por lo que quienes los desempeño no percibirán remuneración alguna; nombrados por el H. Congreso del estado y por un periodo de 4 años.

Fideicomisos, mandatos y análogos de las cuales es fideicomitente o fiduciario

La Comisión no tiene información que aportar ya que no se cuenta con fideicomisos, mandatos, etc.

Nota 5.- BASE DE PREPARACION DE LOS ESTADOS FINANCIEROS.

Los estados financieros que se acompañan están expresados en pesos y fueron preparados sobre la base del valor histórico original, conforme a políticas de registro de las entidades gubernamentales, la elaboración y presentación de los Estados Financieros, así como otros informes atienden a los requerimientos necesarios dentro del marco conceptual del Consejo Nacional de Armonización Contable (CONAC) que les aplique. A continuación se describen las políticas de contabilidad más importantes:

Ingresos y Egresos.

Los ingresos se reconocen y registran como tales en el momento en que se perciben efectivamente y los egresos cuando se devengan.

Bienes muebles.

De acuerdo a la Normatividad Consejo Nacional de Armonización Contable (CONAC) los bienes muebles se registran a su costo de adquisición como un gasto de inversión en el estado de resultados y en su caso, se reconocen como un incremento al patrimonio en el activo fijo al momento de su adquisición y en cuanto a su depreciación y amortización de intangibles o cualquier otro concepto de naturaleza similar se tiene análisis el método que se utilizará para tal efecto.

El Sistema Integral de Información (SIIF), no considera el registro de la adquisición de activos fijos durante el ejercicio, motivo por el cual la partida de activos fijos no necesariamente coincide con la de patrimonio al cierre de cada período o ejercicio presupuestal.

Nota 6.- POLITICAS DE CONTABILIDAD SIGNIFICATIVAS.

- El método de actualización para el valor de los activos se tiene en proceso de análisis, por lo que a la fecha no se ha aplicado como tal.
- No se realizan operaciones de ninguna índole en el extranjero que pudieran afectar la inflación financiera gubernamental
- No se tiene método alguno de valuación ya que no se tienen tampoco operaciones con compañías subsidiarias no consolidadas y asociadas.
- El método de valuación de los inventarios se encuentra en análisis para su aplicación
- Los beneficios a los empleados la Entidad se apega a los Estatutos Jurídicos para el Gobierno del estado, al ser una plantilla de empleados 100% burócratas.
- Las provisiones que maneja la entidad aplican directamente a los Aguinaldos y prima Vacacional, pero en el trimestre que nos ocupa no se registraron provisiones.
- Referente a los cambios en políticas contables y corrección de errores así como los efectos que tendrá la información financiera del ente público, manifestamos que para este trimestre no se tienen cambios en la política contable.
- Para las cancelaciones y depuración de saldos se realiza conforme a las políticas contables y en el trimestre no se tienen depuraciones o cancelaciones de saldos.

Nota 7.- POSICION EN MONEDA EXTRANJERA Y PROTECCION POR RIESGO CAMBIARIO.

Por lo que corresponde a activos, pasivos, posición en moneda extranjera y tipo de cambio o equivalente en moneda nacional. No aplica derivado de que la dependencia no realiza movimiento alguno con el extranjero

Nota 8.- REPORTE ANALITICO DEL ACTIVO.

La Comisión Coahuilense de Conciliación y Arbitraje Médico, tiene un inventario de bienes, sin embargo se tiene en análisis los métodos de depreciación, amortización y revaluación en su caso.

Nota 9.- FIDEICOMISOS, MANDATOS Y ANALOGOS.

a) Fideicomisos, mandatos y análogos de las cuales es fideicomitente o fiduciario

No aplica a este Órgano Autónomo ya que no tenemos o contamos con fideicomisos, mandatos y análogos.

Nota 10.- REPORTE DE LA RECAUDACION

Esta Comisión no tiene giro o actividad con beneficios recaudatorios, ya que es una prestación de servicios gratuitos y la única recaudación que se tiene como ingreso es el Presupuesto de Ingresos autorizado por Congreso y que se integra como sigue:

Capítulo	Nombre	Importe
1000	Servicios personales	3'620,761.00
2000	Materiales y suministros	0.00
3000	Servicios generales	0.00
4000	Transferencias	1'155,120.00
5000	Bienes muebles e inmuebles	0.00
		4'775,881.00

Nota 11.- INFORMACION SOBRE LA DEUDA Y EL REPORTE ANALITICO DE LA DEUDA.

No aplica esta nota ya que no se tiene Deuda Pública

Nota 12.- CALIFICACIONES OTORGADAS.

No aplica ya que no se tiene Deuda Pública y no se ha tenido en la vida de la Comisión

13. PROCESO DE MEJORA.

La entidad en el proceso de mejora en el control Interno y desempeño financiero se apega a los manuales y procedimientos administrativos así como a las leyes aplicables a la materia para el ejercicio de sus actividades, cuidando siempre el orden y disciplina financiera.

Nota 14.- INFORMACION POR SEGMENTOS.

Esta Nota no aplica al Ente Público

15. EVENTOS POSTERIORES AL CIERRE.

Esta Nota no aplica al Ente Público ya que todo el contenido a informar se encuentra en el inmerso en EL PRIMER INFORME DE AVANCE DE GESTION FINANCIERO ENERO MARZO 2020

16. PARTES RELACIONADAS.

No existen Partes Relacionadas que pudieran ejercer influencia significativa sobre la toma de decisiones financieras y operativas; por lo que los estados financieros no muestran partidas de ingresos y gastos que provengan de operaciones con partes relacionadas

Bajo protesta de decir verdad declaramos que los Estados Financieros y sus notas son razonablemente correctos y responsabilidad del emisor.


DR. MARIO SERGIO ORTEGA CHAVEZ
EL COMISIONADO

I) Balanza de comprobación detallada al cuarto nivel (cuenta) del primer trimestre de 2020, incluyendo las cuentas de orden contables y presupuestarias;

COMISIÓN COAHUILENSE DE CONCILIACIÓN Y ARBITRAJE MÉDICO

Balanza de Comprobación

Del 01 de enero al 31 de marzo de 2020

CÓDIGO	CUENTA CONTABLE	SALDO INICIAL	CARGOS	ABONOS	SALDO FINAL
1	ACTIVO	2,056,923.47	2,184,658.93	2,083,391.07	2,158,191.33
1.1	ACTIVO CIRCULANTE	281,732.96	2,184,658.93	2,083,391.07	383,006.82
1.1.1	EFFECTIVO Y EQUIVALENTES	279,201.09	1,084,949.87	997,345.54	366,805.42
1.1.1.1	EFFECTIVO	0.00	0.00	0.00	0.00
1.1.1.2	BANCOS/TESORERÍA	279,201.09	1,084,949.87	997,345.54	366,805.42
1.1.1.3	BANCOS/DEPENDENCIAS Y OTROS	0.00	0.00	0.00	0.00
1.1.1.4	INVERSIONES TEMPORALES (HASTA 3 MESES)	0.00	0.00	0.00	0.00
1.1.1.5	FONDOS CON AFECTACIÓN ESPECÍFICA	0.00	0.00	0.00	0.00
1.1.1.6	DEPÓSITOS DE FONDOS DE TERCEROS EN GARANTÍA Y/O ADMINISTRACIÓN	0.00	0.00	0.00	0.00
1.1.1.9	OTROS EFECTIVOS Y EQUIVALENTES	0.00	0.00	0.00	0.00
1.1.2	DERECHOS A RECIBIR EFECTIVO O EQUIVALENTES	2,531.87	1,099,709.06	1,086,045.53	16,195.40
1.1.2.1	INVERSIONES FINANCIERAS DE CORTO PLAZO	176.64	3.53	0.00	180.17
1.1.2.2	CUENTAS POR COBRAR A CORTO PLAZO	0.00	1,086,045.53	1,086,045.53	0.00
1.1.2.3	DEUDORES DIVERSOS POR COBRAR A CORTO PLAZO	2,351.25	11,160.00	0.00	13,511.25
1.1.2.4	INGRESOS POR RECUPERAR A CORTO PLAZO	0.00	0.00	0.00	0.00
1.1.2.5	DEUDORES POR ANTICIPOS DE LA TESORERÍA A CORTO PLAZO	3.98	2,500.00	0.00	2,503.98
1.1.2.6	PRÉSTAMOS OTORGADOS A CORTO PLAZO	0.00	0.00	0.00	0.00
1.1.2.9	OTROS DERECHOS A RECIBIR EFECTIVO O EQUIVALENTES A CORTO PLAZO	0.00	0.00	0.00	0.00
1.1.3	DERECHOS A RECIBIR BIENES O SERVICIOS	0.00	0.00	0.00	0.00
1.1.3.1	ANTICIPO A PROVEEDORES POR ADQUISICIÓN DE BIENES Y PRESTACIÓN DE SERVICIOS A CORTO PLAZO	0.00	0.00	0.00	0.00
1.1.3.2	ANTICIPO A PROVEEDORES POR ADQUISICIÓN DE BIENES INMUEBLES Y MUEBLES A CORTO PLAZO	0.00	0.00	0.00	0.00
1.1.3.3	ANTICIPO A PROVEEDORES POR ADQUISICIÓN DE BIENES INTANGIBLES A CORTO PLAZO	0.00	0.00	0.00	0.00
1.1.3.4	ANTICIPO A CONTRATISTAS POR OBRAS PÚBLICAS A CORTO PLAZO	0.00	0.00	0.00	0.00
1.1.3.9	OTROS DERECHOS A RECIBIR BIENES O SERVICIOS A CORTO PLAZO	0.00	0.00	0.00	0.00
1.1.4	INVENTARIOS	0.00	0.00	0.00	0.00
1.1.4.1	INVENTARIO DE MERCANCIAS PARA VENTA	0.00	0.00	0.00	0.00
1.1.4.2	INVENTARIO DE MERCANCIAS TERMINADAS	0.00	0.00	0.00	0.00
1.1.4.3	INVENTARIO DE MERCANCIAS EN PROCESO DE ELABORACIÓN	0.00	0.00	0.00	0.00
1.1.4.4	INVENTARIO DE MATERIAS PRIMAS, MATERIALES Y SUMINISTROS PARA PRODUCCIÓN	0.00	0.00	0.00	0.00
1.1.4.5	BIENES EN TRÁNSITO	0.00	0.00	0.00	0.00
1.1.5	ALMACENES	0.00	0.00	0.00	0.00
1.1.5.1	ALMACÉN DE MATERIALES Y SUMINISTROS DE CONSUMO	0.00	0.00	0.00	0.00
1.1.6	ESTIMACIÓN POR PÉRDIDA O DETERIORO DE ACTIVOS CIRCULANTES	0.00	0.00	0.00	0.00
1.1.6.1	ESTIMACIONES PARA CUENTAS INCOBRABLES POR DERECHOS A RECIBIR EFECTIVO O EQUIVALENTES	0.00	0.00	0.00	0.00
	ESTIMACIÓN POR DETERIORO DE INVENTARIOS	0.00	0.00	0.00	0.00
	OTROS ACTIVOS CIRCULANTES	0.00	0.00	0.00	0.00
1.1.9.1	VALORES EN GARANTÍA	0.00	0.00	0.00	0.00
1.1.9.2	BIENES EN GARANTÍA (EXCLUYE DEPÓSITOS DE FONDOS)	0.00	0.00	0.00	0.00
1.1.9.3	BIENES DERIVADOS DE EMBARGOS, DECOMISOS, ASEGURAMIENTOS Y DACIÓN EN PAGO	0.00	0.00	0.00	0.00
1.1.9.4	ADQUISICIÓN CON FONDOS DE TERCEROS	0.00	0.00	0.00	0.00
1.2	ACTIVO NO CIRCULANTE	1,775,190.51	0.00	0.00	1,775,190.51
1.2.1	INVERSIONES FINANCIERAS A LARGO PLAZO	0.00	0.00	0.00	0.00
1.2.1.1	INVERSIONES A LARGO PLAZO	0.00	0.00	0.00	0.00
1.2.1.2	TÍTULOS Y VALORES A LARGO PLAZO	0.00	0.00	0.00	0.00
1.2.1.3	FIDEICOMISOS, MANDATOS Y CONTRATOS ANÁLOGOS	0.00	0.00	0.00	0.00
1.2.1.4	PARTICIPACIONES Y APORTACIONES DE CAPITAL	0.00	0.00	0.00	0.00
1.2.2	DERECHOS A RECIBIR EFECTIVO O EQUIVALENTES A LARGO PLAZO	0.00	0.00	0.00	0.00
1.2.2.1	DOCUMENTOS POR COBRAR A LARGO PLAZO	0.00	0.00	0.00	0.00
1.2.2.2	DEUDORES DIVERSOS A LARGO PLAZO	0.00	0.00	0.00	0.00
1.2.2.3	INGRESOS POR RECUPERAR A LARGO PLAZO	0.00	0.00	0.00	0.00
1.2.2.4	PRÉSTAMOS OTORGADOS A LARGO PLAZO	0.00	0.00	0.00	0.00
1.2.2.9	OTROS DERECHOS A RECIBIR EFECTIVO O EQUIVALENTES A LARGO PLAZO	0.00	0.00	0.00	0.00
1.2.3	BIENES INMUEBLES, INFRAESTRUCTURA Y CONSTRUCCIONES EN PROCESO	0.00	0.00	0.00	0.00
1.2.3.1	TERRENOS	0.00	0.00	0.00	0.00
1.2.3.2	VIVIENDAS	0.00	0.00	0.00	0.00
1.2.3.3	EDIFICIOS NO HABITACIONALES	0.00	0.00	0.00	0.00
1.2.3.4	INFRAESTRUCTURA	0.00	0.00	0.00	0.00
1.2.3.5	CONSTRUCCIONES EN PROCESO EN BIENES DE DOMINIO PÚBLICO	0.00	0.00	0.00	0.00
1.2.3.6	CONSTRUCCIONES EN PROCESO EN BIENES PROPIOS	0.00	0.00	0.00	0.00
1.2.3.9	OTROS BIENES INMUEBLES	0.00	0.00	0.00	0.00
1.2.4	BIENES MUEBLES	1,775,190.51	0.00	0.00	1,775,190.51
1.2.4.1	MOBILIARIO Y EQUIPO DE ADMINISTRACIÓN	882,419.15	0.00	0.00	882,419.15
1.2.4.2	MOBILIARIO Y EQUIPO EDUCACIONAL Y RECREATIVO	21,490.15	0.00	0.00	21,490.15
1.2.4.3	EQUIPO E INSTRUMENTAL MÉDICO Y DE LABORATORIO	2,128.06	0.00	0.00	2,128.06
1.2.4.4	VEHÍCULOS Y EQUIPO DE TRANSPORTE	795,989.48	0.00	0.00	795,989.48
1.2.4.5	EQUIPO DE DEFENSA Y SEGURIDAD	0.00	0.00	0.00	0.00
1.2.4.6	MAQUINARIA, OTROS EQUIPOS Y HERRAMIENTAS	73,163.65	0.00	0.00	73,163.65
1.2.4.7	COLECCIONES, OBRAS DE ARTE Y OBJETOS VALIOSOS	0.00	0.00	0.00	0.00
1.2.4.8	ACTIVOS BIOLÓGICOS	0.00	0.00	0.00	0.00
1.2.5	ACTIVOS INTANGIBLES	0.00	0.00	0.00	0.00
1.2.5.1	SOFTWARE	0.00	0.00	0.00	0.00
1.2.5.2	PATENTES, MARCAS Y DERECHOS	0.00	0.00	0.00	0.00

1.2.5.3	CONCESIONES Y FRANQUICIAS	0.00	0.00	0.00	0.00
1.2.5.4	LICENCIAS	0.00	0.00	0.00	0.00
1.2.5.9	OTROS ACTIVOS INTANGIBLES	0.00	0.00	0.00	0.00
1.2.6	DEPRECIACIÓN, DETERIORO Y AMORTIZACIÓN ACUMULADA DE BIENES	0.00	0.00	0.00	0.00
1.2.6.1	DEPRECIACIÓN ACUMULADA DE BIENES INMUEBLES	0.00	0.00	0.00	0.00
1.2.6.2	DEPRECIACIÓN ACUMULADA DE INFRAESTRUCTURA	0.00	0.00	0.00	0.00
1.2.6.3	DEPRECIACIÓN ACUMULADA DE BIENES MUEBLES	0.00	0.00	0.00	0.00
1	DETERIORO ACUMULADO DE ACTIVOS BIOLÓGICOS	0.00	0.00	0.00	0.00
1.	AMORTIZACIÓN ACUMULADA DE ACTIVOS INTANGIBLES	0.00	0.00	0.00	0.00
1.2.7	ACTIVOS DIFERIDOS	0.00	0.00	0.00	0.00
1.2.7.1	ESTUDIOS, FORMULACIÓN Y EVALUACIÓN DE PROYECTOS	0.00	0.00	0.00	0.00
1.2.7.2	DERECHOS SOBRE BIENES EN RÉGIMEN DE ARRENDAMIENTO FINANCIERO	0.00	0.00	0.00	0.00
1.2.7.3	GASTOS PAGADOS POR ADELANTADO A LARGO PLAZO	0.00	0.00	0.00	0.00
1.2.7.4	ANTICIPOS A LARGO PLAZO	0.00	0.00	0.00	0.00
1.2.7.5	BENEFICIOS AL RETIRO DE EMPLEADOS PAGADOS POR ADELANTADO	0.00	0.00	0.00	0.00
1.2.7.9	OTROS ACTIVOS DIFERIDOS	0.00	0.00	0.00	0.00
1.2.8	ESTIMACIÓN POR PÉRDIDA O DETERIORO DE ACTIVOS NO CIRCULANTES	0.00	0.00	0.00	0.00
1.2.8.1	ESTIMACIONES POR PÉRDIDA DE CUENTAS INCOBRABLES DE DOCUMENTOS POR COBRAR A LARGO PLAZO	0.00	0.00	0.00	0.00
1.2.8.2	ESTIMACIONES POR PÉRDIDA DE CUENTAS INCOBRABLES DE INGRESOS DIVERSOS POR COBRAR A LARGO PLAZO	0.00	0.00	0.00	0.00
1.2.8.3	ESTIMACIONES POR PÉRDIDA DE CUENTAS INCOBRABLES DE INGRESOS POR COBRAR A LARGO PLAZO	0.00	0.00	0.00	0.00
1.2.8.4	ESTIMACIONES POR PÉRDIDA DE CUENTAS INCOBRABLES DE PRÉSTAMOS OTORGADOS A LARGO PLAZO	0.00	0.00	0.00	0.00
1.2.8.9	ESTIMACIONES POR PÉRDIDA DE OTRAS CUENTAS INCOBRABLES A LARGO PLAZO	0.00	0.00	0.00	0.00
1.2.9	OTROS ACTIVOS NO CIRCULANTES	0.00	0.00	0.00	0.00
1.2.9.1	BIENES EN CONCESIÓN	0.00	0.00	0.00	0.00
1.2.9.2	BIENES EN ARRENDAMIENTO FINANCIERO	0.00	0.00	0.00	0.00
1.2.9.3	BIENES EN COMODATO	0.00	0.00	0.00	0.00
2	PASIVO	131,041.40	1,178,652.46	1,088,622.10	41,011.04
2.1	PASIVO CIRCULANTE	131,041.40	1,178,652.46	1,088,622.10	41,011.04
2.1.1	CUENTAS POR PAGAR A CORTO PLAZO	131,041.40	1,178,652.46	1,088,622.10	41,011.04
2.1.1.1	SERVICIOS PERSONALES POR PAGAR A CORTO PLAZO	0.00	678,468.84	678,468.84	0.00
2.1.1.2	PROVEEDORES POR PAGAR A CORTO PLAZO	1,797.01	245,681.98	245,681.98	1,797.01
2.1.1.3	CONTRATISTAS POR OBRAS PÚBLICAS POR PAGAR A CORTO PLAZO	0.00	0.00	0.00	0.00
2.1.1.4	PARTICIPACIONES Y APORTACIONES POR PAGAR A CORTO PLAZO	0.00	0.00	0.00	0.00
2.1.1.5	TRANSFERENCIAS OTORGADAS POR PAGAR A CORTO PLAZO	0.00	20,400.00	20,400.00	0.00
2.1.1.6	INTERESES, COMISIONES Y OTROS GASTOS DE LA DEUDA PÚBLICA POR PAGAR A CORTO PLAZO	0.00	0.00	0.00	0.00
2.1.1.7	RETENCIONES Y CONTRIBUCIONES POR PAGAR A CORTO PLAZO	129,260.52	203,606.00	113,575.64	39,230.16
2.1.1.8	DEVOLUCIONES DE LA LEY DE INGRESOS POR PAGAR A CORTO PLAZO	0.00	0.00	0.00	0.00
	OTRAS CUENTAS POR PAGAR A CORTO PLAZO	-16.13	30,495.64	30,495.64	-16.13
	DOCUMENTOS POR PAGAR A CORTO PLAZO	0.00	0.00	0.00	0.00
2.1.2.1	DOCUMENTOS COMERCIALES POR PAGAR A CORTO PLAZO	0.00	0.00	0.00	0.00
2.1.2.2	DOCUMENTOS CON CONTRATISTAS POR OBRAS PÚBLICAS POR PAGAR A CORTO PLAZO	0.00	0.00	0.00	0.00
2.1.2.9	OTROS DOCUMENTOS POR PAGAR A CORTO PLAZO	0.00	0.00	0.00	0.00
2.1.3	PORCIÓN A CORTO PLAZO DE LA DEUDA PÚBLICA A LARGO PLAZO	0.00	0.00	0.00	0.00
2.1.3.1	PORCIÓN A CORTO PLAZO DE LA DEUDA PÚBLICA INTERNA	0.00	0.00	0.00	0.00
2.1.3.2	PORCIÓN A CORTO PLAZO DE LA DEUDA PÚBLICA EXTERNA	0.00	0.00	0.00	0.00
2.1.3.3	PORCIÓN A CORTO PLAZO DE ARRENDAMIENTO FINANCIERO	0.00	0.00	0.00	0.00
2.1.4	TÍTULOS Y VALORES A CORTO PLAZO	0.00	0.00	0.00	0.00
2.1.4.1	TÍTULOS Y VALORES DE LA DEUDA PÚBLICA INTERNA A CORTO PLAZO	0.00	0.00	0.00	0.00
2.1.4.2	TÍTULOS Y VALORES DE LA DEUDA PÚBLICA EXTERNA A CORTO PLAZO	0.00	0.00	0.00	0.00
2.1.5	PASIVOS DIFERIDOS A CORTO PLAZO	0.00	0.00	0.00	0.00
2.1.5.1	INGRESOS COBRADOS POR ADELANTADO A CORTO PLAZO	0.00	0.00	0.00	0.00
2.1.5.2	INTERESES COBRADOS POR ADELANTADO A CORTO PLAZO	0.00	0.00	0.00	0.00
2.1.5.9	OTROS PASIVOS DIFERIDOS A CORTO PLAZO	0.00	0.00	0.00	0.00
2.1.6	FONDOS Y BIENES DE TERCEROS EN GARANTÍA Y/O ADMINISTRACIÓN A CORTO PLAZO	0.00	0.00	0.00	0.00
2.1.6.1	FONDOS EN GARANTÍA A CORTO PLAZO	0.00	0.00	0.00	0.00
2.1.6.2	FONDOS EN ADMINISTRACIÓN A CORTO PLAZO	0.00	0.00	0.00	0.00
2.1.6.3	FONDOS CONTINGENTES A CORTO PLAZO	0.00	0.00	0.00	0.00
2.1.6.4	FONDOS DE FIDEICOMISOS, MANDATOS Y CONTRATOS ANÁLOGOS A CORTO PLAZO	0.00	0.00	0.00	0.00
2.1.6.5	OTROS FONDOS DE TERCEROS EN GARANTÍA Y/O ADMINISTRACIÓN A CORTO PLAZO	0.00	0.00	0.00	0.00
2.1.6.6	VALORES Y BIENES EN GARANTÍA A CORTO PLAZO	0.00	0.00	0.00	0.00
2.1.7	PROVISIONES A CORTO PLAZO	0.00	0.00	0.00	0.00
2.1.7.1	PROVISIÓN PARA DEMANDAS Y JUICIOS A CORTO PLAZO	0.00	0.00	0.00	0.00
2.1.7.2	PROVISIÓN PARA CONTINGENCIAS A CORTO PLAZO	0.00	0.00	0.00	0.00
2.1.7.9	OTRAS PROVISIONES A CORTO PLAZO	0.00	0.00	0.00	0.00
2.1.9	OTROS PASIVOS A CORTO PLAZO	0.00	0.00	0.00	0.00
2.1.9.1	INGRESOS POR CLASIFICAR	0.00	0.00	0.00	0.00
2.1.9.2	RECAUDACIÓN POR PARTICIPAR	0.00	0.00	0.00	0.00
2.1.9.9	OTROS PASIVOS CIRCULANTES	0.00	0.00	0.00	0.00
	PASIVO NO CIRCULANTE	0.00	0.00	0.00	0.00
2.2.1	CUENTAS POR PAGAR A LARGO PLAZO	0.00	0.00	0.00	0.00
2.2.1.1	PROVEEDORES POR PAGAR A LARGO PLAZO	0.00	0.00	0.00	0.00
2.2.1.2	CONTRATISTAS POR OBRAS PÚBLICAS POR PAGAR A LARGO PLAZO	0.00	0.00	0.00	0.00
2.2.2	DOCUMENTOS POR PAGAR A LARGO PLAZO	0.00	0.00	0.00	0.00
2.2.2.1	DOCUMENTOS COMERCIALES POR PAGAR A LARGO PLAZO	0.00	0.00	0.00	0.00
2.2.2.2	DOCUMENTOS CON CONTRATISTAS POR OBRAS PÚBLICAS POR PAGAR A LARGO PLAZO	0.00	0.00	0.00	0.00

2.2.2.9	OTROS DOCUMENTOS POR PAGAR A LARGO PLAZO		0.00	0.00	0.00	0.00
2.2.3	DEUDA PÚBLICA A LARGO PLAZO		0.00	0.00	0.00	0.00
2.2.3.1	TÍTULOS Y VALORES DE LA DEUDA PÚBLICA INTERNA A LARGO PLAZO		0.00	0.00	0.00	0.00
2.2.3.2	TÍTULOS Y VALORES DE LA DEUDA PÚBLICA EXTERNA A LARGO PLAZO		0.00	0.00	0.00	0.00
2.2.3.3	PRÉSTAMOS DE LA DEUDA PÚBLICA INTERNA POR PAGAR A LARGO PLAZO		0.00	0.00	0.00	0.00
2.2.3.4	PRÉSTAMOS DE LA DEUDA PÚBLICA EXTERNA POR PAGAR A LARGO PLAZO		0.00	0.00	0.00	0.00
2.2.3.5	ARRENDAMIENTO FINANCIERO POR PAGAR A LARGO PLAZO		0.00	0.00	0.00	0.00
2	PASIVOS DIFERIDOS A LARGO PLAZO		0.00	0.00	0.00	0.00
2.1	CRÉDITOS DIFERIDOS A LARGO PLAZO		0.00	0.00	0.00	0.00
2.2.4.2	INTERESES COBRADOS POR ADELANTADO A LARGO PLAZO		0.00	0.00	0.00	0.00
2.2.4.9	OTROS PASIVOS DIFERIDOS A LARGO PLAZO		0.00	0.00	0.00	0.00
2.2.5	FONDOS Y BIENES DE TERCEROS EN GARANTÍA Y/O ADMINISTRACIÓN A LARGO PLAZO		0.00	0.00	0.00	0.00
2.2.5.1	FONDOS EN GARANTÍA A LARGO PLAZO		0.00	0.00	0.00	0.00
2.2.5.2	FONDOS EN ADMINISTRACIÓN A LARGO PLAZO		0.00	0.00	0.00	0.00
2.2.5.3	FONDOS CONTINGENTES A LARGO PLAZO		0.00	0.00	0.00	0.00
2.2.5.4	FONDOS DE FIDEICOMISOS, MANDATOS Y CONTRATOS ANÁLOGOS A LARGO PLAZO		0.00	0.00	0.00	0.00
2.2.5.5	OTROS FONDOS DE TERCEROS EN GARANTÍA Y/O ADMINISTRACIÓN A LARGO PLAZO		0.00	0.00	0.00	0.00
2.2.5.6	VALORES Y BIENES EN GARANTÍA A LARGO PLAZO		0.00	0.00	0.00	0.00
2.2.6	PROVISIONES A LARGO PLAZO		0.00	0.00	0.00	0.00
2.2.6.1	PROVISIÓN PARA DEMANDAS Y JUICIOS A LARGO PLAZO		0.00	0.00	0.00	0.00
2.2.6.2	PROVISIÓN PARA PENSIONES A LARGO PLAZO		0.00	0.00	0.00	0.00
2.2.6.3	PROVISIÓN PARA CONTINGENCIAS A LARGO PLAZO		0.00	0.00	0.00	0.00
2.2.6.9	OTRAS PROVISIONES A LARGO PLAZO		0.00	0.00	0.00	0.00
3	HACIENDA PÚBLICA/ PATRIMONIO	1,925,882.07	0.00	161,894.00	2,087,776.07	
3.1	HACIENDA PÚBLICA/PATRIMONIO CONTRIBUIDO	1,759,762.51	0.00	0.00	1,921,656.51	
3.1.1	APORTACIONES	0.00	0.00	0.00	0.00	
3.1.2	DONACIONES DE CAPITAL	0.00	0.00	0.00	0.00	
3.1.3	ACTUALIZACIÓN DE LA HACIENDA PÚBLICA/PATRIMONIO	1,759,762.51	0.00	0.00	1,759,762.51	
3.2	HACIENDA PÚBLICA /PATRIMONIO GENERADO	0.00	0.00	0.00	0.00	
3.2.1	RESULTADOS DEL EJERCICIO (AHORRO) DESAHORRO)	0.00	0.00	161,894.00	161,894.00	
3.2.2	RESULTADOS DE EJERCICIOS ANTERIORES	166,119.56	0.00	29,403.51	195,523.07	
3.2.3	REVALÚOS	0.00	0.00	0.00	0.00	
3.2.3.1	REVALÚO DE BIENES INMUEBLES	0.00	0.00	0.00	0.00	
3.2.3.2	REVALÚO DE BIENES MUEBLES	0.00	0.00	0.00	0.00	
3.2.3.3	REVALÚO DE BIENES INTANGIBLES	0.00	0.00	0.00	0.00	
3.2.3.9	OTROS REVALÚOS	0.00	0.00	0.00	0.00	
3.2.4	RESERVAS	0.00	0.00	0.00	0.00	
	RESERVAS DE PATRIMONIO	0.00	0.00	0.00	0.00	
	RESERVAS TERRITORIALES	0.00	0.00	0.00	0.00	
3.2.4.3	RESERVAS POR CONTINGENCIAS	0.00	0.00	0.00	0.00	
3.2.5	RECTIFICACIONES DE RESULTADOS DE EJERCICIOS ANTERIORES	0.00	0.00	0.00	0.00	
3.2.5.1	CAMBIOS EN POLÍTICAS CONTABLES	0.00	0.00	0.00	0.00	
3.2.5.2	CAMBIOS POR ERRORES CONTABLES	0.00	0.00	0.00	0.00	
3.3	EXCESO O INSUFICIENCIA EN LA ACTUALIZACIÓN DE LA HACIENDA PÚBLICA/PATRIMONIO	0.00	0.00	0.00	0.00	
3.3.1	RESULTADO POR POSICIÓN MONETARIA	0.00	0.00	0.00	0.00	
3.3.2	RESULTADO POR TENENCIA DE ACTIVOS NO MONETARIOS	0.00	0.00	0.00	0.00	
4	INGRESOS Y OTROS BENEFICIOS	0.00	0.00	1,086,045.53	1,086,045.53	
4.1	INGRESOS DE GESTIÓN	0.00	0.00	0.00	0.00	
4.1.1	IMPUESTOS	0.00	0.00	0.00	0.00	
4.1.1.1	IMPUESTOS SOBRE LOS INGRESOS	0.00	0.00	0.00	0.00	
4.1.1.2	IMPUESTOS SOBRE EL PATRIMONIO	0.00	0.00	0.00	0.00	
4.1.1.3	IMPUESTOS SOBRE LA PRODUCCIÓN, EL CONSUMO Y LAS TRANSACCIONES	0.00	0.00	0.00	0.00	
4.1.1.4	IMPUESTOS AL COMERCIO EXTERIOR	0.00	0.00	0.00	0.00	
4.1.1.5	IMPUESTOS SOBRE NÓMINAS Y ASIMILABLES	0.00	0.00	0.00	0.00	
4.1.1.6	IMPUESTOS ECOLÓGICOS	0.00	0.00	0.00	0.00	
4.1.1.7	ACCESORIOS DE IMPUESTOS	0.00	0.00	0.00	0.00	
4.1.1.8	IMPUESTOS NO COMPRENDIDOS EN LA LEY DE INGRESOS VIGENTES, CAUSADOS EN EJERCICIOS FISCALES ANTERIORES PENDIENTES DE LIQUIDACIÓN O PAGO	0.00	0.00	0.00	0.00	
4.1.1.9	OTROS IMPUESTOS	0.00	0.00	0.00	0.00	
4.1.2	CUOTAS Y APORTACIONES DE SEGURIDAD SOCIAL	0.00	0.00	0.00	0.00	
4.1.2.1	APORTACIONES PARA FONDOS DE VIVIENDA	0.00	0.00	0.00	0.00	
4.1.2.2	CUOTAS PARA LA SEGURIDAD SOCIAL	0.00	0.00	0.00	0.00	
4.1.2.3	CUOTAS DE AHORRO PARA EL RETIRO	0.00	0.00	0.00	0.00	
4.1.2.4	ACCESORIOS DE CUOTAS Y APORTACIONES DE SEGURIDAD SOCIAL	0.00	0.00	0.00	0.00	
4.1.2.9	OTRAS CUOTAS Y APORTACIONES PARA LA SEGURIDAD SOCIAL	0.00	0.00	0.00	0.00	
4.1.3	CONTRIBUCIONES DE MEJORAS	0.00	0.00	0.00	0.00	
4.1.3.1	CONTRIBUCIONES DE MEJORAS POR OBRAS PÚBLICAS	0.00	0.00	0.00	0.00	
4.1.3.2	CONTRIBUCIONES DE MEJORAS NO COMPRENDIDAS EN LA LEY DE INGRESOS VIGENTE, CAUSADAS EN EJERCICIOS FISCALES ANTERIORES PENDIENTES DE LIQUIDACIÓN O PAGO	0.00	0.00	0.00	0.00	
	DERECHOS	0.00	0.00	0.00	0.00	
	DERECHOS POR EL USO, GOCE, APROVECHAMIENTO O EXPLOTACIÓN DE BIENES DE DOMINIO PÚBLICO	0.00	0.00	0.00	0.00	
4.1.4.2	DERECHOS A LOS HIDROCARBUROS (DEROGADA)	0.00	0.00	0.00	0.00	
4.1.4.3	DERECHOS POR PRESTACIÓN DE SERVICIOS	0.00	0.00	0.00	0.00	
4.1.4.4	ACCESORIOS DE DERECHOS	0.00	0.00	0.00	0.00	
4.1.4.5	DERECHOS NO COMPRENDIDOS EN LA LEY DE INGRESOS VIGENTE, CAUSADOS EN EJERCICIOS FISCALES ANTERIORES PENDIENTES DE LIQUIDACIÓN O PAGO	0.00	0.00	0.00	0.00	
4.1.4.9	OTROS DERECHOS	0.00	0.00	0.00	0.00	

4.1.5	PRODUCTOS	0.00	0.00	0.00	0.00
4.1.5.1	PRODUCTOS	0.00	0.00	0.00	0.00
4.1.5.2	ENAJENACIÓN DE BIENES MUEBLES NO SUJETOS A SER INVENTARIADOS (DEROGADA)	0.00	0.00	0.00	0.00
4.1.5.3	ACCESORIOS DE PRODUCTOS (DEROGADA)	0.00	0.00	0.00	0.00
4.1.5.4	PRODUCTOS NO COMPRENDIDOS EN LA LEY DE INGRESOS VIGENTE, CAUSADOS EN EJERCICIOS FISCALES ANTERIORES PENDIENTES DE LIQUIDACIÓN O PAGO	0.00	0.00	0.00	0.00
4.1.5.9	OTROS PRODUCTOS QUE GENERAN INGRESOS CORRIENTES (DEROGADA)	0.00	0.00	0.00	0.00
4.1.6	APROVECHAMIENTOS	0.00	0.00	0.00	0.00
4.1.6.1	INCENTIVOS DERIVADOS DE LA COLABORACIÓN FISCAL (DEROGADA)	0.00	0.00	0.00	0.00
4.1.6.2	MULTAS	0.00	0.00	0.00	0.00
4.1.6.3	INDEMNIZACIONES	0.00	0.00	0.00	0.00
4.1.6.4	REINTEGROS	0.00	0.00	0.00	0.00
4.1.6.5	APROVECHAMIENTOS PROVENIENTES DE OBRAS PÚBLICAS	0.00	0.00	0.00	0.00
4.1.6.6	APROVECHAMIENTOS NO COMPRENDIDOS EN LA LEY DE INGRESOS VIGENTE, CAUSADOS EN EJERCICIOS FISCALES ANTERIORES PENDIENTES DE LIQUIDACIÓN O PAGO	0.00	0.00	0.00	0.00
4.1.6.7	APROVECHAMIENTOS POR APORTACIONES Y COOPERACIONES (DEROGADA)	0.00	0.00	0.00	0.00
4.1.6.8	ACCESORIOS DE APROVECHAMIENTOS	0.00	0.00	0.00	0.00
4.1.6.9	OTROS APROVECHAMIENTOS	0.00	0.00	0.00	0.00
4.1.7	INGRESOS POR VENTA DE BIENES Y PRESTACIÓN DE SERVICIOS	0.00	0.00	0.00	0.00
4.1.7.1	INGRESOS POR VENTA DE BIENES Y PRESTACIÓN DE SERVICIOS DE INSTITUCIONES PÚBLICAS DE SEGURIDAD SOCIAL	0.00	0.00	0.00	0.00
4.1.7.2	INGRESOS POR VENTA DE BIENES Y PRESTACIÓN DE SERVICIOS DE EMPRESAS PRODUCTIVAS DEL ESTADO	0.00	0.00	0.00	0.00
4.1.7.3	INGRESOS POR VENTA DE BIENES Y PRESTACIÓN DE SERVICIOS DE ENTIDADES PARAESTATALES Y FIDEICOMISOS NO EMPRESARIALES	0.00	0.00	0.00	0.00
4.1.7.4	INGRESOS POR VENTA DE BIENES Y PRESTACIÓN DE SERVICIOS DE ENTIDADES PARAESTATALES EMPRESARIALES NO FINANCIERAS	0.00	0.00	0.00	0.00
4.1.7.5	INGRESOS POR VENTA DE BIENES Y PRESTACIÓN DE SERVICIOS DE ENTIDADES PARAESTATALES EMPRESARIALES FINANCIERAS	0.00	0.00	0.00	0.00
4.1.7.6	INGRESOS POR VENTA DE BIENES Y PRESTACIÓN DE SERVICIOS DE ENTIDADES PARAESTATALES EMPRESARIALES FINANCIERAS	0.00	0.00	0.00	0.00
4.1.7.7	INGRESOS POR VENTA DE BIENES Y PRESTACIÓN DE SERVICIOS DE FIDEICOMISOS FINANCIEROS PÚBLICOS CON PARTICIPACIÓN DE ENTIDADES PARAESTATALES	0.00	0.00	0.00	0.00
4.1.7.8	INGRESOS POR VENTA DE BIENES Y PRESTACIÓN DE SERVICIOS DE LOS PODERES LEGISLATIVO Y JUDICIAL, Y DE LOS ÓRGANOS DEPARTAMENTALES	0.00	0.00	0.00	0.00
4.1.9	INGRESOS NO COMPRENDIDOS EN LAS FRACCIONES DE LA LEY DE INGRESOS CAUSADOS EN EJERCICIOS FISCALES ANTERIORES	0.00	0.00	0.00	0.00
4.1.9.1	IMPUESTOS NO COMPRENDIDOS EN LAS FRACCIONES DE LA LEY DE INGRESOS CAUSADOS EN EJERCICIOS FISCALES ANTERIORES	0.00	0.00	0.00	0.00
4.1.9.2	CONTRIBUCIONES DE MEJORAS, DERECHOS, PRODUCTOS Y APROVECHAMIENTOS NO COMPRENDIDOS EN LAS FRACCIONES DE LA LEY DE INGRESOS	0.00	0.00	0.00	0.00
4.2	PARTICIPACIONES, APORTACIONES, CONVENIOS, INCENTIVOS DERIVADOS DE LA COLABORACIÓN FISCAL, FONDOS DISTINTOS DE APORTACIONES, TRANSFERENCIAS, ASIGNACIONES, SUBSIDIOS Y SUBVENCIONES, Y PENSIONES Y JUBILACIONES	0.00	0.00	1,086,034.06	1,086,034.06
4.2.1	PARTICIPACIONES, APORTACIONES, CONVENIOS, INCENTIVOS DERIVADOS DE LA COLABORACIÓN FISCAL Y FONDOS DISTINTOS DE APORTACIONES	0.00	0.00	0.00	0.00
4.2.1.1	PARTICIPACIONES	0.00	0.00	0.00	0.00
4.2.1.2	APORTACIONES	0.00	0.00	0.00	0.00
4.2.1.3	CONVENIOS	0.00	0.00	0.00	0.00
4.2.1.4	INCENTIVOS DERIVADOS DE LA COLABORACIÓN FISCAL	0.00	0.00	0.00	0.00
4.2.1.5	FONDOS DISTINTOS DE APORTACIONES	0.00	0.00	0.00	0.00
4.2.2	TRANSFERENCIAS, ASIGNACIONES, SUBSIDIOS Y SUBVENCIONES, Y PENSIONES Y JUBILACIONES	0.00	0.00	1,086,034.06	1,086,034.06
4.2.2.1	TRANSFERENCIAS Y ASIGNACIONES	0.00	0.00	1,086,034.06	1,086,034.06
4.2.2.2	TRANSFERENCIAS DEL SECTOR PÚBLICO (DEROGADA)	0.00	0.00	0.00	0.00
4.2.2.3	SUBSIDIOS Y SUBVENCIONES	0.00	0.00	0.00	0.00
4.2.2.4	AYUDAS SOCIALES (DEROGADA)	0.00	0.00	0.00	0.00
4.2.2.5	PENSIONES Y JUBILACIONES	0.00	0.00	0.00	0.00
4.2.2.6	TRANSFERENCIAS DEL EXTERIOR (DEROGADA)	0.00	0.00	0.00	0.00
4.2.2.7	TRANSFERENCIAS DEL FONDO MEXICANO DEL PETRÓLEO PARA LA ESTABILIZACIÓN Y EL DESARROLLO	0.00	0.00	0.00	0.00
4.3	OTROS INGRESOS Y BENEFICIOS	0.00	0.00	11.47	11.47
4.3.1	INGRESOS FINANCIEROS	0.00	0.00	11.47	11.47
4.3.1.1	INTERESES GANADOS DE TÍTULOS, VALORES Y DEMÁS INSTRUMENTOS FINANCIEROS	0.00	0.00	11.47	11.47
4.3.1.9	OTROS INGRESOS FINANCIEROS	0.00	0.00	0.00	0.00
4.3.2	INCREMENTO POR VARIACIÓN DE INVENTARIOS	0.00	0.00	0.00	0.00
4.3.2.1	INCREMENTO POR VARIACIÓN DE INVENTARIOS DE MERCANCÍAS PARA VENTA	0.00	0.00	0.00	0.00
4.3.2.2	INCREMENTO POR VARIACIÓN DE INVENTARIOS DE MERCANCÍAS TERMINADAS	0.00	0.00	0.00	0.00
4.3.2.3	INCREMENTO POR VARIACIÓN DE INVENTARIOS DE MERCANCÍAS EN PROCESO DE ELABORACIÓN	0.00	0.00	0.00	0.00
4.3.2.4	INCREMENTO POR VARIACIÓN DE INVENTARIOS DE MATERIAS PRIMAS, MATERIALES Y SUMINISTROS PARA PRODUCCIÓN	0.00	0.00	0.00	0.00
4.3.2.5	INCREMENTO POR VARIACIÓN DE ALMACÉN DE MATERIAS PRIMAS, MATERIALES Y SUMINISTROS DE CONSUMO	0.00	0.00	0.00	0.00
4.3.3	DISMINUCIÓN DEL EXCESO DE ESTIMACIONES POR PÉRDIDA O DETERIORO U OBSOLESCENCIA	0.00	0.00	0.00	0.00
4.3.3.1	DISMINUCIÓN DEL EXCESO DE ESTIMACIONES POR PÉRDIDA O DETERIORO U OBSOLESCENCIA	0.00	0.00	0.00	0.00
4.3.4	DISMINUCIÓN DEL EXCESO DE PROVISIONES	0.00	0.00	0.00	0.00
4.3.4.1	DISMINUCIÓN DEL EXCESO DE PROVISIONES	0.00	0.00	0.00	0.00
4.3.9	OTROS INGRESOS Y BENEFICIOS VARIOS	0.00	0.00	0.00	0.00
4.3.9.1	OTROS INGRESOS DE EJERCICIOS ANTERIORES (DEROGADA)	0.00	0.00	0.00	0.00
4.3.9.2	BONIFICACIONES Y DESCUENTOS OBTENIDOS	0.00	0.00	0.00	0.00
4.3.9.3	DIFERENCIAS POR TIPO DE CAMBIO A FAVOR	0.00	0.00	0.00	0.00
4.3.9.4	DIFERENCIAS DE COTIZACIONES A FAVOR EN VALORES NEGOCIABLES	0.00	0.00	0.00	0.00
4.3.9.5	RESULTADO POR POSICIÓN MONETARIA	0.00	0.00	0.00	0.00
4.3.9.6	UTILIDADES POR PARTICIPACIÓN PATRIMONIAL	0.00	0.00	0.00	0.00
4.3.9.7	DIFERENCIAS POR REESTRUCTURACIÓN DE DEUDA PÚBLICA A FAVOR	0.00	0.00	0.00	0.00
4.3.9.9	OTROS INGRESOS Y BENEFICIOS VARIOS	0.00	0.00	0.00	0.00
	GASTOS Y OTRAS PERDIDAS	0.00	924,150.82	0.00	924,150.82
	GASTOS DE FUNCIONAMIENTO	0.00	924,150.82	0.00	924,150.82
5.1.1	SERVICIOS PERSONALES	0.00	678,468.84	0.00	678,468.84
5.1.1.1	REMUNERACIONES AL PERSONAL DE CARÁCTER PERMANENTE	0.00	678,468.84	0.00	678,468.84
5.1.1.2	REMUNERACIONES AL PERSONAL DE CARÁCTER TRANSITORIO	0.00	0.00	0.00	0.00
5.1.1.3	REMUNERACIONES ADICIONALES Y ESPECIALES	0.00	0.00	0.00	0.00
5.1.1.4	SEGURIDAD SOCIAL	0.00	0.00	0.00	0.00
5.1.1.5	OTRAS PRESTACIONES SOCIALES Y ECONÓMICAS	0.00	0.00	0.00	0.00

5.1.1.6	PAGO DE ESTÍMULOS A SERVIDORES PÚBLICOS	0.00	0.00	0.00	0.00
5.1.2	MATERIALES Y SUMINISTROS	0.00	60,507.52	0.00	60,507.52
5.1.2.1	MATERIALES DE ADMINISTRACIÓN, EMISIÓN DE DOCUMENTOS Y ARTÍCULOS OFICIALES	0.00	49,013.42	0.00	49,013.42
5.1.2.2	ALIMENTOS Y UTENSILIOS	0.00	8,994.10	0.00	8,994.10
5.1.2.3	MATERIAS PRIMAS Y MATERIALES DE PRODUCCIÓN Y COMERCIALIZACIÓN	0.00	0.00	0.00	0.00
5.1.2.4	MATERIALES Y ARTÍCULOS DE CONSTRUCCIÓN Y DE REPARACIÓN	0.00	0.00	0.00	0.00
5.1.2.5	PRODUCTOS QUÍMICOS, FARMACÉUTICOS Y DE LABORATORIO	0.00	0.00	0.00	0.00
5.1.2.6	COMBUSTIBLES, LUBRICANTES Y ADITIVOS	0.00	2,500.00	0.00	2,500.00
5.1.2.7	VESTUARIO, BLANCOS, PRENDAS DE PROTECCIÓN Y ARTÍCULOS DEPORTIVOS	0.00	0.00	0.00	0.00
5.1.2.8	MATERIALES Y SUMINISTROS PARA SEGURIDAD	0.00	0.00	0.00	0.00
5.1.2.9	HERRAMIENTAS, REFACCIONES Y ACCESORIOS MENORES	0.00	0.00	0.00	0.00
5.1.3	SERVICIOS GENERALES	0.00	185,174.46	0.00	185,174.46
5.1.3.1	SERVICIOS BÁSICOS	0.00	24,263.83	0.00	24,263.83
5.1.3.2	SERVICIOS DE ARRENDAMIENTO	0.00	74,936.00	0.00	74,936.00
5.1.3.3	SERVICIOS PROFESIONALES, CIENTÍFICOS Y TÉCNICOS Y OTROS SERVICIOS	0.00	22,396.44	0.00	22,396.44
5.1.3.4	SERVICIOS FINANCIEROS, BANCARIOS Y COMERCIALES	0.00	26,384.19	0.00	26,384.19
5.1.3.5	SERVICIOS DE INSTALACIÓN, REPARACIÓN, MANTENIMIENTO Y CONSERVACIÓN	0.00	36,192.00	0.00	36,192.00
5.1.3.6	SERVICIOS DE COMUNICACIÓN SOCIAL Y PUBLICIDAD	0.00	1,000.00	0.00	1,000.00
5.1.3.7	SERVICIOS DE TRASLADO Y VIÁTICOS	0.00	0.00	0.00	0.00
5.1.3.8	SERVICIOS OFICIALES	0.00	0.00	0.00	0.00
5.1.3.9	OTROS SERVICIOS GENERALES	0.00	0.00	0.00	0.00
5.2	TRANSFERENCIAS, ASIGNACIONES, SUBSIDIOS Y OTRAS AYUDAS	0.00	0.00	0.00	0.00
5.2.1	TRANSFERENCIAS INTERNAS Y ASIGNACIONES AL SECTOR PÚBLICO	0.00	0.00	0.00	0.00
5.2.1.1	ASIGNACIONES AL SECTOR PÚBLICO	0.00	0.00	0.00	0.00
5.2.1.2	TRANSFERENCIAS INTERNAS AL SECTOR PÚBLICO	0.00	0.00	0.00	0.00
5.2.2	TRANSFERENCIAS AL RESTO DEL SECTOR PÚBLICO	0.00	0.00	0.00	0.00
5.2.2.1	TRANSFERENCIAS A ENTIDADES PARAESTATALES	0.00	0.00	0.00	0.00
5.2.2.2	TRANSFERENCIAS A ENTIDADES FEDERATIVAS Y MUNICIPIOS	0.00	0.00	0.00	0.00
5.2.3	SUBSIDIOS Y SUBVENCIONES	0.00	0.00	0.00	0.00
5.2.3.1	SUBSIDIOS	0.00	0.00	0.00	0.00
5.2.3.2	SUBVENCIONES	0.00	0.00	0.00	0.00
5.2.4	AYUDAS SOCIALES	0.00	0.00	0.00	0.00
5.2.4.1	AYUDAS SOCIALES A PERSONAS	0.00	0.00	0.00	0.00
5.2.4.2	BECAS	0.00	0.00	0.00	0.00
5.2.4.3	AYUDAS SOCIALES A INSTITUCIONES	0.00	0.00	0.00	0.00
5.2.4.4	AYUDAS SOCIALES POR DESASTRES NATURALES Y OTROS SINIESTROS	0.00	0.00	0.00	0.00
5.2.5	PENSIONES Y JUBILACIONES	0.00	0.00	0.00	0.00
5.2.5.1	PENSIONES	0.00	0.00	0.00	0.00
5.2.5.2	JUBILACIONES	0.00	0.00	0.00	0.00
5.2.5.9	OTRAS PENSIONES Y JUBILACIONES	0.00	0.00	0.00	0.00
5.2.6	TRANSFERENCIAS A FIDEICOMISOS, MANDATOS Y CONTRATOS ANÁLOGOS	0.00	0.00	0.00	0.00
5.2.6.1	TRANSFERENCIAS A FIDEICOMISOS, MANDATOS Y CONTRATOS ANÁLOGOS AL GOBIERNO	0.00	0.00	0.00	0.00
5.2.6.2	TRANSFERENCIAS A FIDEICOMISOS, MANDATOS Y CONTRATOS ANÁLOGOS A ENTIDADES PARAESTATALES	0.00	0.00	0.00	0.00
5.2.7	TRANSFERENCIAS A LA SEGURIDAD SOCIAL	0.00	0.00	0.00	0.00
5.2.7.1	TRANSFERENCIAS POR OBLIGACIONES DE LEY	0.00	0.00	0.00	0.00
5.2.8	DONATIVOS	0.00	0.00	0.00	0.00
5.2.8.1	DONATIVOS A INSTITUCIONES SIN FINES DE LUCRO	0.00	0.00	0.00	0.00
5.2.8.2	DONATIVOS A ENTIDADES FEDERATIVAS Y MUNICIPIOS	0.00	0.00	0.00	0.00
5.2.8.3	DONATIVOS A FIDEICOMISO, MANDATOS Y CONTRATOS ANÁLOGOS PRIVADOS	0.00	0.00	0.00	0.00
5.2.8.4	DONATIVOS A FIDEICOMISO, MANDATOS Y CONTRATOS ANÁLOGOS ESTATALES	0.00	0.00	0.00	0.00
5.2.8.5	DONATIVOS INTERNACIONALES	0.00	0.00	0.00	0.00
5.2.9	TRANSFERENCIAS AL EXTERIOR	0.00	0.00	0.00	0.00
5.2.9.1	TRANSFERENCIAS AL EXTERIOR A GOBIERNOS EXTRANJEROS Y ORGANISMOS INTERNACIONALES	0.00	0.00	0.00	0.00
5.2.9.2	TRANSFERENCIAS AL SECTOR PRIVADO EXTERNO	0.00	0.00	0.00	0.00
5.3	PARTICIPACIONES Y APORTACIONES	0.00	0.00	0.00	0.00
5.3.1	PARTICIPACIONES	0.00	0.00	0.00	0.00
5.3.1.1	PARTICIPACIONES DE LA FEDERACIÓN A ENTIDADES FEDERATIVAS Y MUNICIPIOS	0.00	0.00	0.00	0.00
5.3.1.2	PARTICIPACIONES DE LAS ENTIDADES FEDERATIVAS A LOS MUNICIPIOS	0.00	0.00	0.00	0.00
5.3.2	APORTACIONES	0.00	0.00	0.00	0.00
5.3.2.1	APORTACIONES DE LA FEDERACIÓN A ENTIDADES FEDERATIVAS Y MUNICIPIOS	0.00	0.00	0.00	0.00
5.3.2.2	APORTACIONES DE LAS ENTIDADES FEDERATIVAS A LOS MUNICIPIOS	0.00	0.00	0.00	0.00
5.3.3	CONVENIOS	0.00	0.00	0.00	0.00
5.3.3.1	CONVENIOS DE REASIGNACIÓN	0.00	0.00	0.00	0.00
5.3.3.2	CONVENIOS DE DESCENTRALIZACIÓN Y OTROS	0.00	0.00	0.00	0.00
5.4	INTERESES, COMISIONES Y OTROS GASTOS DE LA DEUDA PÚBLICA	0.00	0.00	0.00	0.00
5.4.1	INTERESES DE LA DEUDA PÚBLICA	0.00	0.00	0.00	0.00
5.4.1.1	INTERESES DE LA DEUDA PÚBLICA INTERNA	0.00	0.00	0.00	0.00
5.4.1.2	INTERESES DE LA DEUDA PÚBLICA EXTERNA	0.00	0.00	0.00	0.00
5.4.2	COMISIONES DE LA DEUDA PÚBLICA	0.00	0.00	0.00	0.00
5.4.2.1	COMISIONES DE LA DEUDA PÚBLICA INTERNA	0.00	0.00	0.00	0.00
5.4.2.2	COMISIONES DE LA DEUDA PÚBLICA EXTERNA	0.00	0.00	0.00	0.00
5.4.3	GASTOS DE LA DEUDA PÚBLICA	0.00	0.00	0.00	0.00
5.4.3.1	GASTOS DE LA DEUDA PÚBLICA INTERNA	0.00	0.00	0.00	0.00
5.4.3.2	GASTOS DE LA DEUDA PÚBLICA EXTERNA	0.00	0.00	0.00	0.00
5.4.4	COSTO POR COBERTURAS	0.00	0.00	0.00	0.00

5.4.4.1	COSTO POR COBERTURAS	0.00	0.00	0.00	0.00
5.4.5	APOYOS FINANCIEROS	0.00	0.00	0.00	0.00
5.4.5.1	APOYOS FINANCIEROS A INTERMEDIARIOS	0.00	0.00	0.00	0.00
5.4.5.2	APOYO FINANCIEROS A AHORRADORES Y DEUDORES DEL SISTEMA FINANCIERO NACIONAL	0.00	0.00	0.00	0.00
5.5	OTROS GASTOS Y PERDIDAS EXTRAORDINARIAS	0.00	0.00	0.00	0.00
5.5.1	ESTIMACIONES, DEPRECIACIONES, DETERIOROS, OBSOLESCENCIA Y AMORTIZACIONES	0.00	0.00	0.00	0.00
5.5.1.1	ESTIMACIONES POR PÉRDIDA O DETERIORO DE ACTIVOS CIRCULANTES	0.00	0.00	0.00	0.00
5.5.1.2	ESTIMACIONES POR PÉRDIDA O DETERIORO DE ACTIVO NO CIRCULANTE	0.00	0.00	0.00	0.00
5.5.1.3	DEPRECIACIÓN DE BIENES INMUEBLES	0.00	0.00	0.00	0.00
5.5.1.4	DEPRECIACIÓN DE INFRAESTRUCTURA	0.00	0.00	0.00	0.00
5.5.1.5	DEPRECIACIÓN DE BIENES MUEBLES	0.00	0.00	0.00	0.00
5.5.1.6	DETERIORO DE LOS ACTIVOS BIOLÓGICOS	0.00	0.00	0.00	0.00
5.5.1.7	AMORTIZACIÓN DE ACTIVOS INTANGIBLES	0.00	0.00	0.00	0.00
5.5.1.8	DISMINUCIÓN DE BIENES POR PÉRDIDA, OBSOLESCENCIA Y DETERIORO	0.00	0.00	0.00	0.00
5.5.2	PROVISIONES	0.00	0.00	0.00	0.00
5.5.2.1	PROVISIONES DE PASIVOS A CORTO PLAZO	0.00	0.00	0.00	0.00
5.5.2.2	PROVISIONES DE PASIVOS A LARGO PLAZO	0.00	0.00	0.00	0.00
5.5.3	DISMINUCIÓN DE INVENTARIOS	0.00	0.00	0.00	0.00
5.5.3.1	DISMINUCIÓN DE INVENTARIOS DE MERCANCIAS PARA VENTA	0.00	0.00	0.00	0.00
5.5.3.2	DISMINUCIÓN DE INVENTARIOS DE MERCANCIAS TERMINADAS	0.00	0.00	0.00	0.00
5.5.3.3	DISMINUCIÓN DE INVENTARIOS DE MERCANCIAS EN PROCESO DE ELABORACIÓN	0.00	0.00	0.00	0.00
5.5.3.4	DISMINUCIÓN DE INVENTARIOS DE MATERIAS PRIMAS, MATERIALES Y SUMINISTROS PARA PRODUCCIÓN	0.00	0.00	0.00	0.00
5.5.3.5	DISMINUCIÓN DE ALMACÉN DE MATERIALES Y SUMINISTROS DE CONSUMO	0.00	0.00	0.00	0.00
5.5.4	AUMENTO POR INSUFICIENCIA DE ESTIMACIONES POR PÉRDIDA O DETERIORO U OBSOLESCENCIA	0.00	0.00	0.00	0.00
5.5.4.1	AUMENTO POR INSUFICIENCIA DE ESTIMACIONES POR PÉRDIDA O DETERIORO U OBSOLESCENCIA	0.00	0.00	0.00	0.00
5.5.5	AUMENTO POR INSUFICIENCIA DE PROVISIONES	0.00	0.00	0.00	0.00
5.5.5.1	AUMENTO POR INSUFICIENCIA DE PROVISIONES	0.00	0.00	0.00	0.00
5.5.9	OTROS GASTOS	0.00	0.00	0.00	0.00
5.5.9.1	GASTOS DE EJERCICIOS ANTERIORES	0.00	0.00	0.00	0.00
5.5.9.2	PÉRDIDAS POR RESPONSABILIDADES	0.00	0.00	0.00	0.00
5.5.9.3	BONIFICACIONES Y DESCUENTOS OTORGADOS	0.00	0.00	0.00	0.00
5.5.9.4	DIFERENCIAS POR TIPO DE CAMBIO NEGATIVAS	0.00	0.00	0.00	0.00
5.5.9.5	DIFERENCIAS DE COTIZACIONES NEGATIVAS EN VALORES NEGOCIABLES	0.00	0.00	0.00	0.00
5.5.9.6	RESULTADO POR POSICIÓN MONETARIA	0.00	0.00	0.00	0.00
5.5.9.7	PÉRDIDAS POR PARTICIPACIÓN PATRIMONIAL	0.00	0.00	0.00	0.00
5.5.9.8	DIFERENCIAS POR REESTRUCTURACIÓN DE DEUDA PÚBLICA NEGATIVAS	0.00	0.00	0.00	0.00
5.5.9.9	OTROS GASTOS VARIOS	0.00	0.00	0.00	0.00
	INVERSIÓN PÚBLICA	0.00	0.00	0.00	0.00
	INVERSIÓN PÚBLICA NO CAPITALIZABLE	0.00	0.00	0.00	0.00
6.8.1.1	CONSTRUCCIÓN EN BIENES NO CAPITALIZABLE	0.00	0.00	0.00	0.00
7	CUENTAS DE ORDEN CONTABLES	0.00	0.00	0.00	0.00
7.1	VALORES	0.00	0.00	0.00	0.00
7.1.1	VALORES EN CUSTODIA	0.00	0.00	0.00	0.00
7.1.2	CUSTODIA DE VALORES	0.00	0.00	0.00	0.00
7.1.3	INSTRUMENTOS DE CRÉDITO PRESTADOS A FORMADORES DE MERCADO	0.00	0.00	0.00	0.00
7.1.4	PRÉSTAMO DE INSTRUMENTOS DE CRÉDITO A FORMADORES DE MERCADO Y SU GARANTÍA	0.00	0.00	0.00	0.00
7.1.5	INSTRUMENTOS DE CRÉDITO RECIBIDOS EN GARANTÍA DE LOS FORMADORES DE MERCADO	0.00	0.00	0.00	0.00
7.1.6	GARANTÍA DE CRÉDITOS RECIBIDOS DE LOS FORMADORES DE MERCADO	0.00	0.00	0.00	0.00
7.2	EMISIÓN DE OBLIGACIONES	0.00	0.00	0.00	0.00
7.2.1	AUTORIZACIÓN PARA LA EMISIÓN DE BONOS, TÍTULOS Y VALORES DE LA DEUDA PÚBLICA INTERNA	0.00	0.00	0.00	0.00
7.2.2	AUTORIZACIÓN PARA LA EMISIÓN DE BONOS, TÍTULOS Y VALORES DE LA DEUDA PÚBLICA EXTERNA	0.00	0.00	0.00	0.00
7.2.3	EMISIONES AUTORIZADAS DE LA DEUDA PÚBLICA INTERNA Y EXTERNA	0.00	0.00	0.00	0.00
7.2.4	SUSCRIPCIÓN DE CONTRATOS DE PRÉSTAMOS Y OTRAS OBLIGACIONES DE LA DEUDA PÚBLICA INTERNA	0.00	0.00	0.00	0.00
7.2.5	SUSCRIPCIÓN DE CONTRATOS DE PRÉSTAMOS Y OTRAS OBLIGACIONES DE LA DEUDA PÚBLICA EXTERNA	0.00	0.00	0.00	0.00
7.2.6	CONTRATOS DE PRÉSTAMOS Y OTRAS OBLIGACIONES DE LA DEUDA PÚBLICA INTERNA Y EXTERNA	0.00	0.00	0.00	0.00
7.3	AVALES Y GARANTÍAS	0.00	0.00	0.00	0.00
7.3.1	AVALES AUTORIZADOS	0.00	0.00	0.00	0.00
7.3.2	AVALES FIRMADOS	0.00	0.00	0.00	0.00
7.3.3	FIANZAS Y GARANTÍAS RECIBIDAS POR DEUDAS A COBRAR	0.00	0.00	0.00	0.00
7.3.4	FIANZAS Y GARANTÍAS RECIBIDAS	0.00	0.00	0.00	0.00
7.3.5	FIANZAS OTORGADAS PARA RESPALDAR OBLIGACIONES NO FISCALES DEL GOBIERNO	0.00	0.00	0.00	0.00
7.3.6	FIANZAS OTORGADAS DEL GOBIERNO PARA RESPALDAR OBLIGACIONES NO FISCALES	0.00	0.00	0.00	0.00
7.4	JUICIOS	0.00	0.00	0.00	0.00
7.4.1	DEMANDAS JUDICIAL EN PROCESO DE RESOLUCIÓN	0.00	0.00	0.00	0.00
7.4.2	RESOLUCIÓN DE DEMANDAS EN PROCESO JUDICIAL	0.00	0.00	0.00	0.00
7.5	INVERSIÓN MEDIANTE PROYECTOS PARA PRESTACION DE SERVICIOS (PPS) Y SIMILARES	0.00	0.00	0.00	0.00
7.5.1	CONTRATOS PARA INVERSIÓN MEDIANTE PROYECTOS PARA PRESTACIÓN DE SERVICIOS (PPS) Y SIMILARES	0.00	0.00	0.00	0.00
7.5.2	INVERSIÓN PÚBLICA CONTRATADA MEDIANTE PROYECTOS PARA PRESTACIÓN DE SERVICIOS (PPS) Y SIMILARES	0.00	0.00	0.00	0.00
	BIENES EN CONCESIONADOS O EN COMODATO	0.00	0.00	0.00	0.00
7.6.1	BIENES BAJO CONTRATO EN CONCESION	0.00	0.00	0.00	0.00
7.6.2	CONTRATO DE CONCESIÓN POR BIENES	0.00	0.00	0.00	0.00
7.6.3	BIENES BAJO CONTRATO EN COMODATO	0.00	0.00	0.00	0.00
7.6.4	CONTRATO DE COMODATO POR BIENES	0.00	0.00	0.00	0.00

Nota de Gestión Administrativa 17

De conformidad con la nota de gestión administrativa número 17 la Información Contable deberá estar firmada en cada página de la misma e incluir al final la siguiente leyenda: "Bajo protesta de decir verdad declaramos que los Estados Financieros y sus notas, son razonablemente correctos y son responsabilidad del emisor"

m) Informe o dictamen de los profesionales de auditoría independientes o, en su caso, una declaratoria de los órganos internos de control, acerca de la situación que guarda el control interno, la situación financiera y el grado de colaboración de la entidad para el cumplimiento de los objetivos de la función de control gubernamental.



DR. MARIO SERGIO ORTEGA CHAVEZ
COMISIÓN COAHUILENSE DE CONCILIACIÓN Y ARBITRAJE MEDICO

En cumplimiento a lo establecido en la cláusula segunda del contrato celebrado con ésta H. Autoridad para auditar los estados financieros del organismo público autónomo denominado **COMISIÓN COAHUILENSE DE CONCILIACIÓN Y ARBITRAJE MEDICO** por el ejercicio 2020 para efectos de cuenta pública, nos permitimos emitir la siguiente:

Declaratoria sobre la revisión del informe de avance de gestión financiera


Declaramos bajo protesta de decir verdad, que hemos examinado el estado de situación financiera de la **COMISIÓN COAHUILENSE DE CONCILIACIÓN Y ARBITRAJE MEDICO**, Organismo Público Autónomo del Gobierno del Estado de Coahuila por el periodo comprendido del 01 de enero al 31 de marzo de 2020 y los estados de actividades, de movimientos en el patrimonio y de flujos de efectivo proporcionados por la administración del organismo, unidad responsable de dicha información. Nuestra responsabilidad consiste en informar el resultado parcial o avance de nuestra auditoría, ya que la revisión integral se considera por todo el ejercicio 2020.

El examen mencionado fue realizado de acuerdo con las normas internacionales de auditoría generalmente aceptadas, observando lo establecido en el memorando inicial de planeación que forma parte del programa de revisión acordado contractualmente para el ejercicio, de tal manera que a la conclusión de ésta, se obtenga una seguridad razonable de que los estados financieros no contienen errores importantes y de que están preparados de acuerdo a las políticas contables aplicables a entidades gubernamentales y en lo conducente, con las normas de información financiera. De acuerdo a las pruebas selectivas aplicadas, se examinó el ejercicio presupuestal según la programación debidamente calendarizada el cual no presenta desviaciones relevantes.

Respecto a la situación que guarda el control interno, se ha elaborado un reporté de observaciones que forma parte integral de este documento, en el cual se plasman las debilidades y sugerencias, que de acuerdo al proceso de seguimiento se informa la situación que guardan en el reporte estadístico establecido.

Saltillo, Coahuila., 18 de mayo de 2020.

CS CONSULTORES Y ASESORES DE SALTILLO S.C.


CPT Narciso Caballero López

II. Información presupuestaria

- a) Estado analítico de ingresos, del que se derivará la presentación en clasificación económica, incluyendo los ingresos excedentes generados, del 01 de enero al 31 de marzo de 2020;
- b) Estado analítico de ingresos, del que se derivará la presentación en clasificación por fuentes de financiamiento, incluyendo los ingresos excedentes generados, del 01 de enero al 31 de marzo de 2020;
- c) Estado analítico de ingresos, del que se derivará la presentación en clasificación por rubros de ingresos, incluyendo los ingresos excedentes generados, del 01 de enero al 31 de marzo de 2020;
- d) Estado analítico del ejercicio del presupuesto de egresos del 01 de enero al 31 de marzo de 2020, por clasificación administrativa;
- e) Estado analítico del ejercicio del presupuesto de egresos del 01 de enero al 31 de marzo de 2020, por clasificación económica;
- f) Estado analítico del ejercicio del presupuesto de egresos del 01 de enero al 31 de marzo de 2020, por clasificación por objeto del gasto;
- g) Estado analítico del ejercicio del presupuesto de egresos del 01 de enero al 31 de marzo de 2020, por clasificación funcional;
- h) Endeudamiento neto, financiamiento menos amortización del 01 de enero al 31 de marzo de 2020;
- i) Intereses de la deuda del 01 de enero al 31 de marzo de 2020; y
- j) Un flujo de fondos que resuma todas las operaciones del 01 de enero al 31 de marzo de 2020. En la información presupuestaria a presentar en los formatos armonizados, tanto de ingresos como de egresos, los momentos contables de estimado y aprobado deberán revelar el monto anual del ejercicio 2020. El estado analítico del ejercicio del presupuesto de egresos, deberá de identificar los montos y adecuaciones presupuestarias y subejercicios por ramo y programa.

II. Información presupuestaria

a) Estado analítico de ingresos, del que se derivará la presentación en clasificación económica, incluyendo los ingresos excedentes generados, del 01 de enero al 31 de marzo de 2020;




Comisión Coahuilense de Conciliación y Arbitraje Médico
PRIMER INFORME DE AVANCE DE GESTION FINANCIERA
Estado Analítico de Ingresos
Clasificación Económica
 Del 1º de Enero al 31 de Marzo 2020



Clasificación Económica	Ingreso					Diferencia 6 = (5 - 1)
	Estimado 1	Ampliaciones y Reducciones 2	Modificado 3 = (1 + 2)	Devengado 4	Recaudado 5	
Ingreso Corriente	4,775,881	0	4,775,881	4,367,681	1,086,034	-3,689,847
Derechos, Productos y Aprovechamientos corrientes						
Transferencias, Asignaciones y Donativos	4,775,881	0	4,775,881	1,086,034	1,086,034	-3,689,847
Corrientes Recibidos						
Total del Ingreso	4,775,881	0	4,775,881	4,367,681	1,086,034	-3,689,847
					Ingresos Excedentes	-3,689,847

Bajo protesta de decir verdad declaramos que los Estados Financieros y sus Notas son razonablemente correctos y responsabilidad del emisor


 DR. MARIO SERGIO ORTEGA CHAVIRA
 COMISIONADO


 C.P. VICTORIA IBARRA BANDA
 SUBCOMISIONADA ADMINISTRATIVA

b) Estado analítico de ingresos, del que se derivará la presentación en clasificación por fuentes de financiamiento, incluyendo los ingresos excedentes generados, del 01 de enero al 31 de marzo de 2020;

Comisión Coahuilense de Conciliación y Arbitraje Médico
PRIMER INFORME DE AVANCE DE GESTION FINANCIERA
ESTADO ANALITICO DE INGRESOS
CLASIFICACION FUENTES DE FINANCIAMIENTO
 Del 1º de Enero al 31 de Marzo 2020

Estado Analítico de Ingresos Por Fuente de Financiamiento	Estimado (1)	Ampliaciones y Reducciones (2)	Ingreso Modificado (3= 1 + 2)	Devengado (4)	Recaudado (5)	Diferencia (7= 5 - 1)
Ingresos del Gobierno	0	0	0	0	0	0
Impuestos	0	0	0	0	0	0
Contribuciones de Mejoras	0	0	0	0	0	0
Derechos	0	0	0	0	0	0
Productos	0	0	0	0	0	0
Corriente	0	0	0	0	0	0
Capital	0	0	0	0	0	0
Aprovechamientos	0	0	0	0	0	0
Capital	0	0	0	0	0	0
Corriente	0	0	0	0	0	0
Capital	0	0	0	0	0	0
Participaciones y Aportaciones	0	0	0	0	0	0
Transferencias, Asignaciones, Subsidios y Otras Ayudas	0	0	0	0	0	0
Ingresos de Organismos y Empresas	4,775,881	0	4,775,881	1,086,034	1,086,034	-3,689,847
Cuotas y Aportaciones de Seguridad Social	0	0	0	0	0	0
Ingresos por Ventas de Bienes y Servicios	0	0	0	0	0	0
Transferencias, Asignaciones, Subsidios y Otras Ayudas	4,775,881	0	4,775,881	1,086,034	1,086,034	-3,689,847
Ingresos derivados de financiamiento	0	0	0	0	0	0
Ingresos Derivados de Financiamientos	0	0	0	0	0	0
Total	4,775,881	0	4,775,881	1,086,034	1,086,034	-3,689,847
				Ingresos excedentes*		

[Firma]
 DR. MARIO SERGIO ORTEGA CHAVEZ
 COMISIONADO


[Firma]
 C.P. VICTORIA IZARRA BARRERA
 SUBCOMISIONADA ADMINISTRATIVA

* Los ingresos excedentes se presentan para efectos de cumplimiento de la Ley General de Contabilidad Gubernamental y el impuesto reflejado debe ser siempre mayor a cero

c) Estado analítico de ingresos, del que se derivará la presentación en clasificación por rubros de ingresos, incluyendo los ingresos excedentes generados, del 01 de enero al 31 de marzo de 2020;

Comisión Coahuilense de Conciliación y Arbitraje Médico
PRIMER INFORME DE AVANCE DE GESTION FINANCIERA
ESTADO ANALITICO DE INGRESOS
CLASIFICACION POR RUBRO DE INGRESOS
 Del 1º de Enero al 31 de Marzo 2020

Rubro de Ingresos	Estimado	Ampliaciones y Reducciones	Ingreso Modificado	Devenido	Recaudado	Diferencia
	(1)	(2)	(3=1+2)	(4)	(5)	(7=5-1)
Impuestos	0	0	0	0	0	0
Cuotas y Aportaciones de Seguridad Social	0	0	0	0	0	0
Contribuciones de Mejoras	0	0	0	0	0	0
Derechos	0	0	0	0	0	0
Productos	0	0	0	0	0	0
Corriente	0	0	0	0	0	0
Capital	0	0	0	0	0	0
Aprovechamientos	0	0	0	0	0	0
Corriente	0	0	0	0	0	0
Capital	0	0	0	0	0	0
Ingresos por Ventas de Bienes y Servicios	0	0	0	0	0	0
Participaciones y Aportaciones	0	0	0	0	0	0
Transferencias, Asignaciones, Subsidios y Otras Ayudas	4,775,881	0	4,775,881	1,086,034	1,086,034	-3,689,847
Ingresos Derivados de Financiamientos	0	0	0	0	0	0
Total	4,775,881	0	4,775,881	1,086,034	1,086,034	-3,689,847
				Ingresos excedentes ¹		
					1,086,034	-3,689,847


 DR. MARIO SERGIO ORTEGA CHÁVEZ
 COMISIONADO

¹ Los Ingresos excedentes se presentan para efectos de cumplimiento de la Ley General de Contabilidad Gubernamental y el importe reflejado debe ser siempre mayor a cero


 C.P. VICTORIA IBARRA BANDA
 SUBCOMISIONADA ADMINISTRATIVA

**d) Estado analítico del ejercicio del presupuesto de egresos
del 01 de enero al 31 de marzo de 2020, por clasificación
administrativa;**



COMISIÓN COAHUILENSE DE CONCILIACIÓN Y ARBITRAJE MÉDICO
PRIMER INFORME DE AVANCE DE GESTIÓN FINANCIERA
 Estado Analítico del Ejercicio del Presupuesto de Egresos
 Clasificación Administrativa
 Del 1 de Enero al 31 de Marzo 2020



Concepto	Egresos Modificados		Pagado	Subejercicio
	Aprobado	Ampliaciones/ (Reducciones)		
	1	2	4	6 = (3 + 4)
	3 = (1 + 2)		5	
100 COMISION GENERAL	\$4,775,881	\$0	\$924,151	\$3,851,730
101 COMISIONADO	2,143,829.00	0.00	455,342.00	\$1,688,487
102 SUBCOMISION JURIDICA	949,740.00	0.00	166,763.00	\$782,977
103 SUBCOMISION MEDICA	846,159.00	0.00	149,082.00	\$697,077
104 SUBCOMISION ADMINISTRATIVA	836,153.00	0.00	152,964.00	\$683,189
Total del Gasto	\$4,775,881	\$0	\$924,151	\$3,851,730

Este Anulado 6sur 2020
 Bajo protesta de decir verdad declaramos que los Estados Financieros y sus Notas son razonablemente correctos y responsabilidad del emisor

DR. MARIO SERGIO ORTÍZ CHÁVEZ
 COMISIONADO

C. P. VICTORIA IBARRA BANDA
 SUBCOMISIONADA ADMINISTRATIVA


e) Estado analítico del ejercicio del presupuesto de egresos
del 01 de enero al 31 de marzo de 2020, por clasificación
económica;

COMISIÓN COAHUILLENSE DE CONCILIACIÓN Y ARBITRAJE MÉDICO
PRIMER INFORME DE AVANCE DE GESTIÓN FINANCIERA
Estado Analítico del Ejercicio del Presupuesto de Egresos
Clasificación Económica (por Tipo de Gasto)
Del 1 de Enero al 31 de Marzo 2020

Concepto	Egresos					Subejercicio 6 = (3 + 4)
	Aprobado 1	Ampliaciones/ (Reducciones) 2	Modificado 3 = (1 + 2)	Devengado 4	Pagado 5	
Gasto Corriente	4,775,881	0	4,775,881	924,151	924,151	3,851,730
Gasto de Capital	0	0	0	0	0	0
Amortización de la Deuda y Disminución de Pasivos	0	0	0	0	0	0
Pensiones y Jubilaciones	0	0	0	0	0	0
Participaciones	0	0	0	0	0	0
Total del Gasto	4,775,881	0	4,775,881	924,151	924,151	3,851,730

*Folio Anotación Anual 2018

Bajo protesta de decir verdad declaramos que los Estados Financieros y sus Notas son razonablemente correctos y responsabilidad del emisor



DR. MARIO SERGIO ORTEGA CHAVEZ
COMISIONADO



C.F. VICTORIA IBARRA BANDA
SUBCOMISIONADA ADMINISTRATIVA

**f) Estado analítico del ejercicio del presupuesto de egresos
del 01 de enero al 31 de marzo de 2020, por clasificación
por objeto del gasto;**



PRIMER INFORME DE AVANCE DE GESTION FINANCIERA
Estado Analítico del Ejercicio del Presupuesto de Egresos
Clasificación por Objeto del Gasto (Capítulo y Concepto)
Del 1 de Enero al 31 de Marzo 2020



Concepto	Egresos		Subejercicio
	Aprobado 1	Modificado 3 = (1 + 2)	
Inversiones Para el Fomento de Actividades Productivas.	0	0	0
Acciones y Participaciones de Capital	0	0	0
Compra de Títulos y Valores	0	0	0
Concesión de Préstamos	0	0	0
Inversiones en Fideicomisos, Mercedales y Otros Análogos	0	0	0
Otras Inversiones Financieras	0	0	0
Provisiones para Contingencias y Otras Erogaciones Especiales	0	0	0
Participaciones y Aportaciones	0	0	0
Participaciones	0	0	0
Aportaciones	0	0	0
Convenios	0	0	0
Deuda Pública	0	0	0
Amonización de la Deuda Pública	0	0	0
Intereses de la Deuda Pública	0	0	0
Comisiones de la Deuda Pública	0	0	0
Gastos de la Deuda Pública	0	0	0
Costo por Coberturas	0	0	0
Apoyos Financieros	0	0	0
Adeudos de Ejercicios Fiscales Anteriores (Adejas)	0	0	0
Total del Gasto	4,775,881	4,775,881	3,851,731

* PRC Aprobado Abril 2018
 Bajo protesta de decir verdad declaramos que los Estados Financieros y sus Notas son razonablemente correctos y responsabilidad del emisor

DR. MARIO SERGIO ORTEGA CHÁVEZ
 COMISIONADO

C.P. VICTORIA BARRERA BANDA
 SUBCOMISIONADA ADMINISTRATIVA

**g) Estado analítico del ejercicio del presupuesto de egresos
del 01 de enero al 31 de marzo de 2020, por clasificación
funcional;**


COMISIÓN COAHULENSE DE CONCILIACIÓN Y ARBITRAJE MÉDICO
PRIMER INFORME DE AVANCE DE GESTIÓN FINANCIERA
Estado Analítico del Ejercicio del Presupuesto de Egresos
Clasificación Funcional (Finalidad y Función)


Del 1 de Enero al 31 de Marzo 2020

Concepto	1 Aprobado	2 Ampliaciones/ (Reducciones)	Egresos Modificado 3 = (1 + 2)	4 Devengado	5 Pagado	6 = (3 - 4) Subejercicio
Gobierno	0	0	0	0	0	0
Legislación	0	0	0	0	0	0
Justicia	0	0	0	0	0	0
Coordinación de la Política de Gobierno	0	0	0	0	0	0
Relaciones Exteriores	0	0	0	0	0	0
Asuntos Financieros y Hacendarios	0	0	0	0	0	0
Seguridad Nacional	0	0	0	0	0	0
Asuntos de Orden Público y de Seguridad Interior	0	0	0	0	0	0
Otros Servicios Generales	0	0	0	0	0	0
Desarrollo Social	4,775,881	0	4,775,881	924,151	924,151	3,851,730
Protección Ambiental	0	0	0	0	0	0
Vivienda y Servicios a la Comunidad	0	0	0	0	0	0
Salud	4,775,881	0	4,775,881	924,151	924,151	3,851,730
Recreación, Cultura y Otras Manifestaciones Sociales	0	0	0	0	0	0
Educación	0	0	0	0	0	0
Protección Social	0	0	0	0	0	0
Otros Asuntos Sociales	0	0	0	0	0	0
Desarrollo Económico	0	0	0	0	0	0
Asuntos Económicos, Comerciales y Laborales en General	0	0	0	0	0	0
Agricultura, Silvicultura, Pesca y Caza	0	0	0	0	0	0
Combustibles y Energía	0	0	0	0	0	0
Minería, Manufacturas y Construcción	0	0	0	0	0	0
Transporte	0	0	0	0	0	0
Comunicaciones	0	0	0	0	0	0
Turismo	0	0	0	0	0	0
Ciencia, Tecnología e Innovación	0	0	0	0	0	0
Otros Industrias y Otros Asuntos Económicos	0	0	0	0	0	0
Otras no Clasificadas en Funciones Anteriores	0	0	0	0	0	0
Transacciones de la Deuda Pública / Costo Financiero de la Deuda	0	0	0	0	0	0
Transferencias, Participaciones y Aportaciones entre Diferentes Niveles y Ordenes de Gobierno	0	0	0	0	0	0
Saneamiento del Sistema Financiero	0	0	0	0	0	0
Adeudos de Ejercicios Fiscales Anteriores	0	0	0	0	0	0
Total del Gasto	4,775,881	0	4,775,881	924,151	924,151	3,851,730

Fecha: Agosto de 2020

Bajo protesta de decir verdad declaramos que los Estados Financieros y sus Notas son razonablemente correctos y responsabilidad del emisor


DR. MARIO SERGIO ORTEGA CHAVEZ
COMISIONADO


CP VICTORIA TERENZI
SUBCOMISIONADA ADMINISTRATIVA




h) Endeudamiento neto, financiamiento menos amortización del 01 de enero al 31 de marzo de 2020;




COMISIÓN COAHUILENSE DE CONCILIACIÓN Y ARBITRAJE MÉDICO
PRIMER INFORME DE AVANCE DE GESTIÓN FINANCIERA
Endeudamiento Neto
Del 1 de Enero al 31 de Marzo del 2020



Identificación de Crédito o Instrumento	Contratación/Colocación	Amortización	Endeudamiento Neto
	A	B	C = A - B
Créditos Bancarios			
			0
			0
			0
			0
SIN DATOS A INFORMAR			
			0
			0
			0
			0
Total Créditos Bancarios	0	0	0
Otros Instrumentos de Deuda			
			0
			0
			0
SIN DATOS A INFORMAR			
			0
			0
			0
			0
			0
Total Otros Instrumentos de Deuda	0	0	0
TOTAL	0	0	0


DR. MARIO SERGIO ORTEGA CHAVEZ
COMISIONADO


C.P. VICTORIA IBARRA BANDA
SUBCOMISIONADA ADMINISTRATIVA

i) Intereses de la deuda del 01 de enero al 31 de marzo de
2020; y



COMISIÓN COAHUILENSE DE CONCILIACIÓN Y ARBITRAJE MÉDICO
PRIMER INFORME DE AVANCE DE GESTION FINANCIERA
Intereses de la Deuda
Del 1 de Enero al 31 de Marzo del 2020




Identificación de Crédito o Instrumento	Devengado	Pagado
Créditos Bancarios		
	0	0
	0	0
	0	0
	0	0
SIN DATOS A INFORMAR	0	0
	0	0
	0	0
	0	0
	0	0
	0	0
	0	0
Total Créditos Bancarios	0	0

Otros Instrumentos de Deuda		
	0	0
	0	0
	0	0
	0	0
	0	0
SIN DATOS A INFORMAR	0	0
	0	0
	0	0
	0	0
	0	0
Total Otros Instrumentos de Deuda	0	0

TOTAL	0	0
--------------	----------	----------


DR. MARIO SERGIO ORTEGA CHAVEZ
COMISIONADO



C.P. VICTORIA BARRA BANDA
SUBCOMISIONADA ADMINISTRATIVA

j) Un flujo de fondos que resuma todas las operaciones del 01 de enero al 31 de marzo de 2020. En la información presupuestaria a presentar en los formatos armonizados, tanto de ingresos como de egresos, los momentos contables de estimado y aprobado deberán revelar el monto anual del ejercicio 2020. El estado analítico del ejercicio del presupuesto de egresos, deberá de identificar los montos y adecuaciones presupuestarias y subejercicios por ramo y programa.

Concepto	Estimado	Devengado	Pagado ³
I. Ingresos Presupuestarios (I=1+2)			
1. Ingresos del Gobierno de la Entidad Federativa ¹	4,775,881	1,086,034	1,086,034
2. Ingresos del Sector Paraestatal ¹	0	0	0
II. Egresos Presupuestarios (II=3+4)			
3. Egresos del Gobierno de la Entidad Federativa ²	4,775,881	924,151	924,151
4. Egresos del Sector Paraestatal ²	0	0	0
III. Balance Presupuestario (Superávit o Déficit) (III = I - II)			
	0	161,883	161,883
IV. Balance Primario (Superávit o Déficit) (V= III - IV)			
	0	161,883	161,883
A. Financiamiento			
B. Amortización de la deuda			
C. Endeudamiento ó desendeudamiento (C = A - B)			
	0	0	0
	0	0	0
	0	0	0

1 Los Ingresos que se presentan son los ingresos presupuestario totales sin incluir los ingresos por financiamientos. Los ingresos del Gobierno de la Entidad Federativa corresponden a los del Poder Ejecutivo, Legislativo Judicial y Autónomos
2 Los egresos que se presentan son los egresos presupuestarios totales sin incluir los egresos por amortización. Los egresos del Gobierno de la Entidad Federativa corresponden a los del Poder Ejecutivo, Legislativo, Judicial y Órganos Autónomos
3 Para ingresos se reportan los ingresos recaudados; para egresos se reportan los egresos pagados


DR. MARIO SERGIO ORTEGA CHAVEZ
COMISIONADO


C.P. VICTORIA BARRA BANDA
SUBCOMISIONADA ADMINISTRATIVA

III. Información programática

- a) Gasto por categoría programática del 01 de enero al 31 de marzo de 2020; (el presupuesto de egresos aprobado, se deberá revelar anual)
- b) Programas y proyectos de inversión del 01 de enero al 31 de marzo de 2020; (formato libre)
- c) Indicadores de resultados del 01 de enero al 31 de marzo de 2020; (formato libre)
- d) El cumplimiento de los objetivos, metas y satisfacción de necesidades proyectados en los programas a cargo de la entidad de conformidad con los indicadores aprobados en los programas presupuestarios correspondientes;
- e) El programa anual de evaluaciones correspondiente al ejercicio fiscal 2020;
- f) Los resultados de la evaluación del desempeño de los programas de la entidad federativa, así como los vinculados al ejercicio de los recursos federales que les hayan sido transferidos.



III. Información programática

a) Gasto por categoría programática del 01 de enero al 31 de marzo de 2020; (el presupuesto de egresos aprobado, se deberá revelar anual)

COMISIÓN COAHUILENSE DE CONCILIACIÓN Y ARBITRAJE MÉDICO
PRIMER INFORME DE AVANCE DE GESTIÓN FINANCIERA
Gasto por Categoría Programática
Del 01 de Enero al 31 de Marzo del 2020.



Programas	Concepto	Egresos			Devengado	Pagado	Subejercicio
		Aprobado	Ampliaciones/ (Reducciones)	Modificado			
		1	2	3 = (1 + 2)	4	5	6 = (3 - 4)
	Subsidios: Sector Social y Privado o Entidades Federativas y Municipios	\$4,775,881	\$0	\$4,775,881	\$924,151	\$0	\$3,851,730
	Sujetos a Regías de Operación	\$0	\$0	\$0	\$0	\$0	\$0
	Cirros Subsidios	\$0	\$0	\$0	\$0	\$0	\$0
	Desempeño de las Funciones	\$4,775,881	\$0	\$4,775,881	\$924,151	\$924,151	\$3,851,730
	Prestación de Servicios Públicos	\$4,775,881	\$0	\$4,775,881	\$924,151	\$0	\$3,851,730
	Provisión de Bienes Públicos	\$0	\$0	\$0	\$0	\$0	\$0
	Planación, seguimiento y evaluación de políticas públicas	\$0	\$0	\$0	\$0	\$0	\$0
	Promoción y fomento	\$0	\$0	\$0	\$0	\$0	\$0
	Regulación y supervisión	\$0	\$0	\$0	\$0	\$0	\$0
	Funciones de las Fuerzas Armadas (Únicamente Gobierno Federal)	\$0	\$0	\$0	\$0	\$0	\$0
	Específicos	\$0	\$0	\$0	\$0	\$0	\$0
	Proyectos de Inversión	\$0	\$0	\$0	\$0	\$0	\$0
	Administrativos y de Apoyo	\$0	\$0	\$0	\$0	\$0	\$0
	Apoyo al proceso presupuestario y para mejorar la eficiencia institucional	\$0	\$0	\$0	\$0	\$0	\$0
	Apoyo a la función pública y al mejoramiento de la gestión	\$0	\$0	\$0	\$0	\$0	\$0
	Operaciones ajenas	\$0	\$0	\$0	\$0	\$0	\$0
	Compromisos	\$0	\$0	\$0	\$0	\$0	\$0
	Obligaciones de cumplimiento de resolución jurisdiccional	\$0	\$0	\$0	\$0	\$0	\$0
	Desastres Naturales	\$0	\$0	\$0	\$0	\$0	\$0
	Obligaciones	\$0	\$0	\$0	\$0	\$0	\$0
	Pensiones y jubilaciones	\$0	\$0	\$0	\$0	\$0	\$0
	Aportaciones a la seguridad social	\$0	\$0	\$0	\$0	\$0	\$0
	Aportaciones a fondos de estabilización	\$0	\$0	\$0	\$0	\$0	\$0
	Aportaciones a fondos de inversión y reestructura de pensiones	\$0	\$0	\$0	\$0	\$0	\$0
	Programas de Gasto Federalizado (Gobierno Federal)	\$0	\$0	\$0	\$0	\$0	\$0
	Gasto Federalizado	\$0	\$0	\$0	\$0	\$0	\$0
	Participaciones a entidades federativas y municipios	\$0	\$0	\$0	\$0	\$0	\$0
	Costo financiero, deuda o apoyos a deudores y ahorradores de la banca	\$0	\$0	\$0	\$0	\$0	\$0
	Adeudos de ejercicios fiscales anteriores	\$0	\$0	\$0	\$0	\$0	\$0
	Total del Gasto	\$4,775,881	\$0	\$4,775,881	\$924,151	\$924,151	\$3,851,730

[Handwritten Signature]
C. PLACIDIA BARRERA BARRÓN
SUBCOMISIONADA ADMINISTRATIVA

[Handwritten Signature]
DR. MARIO SERGIO ORTEGA GONZÁLEZ
COMISIONADO



b) Programas y proyectos de inversión del 01 de enero al 31 de marzo de 2020; (formato libre)





Comisión Coahuilense de Conciliación y Arbitraje Médico
PRIMER INFORME DE AVANCE DE GESTION FINANCIERA
PROGRAMA Y PROYECTOS DE INVERSION
 Del 1º de Enero al 31 de Marzo 2020
 (Pesos)



Cuenta	Concepto	Importe
No se tienen Programas y Proyectos de Inversión para la Comisión Coahuilense de Conciliación y Arbitraje Médico en el Período del 1º de Enero al 31 de Marzo del 2020		

Bajo protesta de decir verdad declaramos que los Estados Financieros y sus Notas son razonablemente correctos y responsabilidad del emisor


 DR. MARIO SERGIO ORTEGA CHÁVEZ
 COMISIONADO


 C.P. VICTORIA BARRERA BANDA
 SUBCOMISIONADA ADMINISTRATIVA

c) Indicadores de resultados del 01 de enero al 31 de
marzo de 2020;
(formato libre)

d) El cumplimiento de los objetivos, metas y satisfacción de necesidades proyectados en los programas a cargo de la entidad de conformidad con los indicadores aprobados en los programas presupuestarios correspondientes;

e) El programa anual de evaluaciones correspondiente
al ejercicio fiscal 2020;

f) Los resultados de la evaluación del desempeño de los programas de la entidad federativa, así como los vinculados al ejercicio de los recursos federales que les hayan sido transferidos.



Gobierno de
Coahuila



COCCAM

Informe de Actividades y Programa Anual de Actividades de la Comisión Coahuilense de Conciliación y Arbitraje Médico

Saltillo, Coahuila de Zaragoza a 12 de junio de 2020



Gobierno de
Coahuila

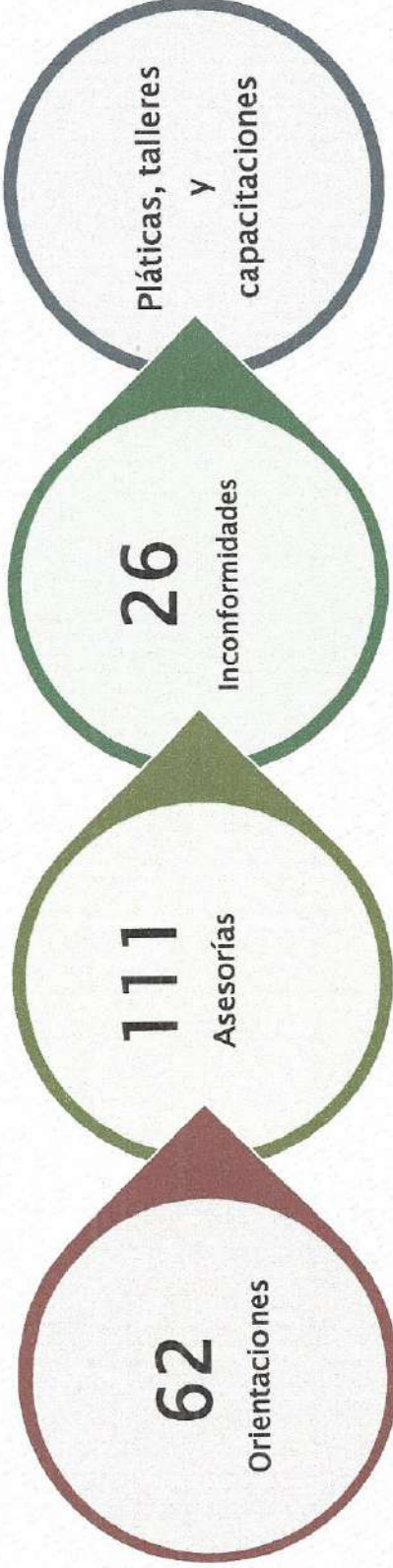


COCCAM

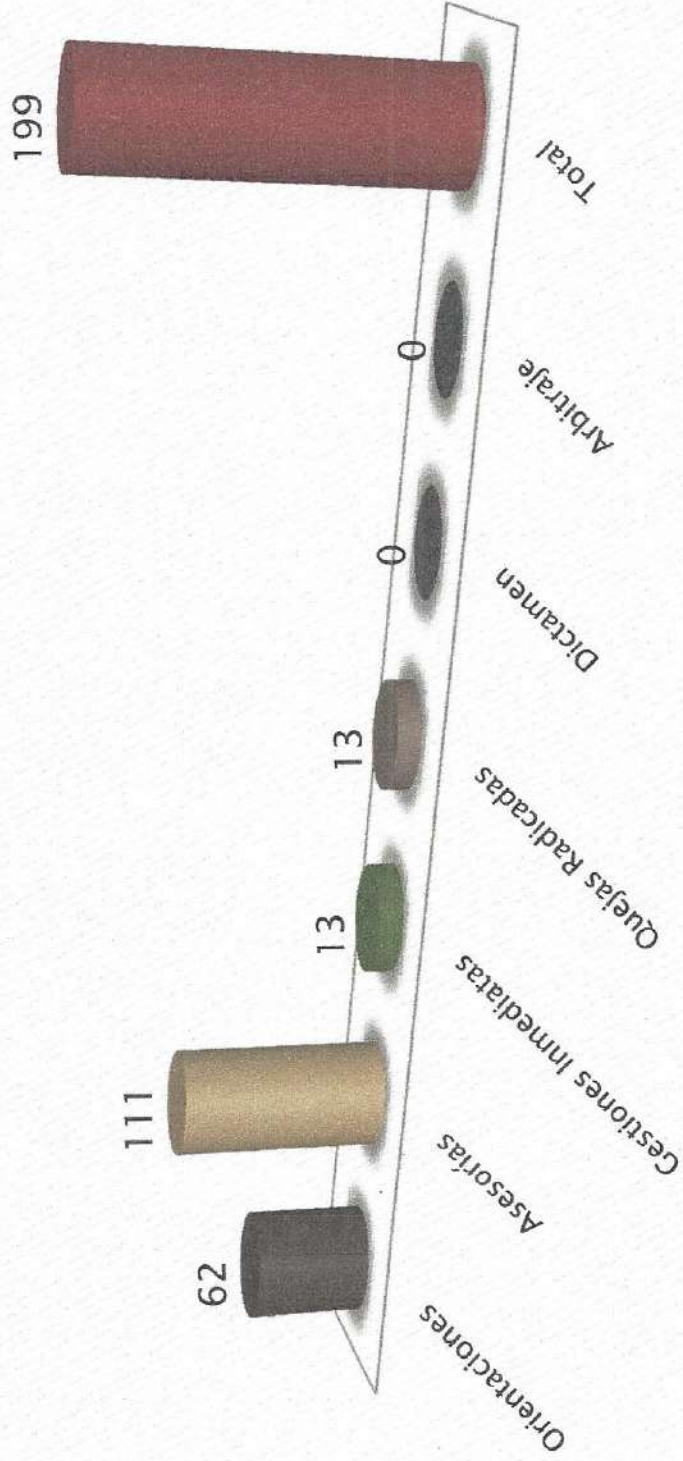
INFORME DEL 1 DE ENERO AL 31 DE MARZO DE 2020

- ▶ La proyección de actividades para el 2020 es de 745 casos, lo que equivale a un incremento del 10% respecto a la proyección del año anterior.
- ▶ Al cierre del primer trimestre, se otorgaron 199 atenciones, 6% por encima de la proyección para el cuarto trimestre de este año.

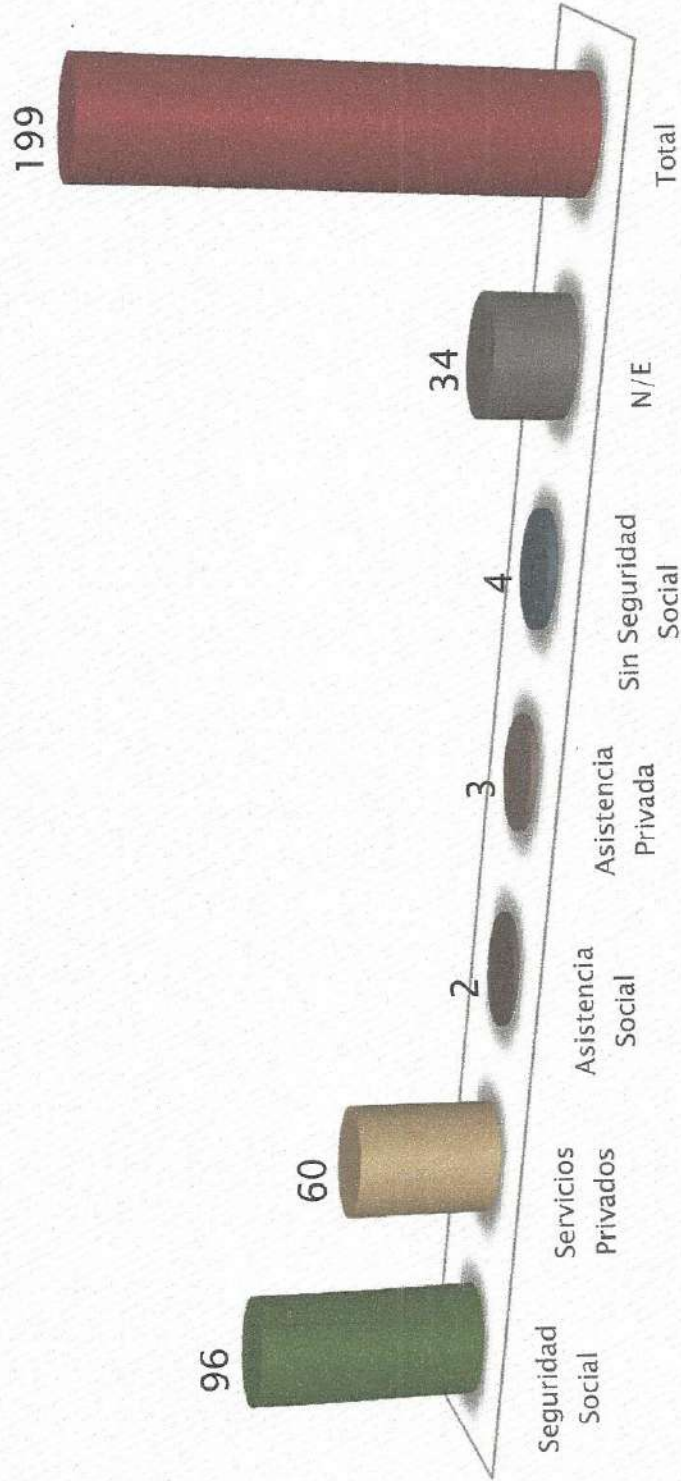
En el período del 1 de enero al 31 de marzo de 2020 se otorgaron 199 atenciones, que incluyeron:



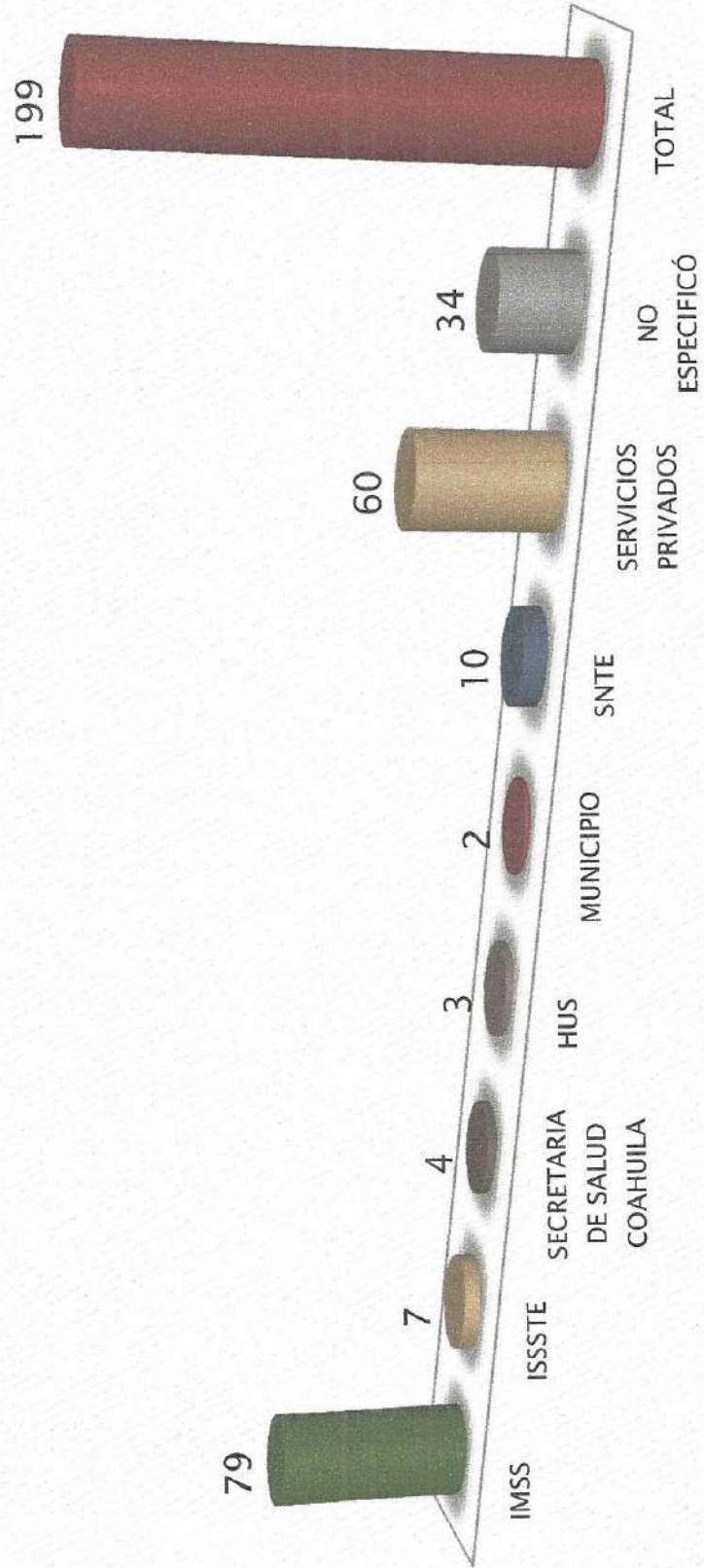
Tipo de Atención




Tipo de Institución Involucrada



Instituciones Involucradas



Atenciones por Motivo



Tx: Tratamiento
Dx: Diagnóstico

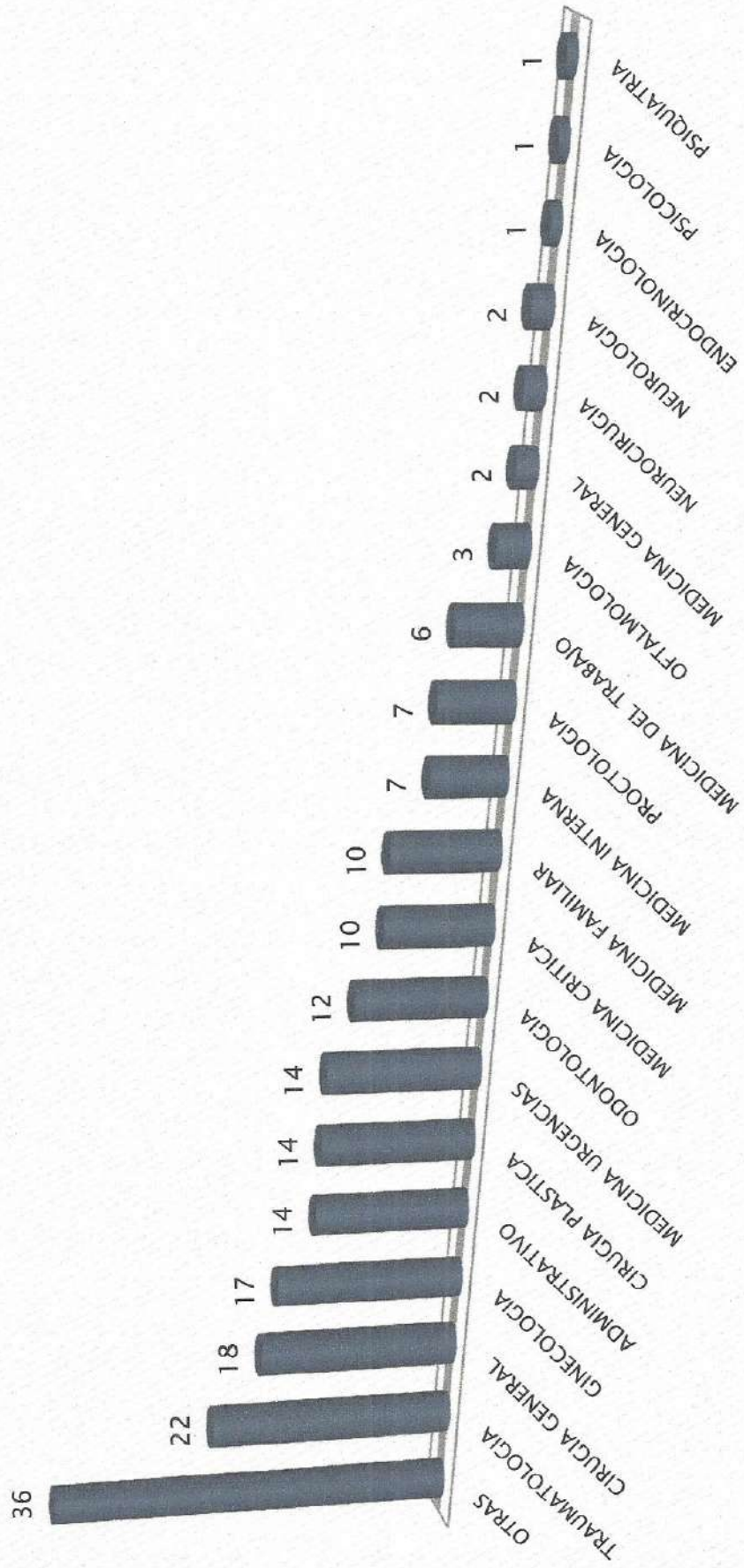


Gobierno de
Coahuila




COCCAM


Atenciones por Especialidad



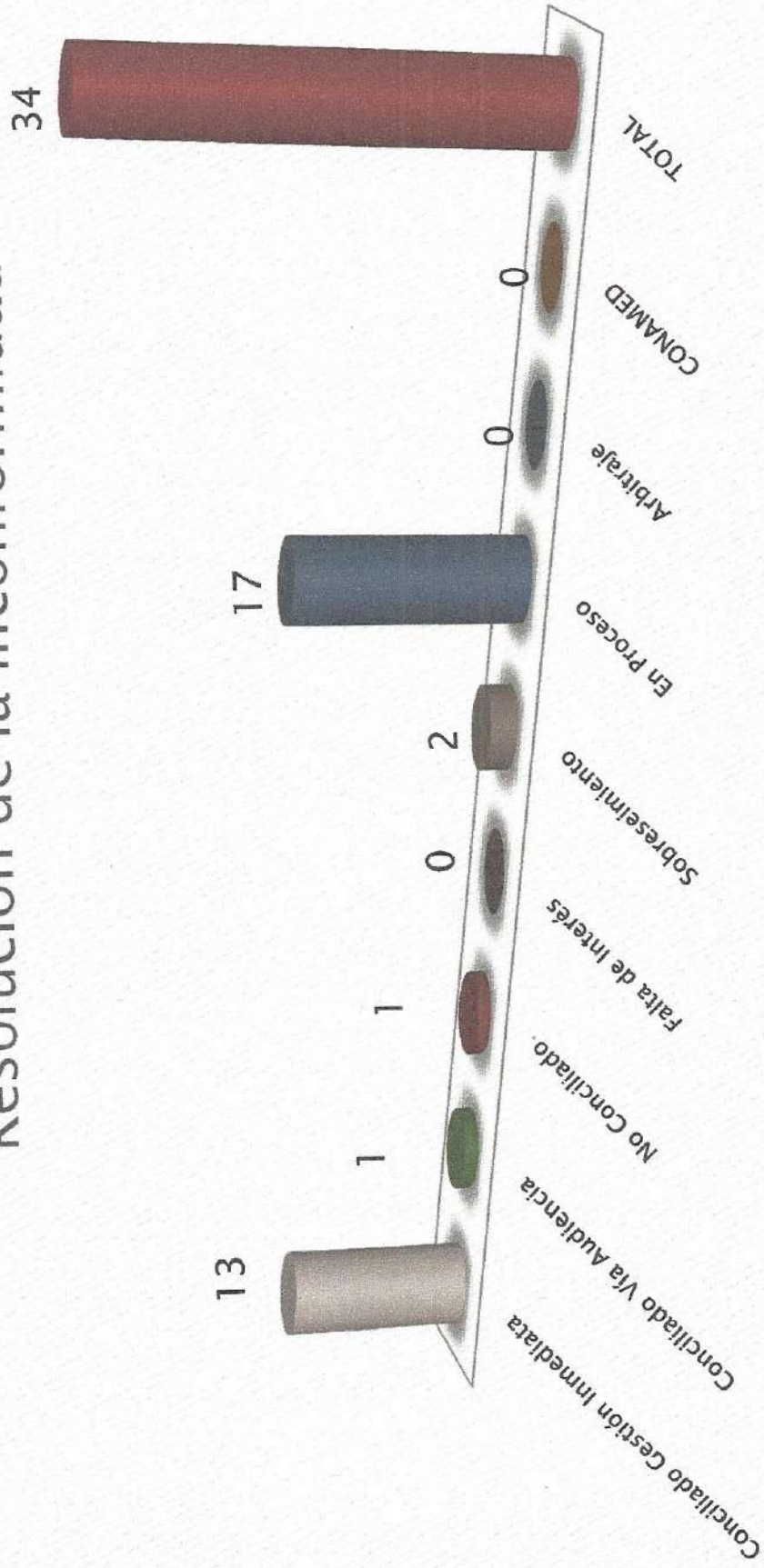
Situación de la Inconformidad



Inconformidades por Prestador del Servicio



Resolución de la Inconformidad





IV. Información adicional

- a) La relación de bienes muebles que componen su patrimonio al 31 de marzo de 2020, de conformidad con la estructura del formato emitido por el CONAC;
- b) La relación de bienes inmuebles que componen su patrimonio al 31 de marzo de 2020, de conformidad con la estructura del formato emitido por el CONAC;
- c) El reporte de los esquemas bursátiles y de coberturas financieras del ente público; (formato libre)
- d) La información respecto al ejercicio y destino del gasto federalizado, así como respecto al reintegro de los recursos federales no devengados, correspondiente al primer trimestre de 2020, de conformidad con la estructura del formato emitido por el CONAC;
- e) El informe sobre la situación que guardan los Contratos de Proyectos para Prestación de Servicios (PPS) celebrados y licitados por las Dependencias y Entidades Estatales al amparo de la Ley de Proyectos para Prestación de Servicios para el Estado Libre y Soberano de Coahuila de Zaragoza y el avance de los proyectos (PPS) correspondientes, durante el primer trimestre de 2020; (formato libre, exclusivo para la Secretaría de Finanzas del Gobierno del Estado)
- f) En alcance al primer párrafo de la regla primera, se solicita el archivo electrónico que permita su uso informático y facilite su procesamiento pudiendo utilizar formato .DBF o .BAK que comprenderá la información del 01 de enero al 31 de marzo de 2020;
- g) El cuadernillo del Informe de Avance de Gestión Financiera correspondiente al primer trimestre del ejercicio fiscal 2020, entregado al Congreso del Estado de Coahuila, deberá adjuntarse en archivo digital en formato PDF. Lo anterior sin perjuicio de lo señalado en la regla tercera, la cual establece que se deberá presentar la información en formato (Word y/o Excel);

- h) Las carátulas de las conciliaciones bancarias al 31 de marzo de 2020 debidamente autorizadas por las autoridades correspondientes, de las cuentas bancarias propiedad de la entidad;
- i) El acuse de recepción de manera impresa correspondiente a la carga del Informe de Avance de Gestión Financiera del primer trimestre del año 2020 generado directamente del software administrativo "Mirador Coahuila";
- j) Entrega de los archivos electrónicos de los Comprobantes Fiscales Digitales por Internet (CFDI) en su formato XML, mediante la herramienta tecnológica dispuesta por este órgano técnico, la cual se encuentra en siguiente dirección electrónica: <https://cfdi.asecoahuila.gob.mx/CFDI/>

IV. Información adicional

a) La relación de bienes muebles que componen su patrimonio al 31 de marzo de 2020, de conformidad con la estructura del formato emitido por el CONAC;

al 31 de Marzo del 2020

Código	Descripción del Bien Mueble	Valor en libros
1.2.4.1.3.001	MONITOR A COLOR PANTALLA PLANA	13,098.50
1.2.4.1.3.002	C.P.U	0.00
1.2.4.1.3.003	TECLADO EN ESPAÑOL	0.00
1.2.4.1.3.004	MONITOR A COLOR PANTALLA PLANA	13,098.50
1.2.4.1.3.005	TECLADO EN ESPAÑOL	0.00
1.2.4.1.3.006	C.P.U	0.00
1.2.4.1.3.007	MONITOR A COLOR PANTALLA PLANA	13,098.50
1.2.4.1.3.008	C.P.U	0.00
1.2.4.1.3.009	TECLADO EN ESPAÑOL	0.00
1.2.4.1.3.010	MONITOR A COLOR PANTALLA PLANA	13,098.50
1.2.4.1.3.011	C.P.U	0.00
1.2.4.1.3.012	TECLADO EN ESPAÑOL	0.00
1.2.4.1.3.013	MONITOR A COLOR PANTALLA PLANA	13,098.50
1.2.4.1.3.014	C.P.U	0.00
1.2.4.1.3.015	TECLADO EN ESPAÑOL	0.00
1.2.4.1.3.016	MONITOR A COLOR PANTALLA PLANA	13,098.50
1.2.4.1.3.017	C.P.U	0.00
1.2.4.1.3.018	TECLADO EN ESPAÑOL	0.00
1.2.4.1.3.019	MONITOR A COLOR PANTALLA PLANA	13,098.50
1.2.4.1.3.020	C.P.U	0.00
1.2.4.1.3.021	TECLADO EN ESPAÑOL	0.00
1.2.4.1.3.022	MONITOR A COLOR PANTALLA PLANA	13,098.50
1.2.4.1.3.023	C.P.U	0.00
1.2.4.1.3.024	MONITOR A COLOR PANTALLA PLANA	13,098.50
1.2.4.1.3.025	C.P.U	0.00
1.2.4.1.3.026	TECLADO EN ESPAÑOL	0.00
1.2.4.1.3.027	MONITOR A COLOR PANTALLA PLANA	13,098.50
1.2.4.1.3.028	C.P.U	0.00
1.2.4.1.3.029	TECLADO EN ESPAÑOL	0.00
1.2.4.1.3.030	TECLADO EN ESPAÑOL	0.00
1.2.4.1.3.031	IMPRESORA BUSSINES INJET 1200	0.00
1.2.4.1.3.032	IMPRESORA BUSSINES INJET 1200	0.00
1.2.4.1.3.033	IMPRESORA BUSSINES INJET 1200	0.00
1.2.4.1.3.034	IMPRESORA BUSSINES INJET 1200	0.00
1.2.4.1.3.035	IMPRESORA LASER 3500	7,239.25
1.2.4.1.3.036	IMPRESORA LASER 2420	0.00
1.2.4.1.3.037	IMPRESORA HP	0.00
1.2.4.1.3.038	IMPRESORA	1,127.00
1.2.4.1.3.039	COMPUTADORA PORTATIL LAPTOP CON ACCESORIOS	19,317.70
1.2.4.1.3.040	CAÑON	1,280.30
1.2.4.1.3.042	CONCENTRADOR APARATO PARA INTERNET	0.00
1.2.4.1.3.043	SWITCH	0.00
1.2.4.1.3.044	MÓDULO DE COMPUTADORA COLOR CAFÉ	1,201.70
1.2.4.1.3.045	HP PRESARIO COMPUTADORA DE ESCRITORIO	10,824.95
1.2.4.1.3.046	HP PRESARIO COMPUTADORA DE ESCRITORIO	10,824.95
1.2.4.1.3.047	HP PRESARIO COMPUTADORA DE ESCRITORIO	10,824.95
1.2.4.1.3.048	TRAVELMATE PAQUETE DE COMPUTADORA	0.00
1.2.4.1.3.049	NORTON ANTIVIRUS CON CINCO LICENCIAS	5,663.75
1.2.4.1.3.050	NORTON ANTIVIRUS CON CINCO LICENCIAS	5,663.75
1.2.4.1.3.051	MEMORIA USB 1GB	483.00
1.2.4.1.3.052	MEMORIA USB 1GB	483.00
1.2.4.1.3.053	MEMORIA USB 1GB	483.00
1.2.4.1.3.054	MEMORIA USB 1GB	483.00
1.2.4.1.3.055	MEMORIA USB 1GB	483.00
1.2.4.1.3.056	MEMORIA USB 1GB	483.00
1.2.4.1.3.057	MEMORIA USB 1GB	483.00
1.2.4.1.3.058	MEMORIA USB 1GB	483.00
1.2.4.1.3.059	MEMORIA USB 1GB	483.00
1.2.4.1.3.060	MEMORIA USB 1GB	483.00
1.2.4.1.3.061	PROTECTOR DE PANTALLA DE COMPUTADORA	138.00
1.2.4.1.3.062	PROTECTOR DE PANTALLA DE COMPUTADORA	138.00
1.2.4.1.3.063	PROTECTOR DE PANTALLA DE COMPUTADORA	138.00
1.2.4.1.3.064	PROTECTOR DE PANTALLA DE COMPUTADORA	138.00
1.2.4.1.3.065	PROTECTOR DE PANTALLA DE COMPUTADORA	138.00
1.2.4.1.3.066	PROTECTOR DE PANTALLA DE COMPUTADORA	138.00
1.2.4.1.3.067	PROTECTOR DE PANTALLA DE COMPUTADORA	138.00
1.2.4.1.3.068	PROTECTOR DE PANTALLA DE COMPUTADORA	138.00
1.2.4.1.3.069	PROTECTOR DE PANTALLA DE COMPUTADORA	138.00
1.2.4.1.3.070	PROTECTOR DE PANTALLA DE COMPUTADORA	138.00
1.2.4.1.3.071	COMPRA DE GABINETE PARA UNIDAD DE MEMORIA REEMPLAZO AREA JURIDICA	3,500.00
1.2.4.1.3.072	COMPUTADORA PORTATIL TOSHIBA SAT PROM205-SP3018 CORE DUO 1.6 Y 1GB PANTALLA DE 14"	18,385.14
1.2.4.1.3.073	COMPUTADORA PORTATIL TOSHIBA SAT PROM205-SP3018 CORE DUO 1.6 Y 1GB PANTALLA DE 14"	18,385.14
1.2.4.1.3.074	COMPUTADORA PORTATIL TOSHIBA SAT PROM205-SP3018 CORE DUO 1.6 Y 1GB PANTALLA DE 14"	18,385.14
1.2.4.1.3.075	COMPUTADORA PORTATIL TOSHIBA SAT PROM205-SP3018 CORE DUO 1.6 Y 1GB PANTALLA DE 14"	18,385.14
1.2.4.1.3.076	COMPUTADORA PORTATIL TOSHIBA SAT PROM205-SP3018 CORE DUO 1.6 Y 1GB PANTALLA DE 14"	18,385.14
1.2.4.1.3.077	MALETIN TARGUS NOTEBOOK 15" PARA COMPUTADORA PORTATIL	552.00
1.2.4.1.3.078	MALETIN TARGUS NOTEBOOK 15" PARA COMPUTADORA PORTATIL	552.00
1.2.4.1.3.079	MALETIN TARGUS NOTEBOOK 15" PARA COMPUTADORA PORTATIL	552.00
1.2.4.1.3.080	MALETIN TARGUS NOTEBOOK 15" PARA COMPUTADORA PORTATIL	552.00
1.2.4.1.3.081	MALETIN TARGUS NOTEBOOK 15" PARA COMPUTADORA PORTATIL	552.00
1.2.4.1.3.082	IMPRESORA	8,849.31
1.2.4.1.3.083	GIGABIT SWITCH	5,628.00
1.2.4.1.3.084	GABINETE PERFECT CHOISE	4,125.85
1.2.4.1.3.085	COMPUTADORA	11,078.00

1.2.4.1.3.086	COMPUTADORA IMAC 21 5 500 GBSYTS CON TECLADO Y MOUSE	19,042.00
1.2.4.1.3.087	IMPRESORA BROTHER INJECTIONS FAX MAIL TRANSAYER	2,413.50
1.2.4.1.3.088	CPU DESKTOP ACER-GATEWAY	14,808.76
1.2.4.1.3.089	MONITOR DE 20" LCD DESKTOP ACER-GATEWAY	0.00
1.2.4.1.3.090	TECLADO	0.00
1.2.4.1.3.091	MOUSE	0.00
1.2.4.1.3.092	CPU DESKTOP ACER-GATEWAY	14,808.76
1.2.4.1.3.093	MONITOR DE 20" LCD DESKTOP ACER-GATEWAY	0.00
1.2.4.1.3.094	MOUSE	0.00
1.2.4.1.3.095	TECLADO	0.00
1.2.4.1.3.096	CPU DESKTOP ACER-GATEWAY	14,808.76
1.2.4.1.3.097	MONITOR DE 20" LCD DESKTOP ACER-GATEWAY	0.00
1.2.4.1.3.098	TECLADO	0.00
1.2.4.1.3.099	MOUSE	0.00
1.2.4.1.3.100	CPU DESKTOP ACER-GATEWAY	14,808.76
1.2.4.1.3.101	MONITOR DE 20" LCD DESKTOP ACER-GATEWAY	0.00
1.2.4.1.3.102	TECLADO	0.00
1.2.4.1.3.103	MOUSE	0.00
1.2.4.1.3.104	CPU DESKTOP ACER-GATEWAY	14,808.76
1.2.4.1.3.105	MONITOR DE 20" LCD DESKTOP ACER-GATEWAY	0.00
1.2.4.1.3.106	TECLADO	0.00
1.2.4.1.3.107	MOUSE	0.00
1.2.4.1.3.108	CPU DESKTOP ACER-GATEWAY	14,808.76
1.2.4.1.3.109	MONITOR DE 20" LCD DESKTOP ACER-GATEWAY	0.00
1.2.4.1.3.110	TECLADO	0.00
1.2.4.1.3.111	MOUSE	0.00
1.2.4.1.3.112	CPU DESKTOP ACER-GATEWAY	14,808.76
1.2.4.1.3.113	MONITOR DE 20" LCD DESKTOP ACER-GATEWAY	0.00
1.2.4.1.3.114	TECLADO	0.00
1.2.4.1.3.115	MOUSE	0.00
1.2.4.1.3.116	CPU DESKTOP ACER-GATEWAY	14,808.76
1.2.4.1.3.117	MONITOR DE 20" LCD DESKTOP ACER-GATEWAY	0.00
1.2.4.1.3.118	TECLADO	0.00
1.2.4.1.3.119	MOUSE	0.00
1.2.4.1.3.120	OFFICE HOME & BUSSINESS 2010 FPP 32/64 BIT (LICENCIA DE OFFICE)	4,007.20
1.2.4.1.3.121	OFFICE HOME & BUSSINESS 2010 FPP 32/64 BIT (LICENCIA DE OFFICE)	4,007.20
1.2.4.1.3.122	OFFICE HOME & BUSSINESS 2010 FPP 32/64 BIT (LICENCIA DE OFFICE)	4,007.20
1.2.4.1.3.123	OFFICE HOME & BUSSINESS 2010 FPP 32/64 BIT (LICENCIA DE OFFICE)	4,007.20
1.2.4.1.3.124	OFFICE HOME & BUSSINESS 2010 FPP 32/64 BIT (LICENCIA DE OFFICE)	4,007.20
1.2.4.1.3.125	OFFICE HOME & BUSSINESS 2010 FPP 32/64 BIT (LICENCIA DE OFFICE)	4,007.20
1.2.4.1.3.126	OFFICE HOME & BUSSINESS 2010 FPP 32/64 BIT (LICENCIA DE OFFICE)	4,007.20
1.2.4.1.3.127	OFFICE HOME & BUSSINESS 2010 FPP 32/64 BIT (LICENCIA DE OFFICE)	4,007.20
1.2.4.1.3.128	IMPRESORA OFFICE JET PRO HP 8100 EPRINTER 20 PPM NEGRO 16/PPM COLOR CONECTIVIDAD E IMPRESIÓN MOVIL	1,888.56
1.2.4.1.3.129	IMPRESORA LASER A COLOR HPCP1025NW 17N/4C PPM INFORMACION TECNICA	4,681.45
1.2.4.1.3.130	OFFICE MAC BUSSINES MULTIPK 2011 ESP DVD INCLUYE WORD (LICENCIA OFFICE PARA MAC)	3,887.33
1.2.4.1.3.131	REGULADOR DE VOLTAJE	0.00
1.2.4.1.3.132	REGULADOR DE VOLTAJE	0.00
1.2.4.1.3.133	REGULADOR DE VOLTAJE	0.00
1.2.4.1.3.134	REGULADOR DE VOLTAJE	0.00
1.2.4.1.3.135	REGULADOR DE VOLTAJE	0.00
1.2.4.1.3.136	REGULADOR DE VOLTAJE	0.00
1.2.4.1.3.137	REGULADOR DE VOLTAJE	0.00
1.2.4.1.3.138	REGULADOR	0.00
1.2.4.1.3.139	REGULADOR	0.00
1.2.4.1.3.140	REGULADOR DE VOLTAJE	0.00
1.2.4.1.3.141	IMPRESORA BUSSINES INJET 1200	0.00
1.2.4.1.3.142	SISTEMA INFORMATICO PARA EL CONTROL DE LA GESTION DE CASOS DE LA COCCAM	20,300
1.2.4.1.3.143	VTA INTERNET, IRIScan Anywhere 3	2,312.91
1.2.4.1.3.144	HP COLOR 400m451dn USO RUDDO	9,368.80
1.2.4.1.3.145	HP OFFICEJET PRO 8610	3,328.74
1.2.4.1.3.146	HP COLOR LASERJET M251 NW(CF147A)	3,634.28
1.2.4.1.3.147	GABINETE	3,596.31
1.2.4.1.3.148	GRABADORA DE MICROCASSETTE	3,450.00
1.2.4.1.3.149	GRABADORA DIGITAL CON USB Y MICROFONO	2,816.09
1.2.4.1.3.150	ENFRIADOR Y CALENTADOR DE AGUA CON HELADERA	0.00
1.2.4.1.3.151	FRIGOBAR	2,417.73
1.2.4.1.3.152	DOS ESCRITORIOS DE MADERA	0.00
1.2.4.1.3.153	MESA DE ACUERDO EN AGLOMERADO PARA SLA DE JUNTAS, OVALADA 20 PERSONAS	3,226.42
1.2.4.1.3.154	MESA DE ACUERDO EN AGLOMERADO PARA SLA DE JUNTAS, OVALADA	1,098.89
1.2.4.1.3.155	SILLA SECRETARIAL GIRATORIA METALICA TAPIZADA EN PLIANA TIPO CAJERA, CON ANTEBRAZOS, RODILLOS Y PISTON	1,023.50
1.2.4.1.3.156	SILLA SECRETARIAL RESPALDO ALTO CON BRAZO MECANICO DE 3 PALANCAS	799.50
1.2.4.1.3.157	SILLON FIJO METALICO TAPIZADO EN PLIANA RECIBIDOR, CON ANTEBRAZOS	429.33
1.2.4.1.3.158	SILLON FIJO METALICO TAPIZADO EN PLIANA RECIBIDOR, CON ANTEBRAZOS	429.33
1.2.4.1.3.159	SILLON FIJO METALICO TAPIZADO EN PLIANA RECIBIDOR, CON ANTEBRAZOS	429.33
1.2.4.1.3.160	SILLON FIJO METALICO TAPIZADO EN PLIANA RECIBIDOR, CON ANTEBRAZOS	429.33
1.2.4.1.3.161	SILLON FIJO METALICO TAPIZADO EN PLIANA RECIBIDOR, CON ANTEBRAZOS	429.33
1.2.4.1.3.162	SILLON FIJO METALICO TAPIZADO EN PLIANA RECIBIDOR, CON ANTEBRAZOS	429.33
1.2.4.1.3.163	SILLON FIJO METALICO TAPIZADO EN PLIANA RECIBIDOR, CON ANTEBRAZOS	429.33
1.2.4.1.3.164	SILLON FIJO METALICO TAPIZADO EN PLIANA RECIBIDOR, CON ANTEBRAZOS	429.33
1.2.4.1.3.165	SILLON FIJO METALICO TAPIZADO EN PLIANA RECIBIDOR, CON ANTEBRAZOS	429.33
1.2.4.1.3.167	SILLON FIJO METALICO TAPIZADO EN PLIANA RECIBIDOR, CON ANTEBRAZOS	429.33
1.2.4.1.3.168	SILLON FIJO METALICO TAPIZADO EN PLIANA RECIBIDOR, CON ANTEBRAZOS	429.33
1.2.4.1.3.169	SILLON FIJO METALICO TAPIZADO EN PLIANA RECIBIDOR, CON ANTEBRAZOS	429.33
1.2.4.1.3.170	SILLON FIJO METALICO TAPIZADO EN PLIANA RECIBIDOR, CON ANTEBRAZOS	429.33
1.2.4.1.3.171	SILLON FIJO METALICO TAPIZADO EN PLIANA RECIBIDOR, CON ANTEBRAZOS	429.33
1.2.4.1.3.172	SILLON FIJO METALICO TAPIZADO EN PLIANA RECIBIDOR, CON ANTEBRAZOS	429.33
1.2.4.1.3.173	SILLON FIJO METALICO TAPIZADO EN PLIANA RECIBIDOR, CON ANTEBRAZOS	429.33
1.2.4.1.3.174	SILLON FIJO METALICO TAPIZADO EN PLIANA RECIBIDOR, CON ANTEBRAZOS	429.33
1.2.4.1.3.175	SILLON FIJO METALICO TAPIZADO EN PLIANA RECIBIDOR, CON ANTEBRAZOS	429.33
1.2.4.1.3.176	SILLON FIJO METALICO TAPIZADO EN PLIANA RECIBIDOR, CON ANTEBRAZOS	429.33
1.2.4.1.3.177	SILLON FIJO METALICO TAPIZADO EN PLIANA RECIBIDOR, CON ANTEBRAZOS	429.33
1.2.4.1.3.178	SILLON FIJO METALICO TAPIZADO EN PLIANA RECIBIDOR, CON ANTEBRAZOS	429.33
1.2.4.1.3.179	SILLON FIJO METALICO TAPIZADO EN PLIANA RECIBIDOR, CON ANTEBRAZOS	429.33

1.2.4.1.3.180	SILLON FIJO METALICO TAPIZADO EN PLIANA CON ANTEBRAZOS	429.33
1.2.4.1.3.181	SILLON FIJO METALICO TAPIZADO EN PLIANA CON ANTEBRAZOS	429.33
1.2.4.1.3.182	SILLON FIJO METALICO TAPIZADO EN PLIANA CON ANTEBRAZOS	429.33
1.2.4.1.3.183	SILLON FIJO METALICO TAPIZADO EN PLIANA RECIBIDOR, CON ANTEBRAZOS	429.33
1.2.4.1.3.184	SILLON FIJO METALICO TAPIZADO EN PLIANA RECIBIDOR, CON ANTEBRAZOS	429.33
1.2.4.1.3.185	SILLON FIJO METALICO TAPIZADO EN PLIANA RECIBIDOR CON ANTEBRAZOS	429.33
1.2.4.1.3.186	SILLON FIJO METALICO TAPIZADO EN PLIANA RECIBIDOR, CON ANTEBRAZOS	429.33
1.2.4.1.3.187	SILLON FIJO METALICO TAPIZADO EN PLIANA RECIBIDOR, CON ANTEBRAZOS	429.33
1.2.4.1.3.188	SILLON FIJO METALICO TAPIZADO EN PLIANA CON ANTEBRAZOS	429.33
1.2.4.1.3.189	SILLON FIJO METALICO TAPIZADO EN PLIANA CON ANTEBRAZOS	429.33
1.2.4.1.3.190	SILLON FIJO METALICO TAPIZADO EN PLIANA CON ANTEBRAZOS	429.33
1.2.4.1.3.191	SILLON FIJO METALICO TAPIZADO EN PLIANA RECIBIDOR, CON ANTEBRAZOS	429.33
1.2.4.1.3.192	SILLON FIJO METALICO TAPIZADO EN PLIANA CON ANTEBRAZOS	429.33
1.2.4.1.3.193	SILLON FIJO METALICO TAPIZADO EN PLIANA CON ANTEBRAZOS	429.33
1.2.4.1.3.194	SILLON FIJO METALICO TAPIZADO EN PLIANA RECIBIDOR, CON ANTEBRAZOS	429.33
1.2.4.1.3.195	SILLON FIJO METALICO TAPIZADO EN PLIANA RECIBIDOR, CON ANTEBRAZOS	429.33
1.2.4.1.3.196	SILLON FIJO METALICO TAPIZADO EN PLIANA RECIBIDOR, CON ANTEBRAZOS	429.33
1.2.4.1.3.197	SILLON FIJO METALICO TAPIZADO EN PLIANA RECIBIDOR, CON ANTEBRAZOS	429.33
1.2.4.1.3.198	ESCRITORIO EJECUTIVO EN AGLOMERADO CON PENINSULA, COMBINACION "L" CREDENZA CON UN CAJON, UNA GAVETA Y LIBRERO DE DOS PUERTAS	5,916.11
1.2.4.1.3.199	ESCRITORIO EJECUTIVO EN AGLOMERADO CON COMBINACION "L", CREDENZA CON UN CAJON, UNA GAVETA Y LIBRERO DE DOS PUERTAS	4,331.08
1.2.4.1.3.200	ESCRITORIO EJECUTIVO EN AGLOMERADO CON COMBINACION "L" CREDENZA Y LIBRERO CON DOS CAJONES, DOS PUERTAS	4,331.08
1.2.4.1.3.201	ESCRITORIO EJECUTIVO EN AGLOMERADO CON COMBINACION "L" CREDENZA Y LIBRERO CON DOS CAJONES, DOS PUERTAS	4,331.08
1.2.4.1.3.202	ESCRITORIO EJECUTIVO EN AGLOMERADO CON COMBINACION "L" CREDENZA Y LIBRERO CON DOS CAJONES, DOS PUERTAS	4,331.08
1.2.4.1.3.203	ESCRITORIO SECRETARIAL EN AGLOMERADO CON UN CAJON, UNA GAVETA	2,076.42
1.2.4.1.3.204	ESCRITORIO SECRETARIAL EN AGLOMERADO CON COMBINACION "L" CON UN CAJON, UNA GAVETA	2,076.42
1.2.4.1.3.205	ESCRITORIO SECRETARIAL EN AGLOMERADO CON COMBINACION "L" CON UN CAJON UNA GAVETA	2,076.42
1.2.4.1.3.206	ARCHIVERO EN AGLOMERADO DE CUATRO GAVETAS TAMAÑO OFICIO	1,916.67
1.2.4.1.3.207	ARCHIVERO EN AGLOMERADO DE CUATRO GAVETAS TAMAÑO OFICIO	1,916.67
1.2.4.1.3.208	ARCHIVERO EN AGLOMERADO DE CUATRO GAVETAS TAMAÑO OFICIO	1,916.67
1.2.4.1.3.209	ARCHIVERO EN AGLOMERADO DE CUATRO GAVETAS TAMAÑO OFICIO	1,916.67
1.2.4.1.3.210	ARCHIVERO EN AGLOMERADO DE CUATRO GAVETAS TAMAÑO OFICIO	1,916.67
1.2.4.1.3.211	ARCHIVERO EN AGLOMERADO DE CUATRO GAVETAS TAMAÑO OFICIO	1,916.67
1.2.4.1.3.212	ARCHIVERO EN AGLOMERADO DE CUATRO GAVETAS TAMAÑO OFICIO	1,916.67
1.2.4.1.3.213	SILLON GIRATORIO METALICO TAPIZADO EN PLIANA CON ANTEBRAZOS, RODILLOS Y PISTON	1,309.72
1.2.4.1.3.214	SILLON GIRATORIO METALICO TAPIZADO EN PLIANA CON ANTEBRAZOS, RODILLOS Y PISTON	1,309.72
1.2.4.1.3.215	SILLON GIRATORIO METALICO TAPIZADO EN PLIANA CON ANTEBRAZOS, RODILLOS Y PISTON	1,309.72
1.2.4.1.3.216	SILLON GIRATORIO METALICO TAPIZADO EN PLIANA CON ANTEBRAZOS, RODILLOS Y PISTON	1,309.72
1.2.4.1.3.217	SILLON GIRATORIO METALICO TAPIZADO EN PLIANA CON ANTEBRAZOS, RODILLOS Y PISTON	1,309.72
1.2.4.1.3.218	SILLON GIRATORIO METALICO TAPIZADO EN PLIANA CON ANTEBRAZOS, RODILLOS Y PISTON	1,309.72
1.2.4.1.3.219	SILLON GIRATORIO METALICO TAPIZADO EN PLIANA CON ANTEBRAZOS, RODILLOS Y PISTON	1,309.72
1.2.4.1.3.220	SILLON GIRATORIO METALICO TAPIZADO EN PLIANA CON ANTEBRAZOS, RODILLOS Y PISTON	674.67
1.2.4.1.3.221	MUEBLE RECIBIDOR DE DOS PLAZAS TAPIZADO EN PLIANA DE MADERA	3,277.50
1.2.4.1.3.222	MUEBLE RECIBIDOR DE DOS PLAZAS TAPIZADO EN PLIANA DE MADERA	3,277.50
1.2.4.1.3.223	MUEBLE RECIBIDOR DE DOS PLAZAS TAPIZADO EN PLIANA DE MADERA	3,277.50
1.2.4.1.3.224	MUEBLE RECIBIDOR DE DOS PLAZAS TAPIZADOS EN PLIANA	3,277.50
1.2.4.1.3.225	LIBRERO EN AGLOMERADO CON CINCO SECCIONES	1,482.22
1.2.4.1.3.226	TELEFONO DIGITAL	0.00
1.2.4.1.3.227	TELEFONO DIGITAL	0.00
1.2.4.1.3.228	TELEFONO DIGITAL	0.00
1.2.4.1.3.229	TELEFONO DIGITAL	0.00
1.2.4.1.3.230	TELEFONO DIGITAL	0.00
1.2.4.1.3.231	TELEFONO DIGITAL	0.00
1.2.4.1.3.232	TELEFONO DIGITAL	0.00
1.2.4.1.3.233	TELEFONO DIGITAL	0.00
1.2.4.1.3.234	TELEFONO DIGITAL	0.00
1.2.4.1.3.235	CONMUTADOR	1,965.22
1.2.4.1.3.236	TELEFAX	718.84
1.2.4.1.3.237	ESCALERA DE ALUMINIO	1,690.50
1.2.4.1.3.238	3 JARDINERAS ARTIFICIALES	4,307.80
1.2.4.1.3.239	ARTICULOS NAVIDEÑOS	317.40
1.2.4.1.3.240	JUEGO DE CINCO VELAS	251.85
1.2.4.1.3.241	JARRON DECORATIVO	171.35
1.2.4.1.3.242	UN TAPETE DE ENTRADA	2,438.00
1.2.4.1.3.243	BANDERA NACIONAL	386.00
1.2.4.1.3.244	GANCHOS DE MADERA (14)	2,491.20
1.2.4.1.3.245	2 LAMPARAS DE MESA Y DE PIE	1,299.00
1.2.4.1.3.246	MAQUINA DE ESCRIBIR	11,902.50
1.2.4.1.3.247	SISTEMA CONTABLE VITAL GESTION CONTABLE	5,087.48
1.2.4.1.3.248	CAMARA FOTOGRAFICA DIGITAL	13,956.98
1.2.4.1.3.249	FOTOCOPIADORA SHARP AL2040 IMPRESORA CON SCANER	2,815.20
1.2.4.1.3.250	12 PLACAS DE LATON GRABADAS EN BASE DE MADERA	1,897.50
1.2.4.1.3.251	LOGO DE LATON DE 30*30, ESCUDO DE COAHUILA SE ENCUENTRA EN EL DESPACHO	4,312.50
1.2.4.1.3.252	LOGO DE LATON DE 50*50, LOGO DE LA COCCAM SE ENCUENTRA EN LA ENTRADA DEL DESPACHO	2,530.00
1.2.4.1.3.253	LOGO DE COAHUILA EN LATON 40*40	3,427.00
1.2.4.1.3.254	LETRAS GRABADAS EN LATON DEL GOBIERNO DE COAHUILA	7,245.00
1.2.4.1.3.255	PLACA GRABADA EN LATON 60 * 90, SE ENCUENTRA EN LA SALA DE ESPERA	8,280.00
1.2.4.1.3.256	PLACA GRABADA EN LATON PARA EXTERIOR DE 60*90	115.00
1.2.4.1.3.257	PLACAS GRABADAS DE LATON	7,654.40
1.2.4.1.3.258	16 PLACAS GRABADAS PARA CONSEJEROS	483.00
1.2.4.1.3.259	RECONOCIMIENTO DE ACRILICO	954.50
1.2.4.1.3.260	MARCOS DE FOTOGRAFIAS	
1.2.4.1.3.261	MARCO COLOR CHERRY NEGROS CON DOBLE VIDRIO 395 X 50	276.00
1.2.4.1.3.262	MARCO COLOR CHERRY NEGROS CON DOBLE VIDRIO 395 X 50	276.00
1.2.4.1.3.263	MARCO COLOR CHERRY NEGROS CON DOBLE VIDRIO 395 X 50	276.00

1.2.4.1.3.264	MARCO DOBLE VIDRIO COLOR VINO	138.00
1.2.4.1.3.265	MARCO DOBLE VIDRIO COLOR VINO	143.75
1.2.4.1.3.266	MARCO DOBLE VIDRIO COLOR VINO	143.75
1.2.4.1.3.267	MARCO DOBLE VIDRIO COLOR VINO	143.75
1.2.4.1.3.268	MARCO DOBLE VIDRIO COLOR VINO	143.75
1.2.4.1.3.269	MARCO DOBLE VIDRIO COLOR VINO	143.75
1.2.4.1.3.270	MARCO DOBLE VIDRIO COLOR VINO	143.75
1.2.4.1.3.271	MARCO DOBLE VIDRIO COLOR VINO	143.75
1.2.4.1.3.272	MARCO DOBLE VIDRIO COLOR VINO	198.00
1.2.4.1.3.273	MARCO DOBLE VIDRIO COLOR VINO	138.00
1.2.4.1.3.274	MARCO DOBLE VIDRIO COLOR VINO 28 X 35	230.00
1.2.4.1.3.275	MARCO DOBLE VIDRIO COLOR VINO 28 X 35	230.00
1.2.4.1.3.276	MARCO DOBLE VIDRIO COLOR VINO 28 X 35	138.00
1.2.4.1.3.277	MARCO DOBLE VIDRIO COLOR VINO 28 X 35	230.00
1.2.4.1.3.278	MARCO DOBLE VIDRIO COLOR VINO 40X 50	322.00
1.2.4.1.3.279	MARCO DOBLE VIDRIO COLOR VINO 40X 50	322.00
1.2.4.1.3.280	MARCO DOBLE VIDRIO COLOR VINO 40X 50	322.00
1.2.4.1.3.281	MARCO DOBLE VIDRIO COLOR VINO 40X 50	322.00
1.2.4.1.3.282	MARCO DOBLE VIDRIO COLOR VINO	138.00
1.2.4.1.3.283	MARCO DOBLE VIDRIO COLOR VINO	138.00
1.2.4.1.3.284	MARCO DOBLE VIDRIO COLOR VINO	138.00
1.2.4.1.3.285	MARCO DOBLE VIDRIO COLOR VINO	138.00
1.2.4.1.3.286	MARCO DOBLE VIDRIO COLOR VINO	138.00
1.2.4.1.3.287	MARCO DOBLE VIDRIO COLOR VINO	138.00
1.2.4.1.3.288	MARCO DOBLE VIDRIO COLOR VINO	207.00
1.2.4.1.3.289	MARCO DOBLE VIDRIO COLOR VINO	138.00
1.2.4.1.3.290	MARCO DOBLE VIDRIO COLOR VINO	138.00
1.2.4.1.3.291	MARCO DOBLE VIDRIO COLOR VINO	138.00
1.2.4.1.3.292	MARCO DOBLE VIDRIO COLOR VINO	138.00
1.2.4.1.3.293	MARCO DOBLE VIDRIO COLOR VINO	138.00
1.2.4.1.3.294	MARCO DOBLE VIDRIO COLOR VINO	138.00
1.2.4.1.3.295	MARCO DOBLE VIDRIO COLOR VINO	138.00
1.2.4.1.3.296	MARCO DOBLE VIDRIO COLOR VINO	138.00
1.2.4.1.3.297	MARCO DOBLE VIDRIO COLOR VINO	143.75
1.2.4.1.3.298	MARCO DOBLE VIDRIO COLOR VINO	138.00
1.2.4.1.3.299	MARCO DOBLE VIDRIO COLOR VINO	138.00
1.2.4.1.3.300	MARCO DOBLE VIDRIO COLOR VINO	138.00
1.2.4.1.3.301	MARCO DOBLE VIDRIO COLOR VINO	138.00
1.2.4.1.3.302	MARCO DOBLE VIDRIO COLOR VINO	138.00
1.2.4.1.3.303	MARCO DOBLE VIDRIO COLOR VINO	138.00
1.2.4.1.3.304	MARCO DOBLE VIDRIO COLOR VINO	138.00
1.2.4.1.3.305	MARCO DOBLE VIDRIO COLOR VINO	138.00
1.2.4.1.3.306	MARCO DOBLE VIDRIO COLOR VINO	138.00
1.2.4.1.3.307	MARCO DOBLE VIDRIO COLOR VINO	143.75
1.2.4.1.3.308	MARCO DOBLE VIDRIO COLOR VINO	143.75
1.2.4.1.3.309	MARCO DOBLE VIDRIO COLOR VINO	143.75
1.2.4.1.3.310	MARCO DOBLE VIDRIO COLOR VINO	143.75
1.2.4.1.3.311	MARCO DOBLE VIDRIO COLOR VINO	143.75
1.2.4.1.3.312	MESA MULTIUSOS	756.70
1.2.4.1.3.313	MESA MULTIUSOS	756.70
1.2.4.1.3.314	MESA MULTIUSOS	756.70
1.2.4.1.3.315	MUEBLE MADERA CON PTAS DE VIDRIO DE 1.30*2.08	6848.26
1.2.4.1.3.316	MUEBLE MADERA CON PTAS DE MADERA SOLIDA Y CHAPAS DE 1.30*2.09	6848.25
1.2.4.1.3.317	MUEBLE DE COMPUTO Y NOBREAKE	4,767.76
1.2.4.1.3.318	SOPORTE DE TELEVISION	2,127.50
1.2.4.1.3.319	TELEVISION DE PLASMA	29,008.12
1.2.4.1.3.320	MICROCOMPONENTE SONY	2,099.00
1.2.4.1.3.321	CD PLACER MARKER	268.99
1.2.4.1.3.322	MEMORY STICK	1,699.00
1.2.4.1.3.323	MEMORY STICK SONY PARA CAMARA FOTOGRAFICA	1,699.00
1.2.4.1.3.324	COMPRA SISTEMA DE ALARMAS Y MONITOREO	18,275.00
1.2.4.1.3.325	2 ESTANTES 5 REPISAS REM 92*45 POR 182 CM MUSLE	1,977.99
1.2.4.1.3.326	LITOGRAFIAS ENMARCADAS	10,668.00
1.2.4.1.3.327	3 LIBROS DE LA COCCAM Y EL ARBITRAJE MEDICO	1,685.00
1.2.4.1.3.328	AUTOMOVIL AVEO 4 CILINDORS 4 PUERTAS	157,000.00
1.2.4.1.3.329	CAMIONETA VOYAGUER BASE	199,900.48
1.2.4.1.3.330	CONVERSION DE CAMIONETA MANUAL A ELECTRICA	6,788.99
1.2.4.1.3.331	CALENTADORES INFRAROJOS DE 2 PANELES	4,140.00
1.2.4.1.3.332	CALENTADORES INFRAROJOS DE 3 PANELES	5,060.00
1.2.4.1.3.333	CALENTADOR RODANTE	1,016.91
1.2.4.1.3.334	CLIMA PARA LA COCCAM	52,363.64
1.2.4.1.3.335	MINISPLIT 2TN DE 220 VOLTS FRIO/CALOR	12,423.92
1.2.4.1.3.336	VIDRIO TEMPLADO Y CUBIERTA ESMERILADA	11,600.01
1.2.4.1.3.337	VIDEOPROYECTOR	19,690.15
1.2.4.1.3.338	PANTALLA MANUAL 2.13*2.13	1,800.00
1.2.4.1.3.339	NEGATOSCOPIO DOBLE ESMALTADO EN GRIS	2,128.08
1.2.4.4.1.440	VEHICULO SENTRA 2016	247,200.00
1.2.4.4.1.441	VEHICULO VENTO STARTLINE 2016	185,100.01
1.2.4.4.1.442	IMPRESORA HP 8720	2,428.22
1.2.4.4.1.443	SILLA SECRETARIAL EJECITIVA EN PIEL NEGRA	2,249.57
1.2.4.4.1.444	COPIADORA E IMPRESORA MULTIFUNSIONAL CANON MOD D1520. SERIE USH20642	15,428.00
	TOTAL	1,775,190.51

b) La relación de bienes inmuebles que componen su patrimonio al 31 de marzo de 2020, de conformidad con la estructura del formato emitido por el CONAC;

c) El reporte de los esquemas bursátiles y de coberturas financieras del ente público; (formato libre)



d) La información respecto al ejercicio y destino del gasto federalizado, así como respecto al reintegro de los recursos federales no devengados, correspondiente al primer trimestre de 2020, de conformidad con la estructura del formato emitido por el CONAC;

e) El informe sobre la situación que guardan los Contratos de Proyectos para Prestación de Servicios (PPS) celebrados y licitados por las Dependencias y Entidades Estatales al amparo de la Ley de Proyectos para Prestación de Servicios para el Estado Libre y Soberano de Coahuila de Zaragoza y el avance de los proyectos (PPS) correspondientes, durante el primer trimestre de 2020; (formato libre, exclusivo para la Secretaría de Finanzas del Gobierno del Estado)

f) En alcance al primer párrafo de la regla primera, se solicita el archivo electrónico que permita su uso informático y facilite su procesamiento pudiendo utilizar formato .DBF o .BAK que comprenderá la información del 01 de enero al 31 de marzo de 2020;

g) El cuadernillo del Informe de Avance de Gestión Financiera correspondiente al primer trimestre del ejercicio fiscal 2020, entregado al Congreso del Estado de Coahuila, deberá adjuntarse en archivo digital en formato PDF. Lo anterior sin perjuicio de lo señalado en la regla tercera, la cual establece que se deberá presentar la información en formato (Word y/o Excel);

h) Las carátulas de las conciliaciones bancarias al 31 de marzo de 2020 debidamente autorizadas por las autoridades correspondientes, de las cuentas bancarias propiedad de la entidad;

i) El acuse de recepción de manera impresa correspondiente a la carga del Informe de Avance de Gestión Financiera del primer trimestre del año 2020 generado directamente del software administrativo “Mirador Coahuila”;



Ente Público: Comisión Coahuilense de Conciliación y Arbitraje Médico

Periodo: 1er Trimestre 2020

Tipo de Acuse: Normal

Fecha de recepción: 2020/06/15

Hora de recepción: 09:00:54

La Auditoría Superior del Estado de Coahuila, se da por enterada de la recepción de la información digital presentada por el ente público, por tal motivo no se le exime la responsabilidad de presentarla de forma impresa.

Información Requerida	Cumple/Incumple
1.1 Estado de Situación Financiera	✓
1.2 Estado de Actividades	✓
1.3 Estado de Variación en la Hacienda Pública	✓
1.4 Estado de Cambios en la Situación Financiera	✓
1.5 Estado de Flujos de Efectivo	✓
1.6 Estado Analítico del Activo	✓
1.7 Estado Analítico de la Deuda y Otros Pasivos	✓
1.8 Informe sobre Pasivos Contingentes	✓
1.9 Notas de Desglose a los Estados Financieros	✓
1.10 Notas de Memoria	✓
1.11 Notas de Gestión Administrativa a los Estados Financieros	✓
1.12 Balanza de Comprobación	✓
1.13 Dictamen de Auditoría Independiente	✓
2.1 Estado Analítico de Ingresos - CE	✓
2.2 Estado Analítico de Ingresos - CFF	✓
2.3 Estado Analítico de Ingresos - CRI	✓
2.4 Estado Analítico del Ejercicio del Presupuesto de Egresos - CA	✓
2.5 Estado Analítico del Ejercicio del Presupuesto de Egresos - CE	✓
2.6 Estado Analítico del Ejercicio del Presupuesto de Egresos - COG	✗
2.7 Estado Analítico del Ejercicio del Presupuesto de Egresos - CFG	✓
2.8 Endeudamiento Neto	✓



Información Requerida	Cumple/Incumple
2.9 Intereses de la Deuda	✓
2.10 Indicadores de Postura Fiscal (Flujo de Fondos)	✓
3.1 Gasto por Categoría Programática	✓
3.2 Programas y Proyectos de Inversión	✓
3.3 Indicadores de Resultados	✓
3.4 El cumplimiento de los objetivos proyectados en los programas	✓
3.5 Los Resultados de la Evaluación del Desempeño	✓
3.7 El Programa Anual de Evaluaciones	✓
4.1 Relación de Bienes Muebles que componen su patrimonio	✓
4.2 Relación de Bienes Inmuebles que componen su patrimonio	✓
4.3 Reporte de Esquemas Bursátiles y Coberturas Financieras	✓
4.4 Formato del Ejercicio y Destino del Gasto Federalizado y Reintegros	✓
4.6 El IAGF en archivo digital en formato PDF	✗
4.7 Carátulas de Conciliaciones Bancarias	✗
5.1 Estado de Situación Financiera Detallado - LDF	✓
5.2 Informe Analítico de la Deuda Pública y Otros Pasivos - LDF	✗
5.3 Informe Analítico de Obligaciones Diferentes de Financiamientos - LDF	✓
5.4 Balance Presupuestario - LDF	✓
5.5 Estado Analítico de Ingresos Detallado - LDF	✓
5.6 Estado Analítico del Ejercicio del Presupuesto de Egresos Detallado - LDF COG	✗
5.7 Estado Analítico del Ejercicio del Presupuesto de Egresos Detallado - LDF CA	✓
5.8 Estado Analítico del Ejercicio del Presupuesto de Egresos Detallado - LDF CF	✓
5.9 Estado Analítico del Ejercicio del Presupuesto de Egresos Detallado - LDF CSPC	✗
5.10 Reporte de las acciones	✓
5.11 Informar la fuente de los ingresos con la que se haya pagado el nuevo gasto	✓



Información Requerida	Cumple/Incumple
5.12 La información relativa al cumplimiento de los convenios celebrados	✓



Cadena Original:

ID:::3648;;;Entidad:::Comision_Coahuilense_de_Conciliacion_y_Arbitraje_Medico;;;Estado:::Envio_al_congreso;;;Tipo_de_Acuse:::Normal;;;Fecha_de_Generacion:::2020-06-15_15:00:54.308052;;
;Fecha_Inicial:::False;;;Fecha_Final:::False;;;Notas:::Envio_al_Congreso;;;Reportes:::142026---recep
cion_congreso***142027---repcion_congreso***142028---repcion_congreso***142029---recep
cion_congreso***142030---repcion_congreso***142031---repcion_congreso***142032---recep
cion_congreso***142033---repcion_congreso***142034---repcion_congreso***142035---recep
cion_congreso***142036---repcion_congreso***142037---repcion_congreso***142048---recep
cion_congreso***142050---repcion_congreso***142051---repcion_congreso***142052---recep
cion_congreso***142053---repcion_congreso***142054---repcion_congreso***142055---no
_cumplimiento***142056---repcion_congreso***142057---repcion_congreso***142058---recep
cion_congreso***142059---repcion_congreso***142060---repcion_congreso***142061---recep
cion_congreso***142062---repcion_congreso***142063---repcion_congreso***142065---recep
cion_congreso***142066---repcion_congreso***142067---repcion_congreso***142068---recep
cion_congreso***142069---repcion_congreso***142071---repcion_congreso***142072---no_c
umplimiento***142073---no_cumplimiento***142074---repcion_congreso***142082---no_cumpli
miento***142084---repcion_congreso***142087---repcion_congreso***142091---repcion_co
ngreso***142096---no_cumplimiento***142110---repcion_congreso***142112---repcion_congr
eso***142114---no_cumplimiento***142117---repcion_congreso***142119---repcion_congres
o***142121---repcion_congreso***



Sello Digital:

ceea8888bc94964448f73d6ce95521a6a7e2841ab486590ce6ff5e3beaa59d259569774cd826655d
7ffc17fadf2a4e2c1e117a9a281cbbca1ffa62ecda0b7368

j) Entrega de los archivos electrónicos de los Comprobantes Fiscales Digitales por Internet (CFDI) en su formato XML, mediante la herramienta tecnológica dispuesta por este órgano técnico, la cual se encuentra en siguiente dirección electrónica:
<https://cfdi.asecoahuila.gob.mx/CFDI/>

RFC: CCC040623SZ7

Periodo: Enero - Marzo 2020

Entidad: COMISIÓN COAHUILENSE DE CONCILIACIÓN Y ARBITRAJE MÉDICO

Fecha de ultimo CFDI registrado: 18/05/2020

Folio: 2020000000985

En cumplimiento a lo dispuesto por las Reglas de presentación y contenido del informe de avance de gestión financiera correspondiente al periodo señalado en el presente documento, esta Auditoría Superior tiene por recibida la información correspondiente a los archivos electrónicos de los Comprobantes Fiscales Digitales por Internet (CFDI), proporcionados a través de la presente herramienta.

No obstante, el presente acuse no avala la veracidad de la información contenida en los CFDI registrados, así como las operaciones en ellos consignadas.

Generado por:
C.P. Victoria Ibarra Banda

Expedido por:
Portal para el Registro de CFDI de la ASEC

Documento procesado el día 18/05/2020



V. Información derivada de la Ley de Disciplina Financiera de las Entidades Federativas y los Municipios

- a) Estado de situación financiera detallado al 31 de marzo de 2020; (comparativo al 31 de diciembre del ejercicio anterior)
- b) Informe analítico de la deuda pública y otros pasivos del 01 de enero al 31 de marzo de 2020;
- c) Informe analítico de obligaciones diferentes de financiamientos del 01 de enero al 31 de marzo de 2020;
- d) Balance presupuestario del 01 de enero al 31 de marzo de 2020;
- e) Estado analítico de ingresos detallado del 01 de enero al 31 de marzo de 2020;
- f) Estado analítico del ejercicio del presupuesto de egresos detallado del 01 de enero al 31 de marzo de 2020, por clasificación por objeto del gasto;
- g) Estado analítico del ejercicio del presupuesto de egresos detallado del 01 de enero al 31 de marzo de 2020, por clasificación administrativa;
- h) Estado analítico del ejercicio del presupuesto de egresos detallado del 01 de enero al 31 de marzo de 2020, por clasificación funcional;
- i) Estado analítico del ejercicio del presupuesto de egresos detallado del 01 de enero al 31 de marzo de 2020, por clasificación de servicios personales por categoría;
- j) El Poder Ejecutivo a través de la secretaría de finanzas, reportará en los términos del artículo 6 de la Ley de Disciplina Financiera de las Entidades Federativas y los Municipios, el avance de las acciones, hasta en tanto se recupere el presupuesto sostenible de recursos disponibles, y en caso de que no le aplique deberá manifestarlo; (formato libre)
- k) Informar la fuente de los ingresos con la que se haya pagado el nuevo gasto (aumento o creación de gasto del Presupuesto de Egresos), distinguiendo el gasto etiquetado y no etiquetado; (formato libre)

I) La información relativa al cumplimiento de los convenios celebrados con la Secretaría de Hacienda y Crédito Público, en términos del Capítulo IV de la Ley de Disciplina Financiera de las Entidades Federativas y los Municipios.

V. Información derivada de la Ley de Disciplina Financiera de las Entidades Federativas y los Municipios

a) Estado de situación financiera detallado al 31 de marzo de 2020; (comparativo al 31 de diciembre del ejercicio anterior)

COMISION COAHUILENSE DE CONCILIACION Y ARBITRAJE MEDICO

Estado de Situación Financiera Detallado - LDF

Al 31 de diciembre de 2019 y al 31 de marzo 2020 (b)

(PESOS)

Concepto (c)	31 de marzo de 2020 (d)	31 de diciembre de 2019 (e)	Concepto (c)	31 de marzo de 2020 (d)	31 de diciembre de 2019 (e)
ACTIVO			PASIVO		
Activo Circulante			Pasivo Circulante		
a. Efectivo y Equivalentes (a=a1+a2+a3+a4+a5+a6+a7)	366,805.00	279,201.00	a. Cuentas por Pagar a Corto Plazo (a=a1+a2+a3+a4+a5+a6+a7+a8+a9)	41,011.00	131,041.00
a1) Efectivo	0.00	0.00	a1) Servicios Personales por Pagar a Corto Plazo	0.00	0.00
a2) Bancos/Tesorería	0.00	0.00	a2) Proveedores por Pagar a Corto Plazo	0.00	0.00
a3) Bancos/Dependencias y Otros	366,805.00	279,201.00	a3) Contratistas por Obras Públicas por Pagar a Corto Plazo	0.00	0.00
a4) Inversiones Temporales (Hasta 3 meses)	0.00	0.00	a4) Participaciones y Aportaciones por Pagar a Corto Plazo	0.00	0.00
a5) Fondos con Afectación Específica	0.00	0.00	a5) Transferencias Otorgadas por Pagar a Corto Plazo	0.00	0.00
a6) Depósitos de Fondos de Terceros en Garantía y/o Administración	0.00	0.00	a6) Intereses, Comisiones y Otros Gastos de la Deuda Pública por Pagar a Corto Plazo	0.00	0.00
a7) Otros Efectivos y Equivalentes	0.00	0.00	a7) Retenciones y Contribuciones por Pagar a Corto Plazo	41,011.00	131,041.00
b. Derechos a Recibir Efectivo o Equivalentes (b=b1+b2+b3+b4+b5+b6+b7)	16,195.00	2,532.00	a8) Devoluciones de la Ley de Ingresos por Pagar a Corto Plazo	0.00	0.00
b1) Inversiones Financieras de Corto Plazo	180.00	177.00	a9) Otras Cuentas por Pagar a Corto Plazo	0.00	0.00
b2) Cuentas por Cobrar a Corto Plazo	13,511.00	2,351.00	b. Documentos por Pagar a Corto Plazo (b=b1+b2+b3)	0.00	0.00
b3) Deudores Diversos por Cobrar a Corto Plazo	0.00	0.00	b1) Documentos Comerciales por Pagar a Corto Plazo	0.00	0.00
b4) Ingresos por Recuperar a Corto Plazo	0.00	0.00	b2) Documentos con Contratistas por Obras Públicas por Pagar a Corto Plazo	0.00	0.00
b5) Deudores por Anticipos de la Tesorería a Corto Plazo	0.00	0.00	b3) Otros Documentos por Pagar a Corto Plazo	0.00	0.00
b6) Préstamos Otorgados a Corto Plazo	0.00	0.00	c. Porción a Corto Plazo de la Deuda Pública a Largo Plazo (c=c1+c2)	0.00	0.00
b7) Otros Derechos a Recibir Efectivo o Equivalentes a Corto Plazo	2,504.00	4.00	c1) Porción a Corto Plazo de la Deuda Pública	0.00	0.00
c. Derechos a Recibir Bienes o Servicios (c=c1+c2+c3+c4+c5)	0.00	0.00	c2) Porción a Corto Plazo de Arrendamiento Financiero	0.00	0.00
c1) Anticipo a Proveedores por Adquisición de Bienes y Prestación de Servicios a Corto Plazo	0.00	0.00	d. Títulos y Valores a Corto Plazo	0.00	0.00
c2) Anticipo a Proveedores por Adquisición de Bienes Inmuebles y Muebles a Corto Plazo	0.00	0.00	e. Pasivos Diferidos a Corto Plazo (e=e1+e2+e3)	0.00	0.00
c3) Anticipo a Proveedores por Adquisición de Bienes Intangibles a Corto Plazo	0.00	0.00	e1) Ingresos Cobrados por Adelantado a Corto Plazo	0.00	0.00
c4) Anticipo a Contratistas por Obras Públicas a Corto Plazo	0.00	0.00	e2) Intereses Cobrados por Adelantado a Corto Plazo	0.00	0.00
c5) Otros Derechos a Recibir Bienes o Servicios a Corto Plazo	0.00	0.00	e3) Otros Pasivos Diferidos a Corto Plazo	0.00	0.00
d. Inventarios (d=d1+d2+d3+d4+d5)	0.00	0.00	f. Fondos y Bienes de Terceros en Garantía y/o Administración a Corto Plazo (f=f1+f2+f3+f4+f5+f6)	0.00	0.00
d1) Inventario de Mercancías para Venta	0.00	0.00	f1) Fondos en Garantía a Corto Plazo	0.00	0.00
d2) Inventario de Mercancías Terminadas	0.00	0.00	f2) Fondos en Administración a Corto Plazo	0.00	0.00
d3) Inventario de Mercancías en Proceso de Elaboración	0.00	0.00	f3) Fondos Contingentes a Corto Plazo	0.00	0.00
d4) Inventario de Materias Primas, Materiales y Suministros para Producción	0.00	0.00	f4) Fondos de Fideicomisos, Mandatos y Contratos Análogos a Corto Plazo	0.00	0.00
d5) Bienes en Tránsito	0.00	0.00	f5) Otros Fondos de Terceros en Garantía y/o Administración a Corto Plazo	0.00	0.00
e. Almacenes	0.00	0.00	f6) Valores y Bienes en Garantía a Corto Plazo	0.00	0.00
f. Estimación por Pérdida o Deterioro de Activos Circulantes (f=f1+f2)	0.00	0.00	g. Provisiones a Corto Plazo (g=g1+g2+g3)	0.00	0.00
f1) Estimaciones para Cuentas Incobrables por Derechos a Recibir Efectivo o Equivalentes	0.00	0.00	g1) Provisión para Demandas y Juicios a Corto Plazo	0.00	0.00
f2) Estimación por Deterioro de Inventarios	0.00	0.00	g2) Provisión para Contingencias a Corto Plazo	0.00	0.00
g. Otros Activos Circulantes (g=g1+g2+g3+g4)	0.00	0.00	g3) Otras Provisiones a Corto Plazo	0.00	0.00
g1) Valores en Garantía	0.00	0.00	h. Otros Pasivos a Corto Plazo (h=h1+h2+h3)	0.00	0.00
g2) Bienes en Garantía (excluye depósitos de fondos)	0.00	0.00	h1) Ingresos por Clasificar	0.00	0.00
g3) Bienes Derivados de Embargos, Decomisos, Aseguramientos y Declón en Pago	0.00	0.00	h2) Recaudación por Participar	0.00	0.00
g4) Adquisición con Fondos de Terceros	0.00	0.00	h3) Otros Pasivos Circulantes	0.00	0.00
IA. Total de Activos Circulantes (IA = a + b + c + d + e + f + g)	383,000.00	281,733.00	IIA. Total de Pasivos Circulantes (IIA = a + b + c + d + e + f + g + h)	41,011.00	131,041.00
Activo No Circulante			Pasivo No Circulante		
a. Inversiones Financieras a Largo Plazo	0.00	0.00	a. Cuentas por Pagar a Largo Plazo	0.00	0.00
b. Derechos a Recibir Efectivo o Equivalentes a Largo Plazo	0.00	0.00	b. Documentos por Pagar a Largo Plazo	0.00	0.00
c. Bienes inmuebles, Infraestructura y Construcciones en Proceso	0.00	0.00	c. Deuda Pública a Largo Plazo	0.00	0.00
d. Bienes Muebles	1,775,191.00	1,775,191.00	d. Pasivos Diferidos a Largo Plazo	0.00	0.00
e. Activos Intangibles	0.00	0.00	e. Fondos y Bienes de Terceros en Garantía y/o en Administración a Largo Plazo	0.00	0.00
f. Depreciación, Deterioro y Amortización Acumulada de Bienes	0.00	0.00	f. Provisiones a Largo Plazo	0.00	0.00
g. Activos Diferidos	0.00	0.00	IIIB. Total de Pasivos No Circulantes (IIIB = a + b + c + d + e + f)	0.00	0.00
g. Estimación por Pérdida o Deterioro de Activos no Circulantes	0.00	0.00			
h. Otros Activos no Circulantes	0.00	0.00	II. Total del Pasivo (II = IIA + IIIB)	41,011.00	131,041.00

IB. Total de Activos No Circulantes (IB = a + b + c + d + e + f + g + h + i)	1,775,191.00	1,775,191.00		
Total del Activo (I = IA + IB)	2,158,191.00	2,056,924.00		
			HACIENDA PÚBLICA/PATRIMONIO	
			IIIA. Hacienda Pública/Patrimonio Contribuido (IIIA = a + b + c)	1,759,763.00
			a. Aportaciones	0.00
			b. Donaciones de Capital	0.00
			c. Actualización de la Hacienda Pública/Patrimonio	1,759,763.00
			IIIB. Hacienda Pública/Patrimonio Generado (IIIB = a + b + c + d + e)	357,417.00
			a. Resultados del Ejercicio (Ahorro/ Desahorro)	161,894.00
			b. Resultados de Ejercicios Anteriores	0.00
			c. Revalúos	0.00
			d. Reservas	0.00
			e. Rectificaciones de Resultados de Ejercicios Anteriores	195,523.00
			IIIC. Exceso o Insuficiencia en la Actualización de la Hacienda Pública/Patrimonio (IIIC=a+b)	0.00
			a. Resultado por Posición Monetaria	0.00
			b. Resultado por Tenencia de Activos no Monetarios	0.00
			III. Total Hacienda Pública/Patrimonio (III = IIIA + IIIB + IIIC)	2,117,180.00
			IV. Total del Pasivo y Hacienda Pública/Patrimonio (IV = II + III)	2,158,191.00
				1,759,763.00
				0.00
				1,759,763.00
				166,120.00
				43,190.00
				122,930.00
				0.00
				0.00
				0.00
				1,925,883.00
				2,056,924.00

**b) Informe analítico de la deuda pública y otros pasivos
del 01 de enero al 31 de marzo de 2020;**

COMISION COAHUILENSE DE CONCILIACION Y ARBITRAJE MEDICO

Informe Analítico de la Deuda Pública y Otros Pasivos - LDF

Del 01 de enero al 31 de marzo de 2020 (b)

(PESOS)

Denominación de la Deuda Pública y Otros Pasivos (c)	Saldo al 31 de diciembre de 2019 (d)	Disposiciones del Periodo (e)	Amortizaciones del Periodo (f)	Revaluaciones, Reclasificaciones y Otros Ajustes (g)	Saldo Final del Periodo (h) h=d+e-f+g	Pago de Intereses del Periodo (i)	Pago de Comisiones y demás costos asociados durante el Periodo (j)
1. Deuda Pública (1=A+B)	0.00	0.00	0.00	0.00	0.00	0.00	0.00
A. Corto Plazo (A=a1+a2+a3)	0.00	0.00	0.00	0.00	0.00	0.00	0.00
a1) Instituciones de Crédito	0.00	0.00	0.00	0.00	0.00	0.00	0.00
a2) Títulos y Valores	0.00	0.00	0.00	0.00	0.00	0.00	0.00
a3) Arrendamientos Financieros	0.00	0.00	0.00	0.00	0.00	0.00	0.00
B. Largo Plazo (B=b1+b2+b3)	0.00	0.00	0.00	0.00	0.00	0.00	0.00
b1) Instituciones de Crédito	0.00	0.00	0.00	0.00	0.00	0.00	0.00
b2) Títulos y Valores	0.00	0.00	0.00	0.00	0.00	0.00	0.00
b3) Arrendamientos Financieros	0.00	0.00	0.00	0.00	0.00	0.00	0.00
2. Otros Pasivos	131,041.00	1,178,652.00	1,088,622.00	0.00	41,011.00	0.00	0.00
3. Total de la Deuda Pública y Otros Pasivos (3=1+2)	131,041.00	1,178,652.00	1,088,622.00	0.00	41,011.00	0.00	0.00
4. Deuda Contingente 1 (informativo)	0.00	0.00	0.00	0.00	0.00	0.00	0.00
A. Deuda Contingente 1	0.00	0.00	0.00	0.00	0.00	0.00	0.00
B. Deuda Contingente 2	0.00	0.00	0.00	0.00	0.00	0.00	0.00
C. Deuda Contingente XX	0.00	0.00	0.00	0.00	0.00	0.00	0.00
5. Valor de Instrumentos Bono Cupón Cero 2 (Informativo)	0.00	0.00	0.00	0.00	0.00	0.00	0.00
A. Instrumento Bono Cupón Cero 1	0.00	0.00	0.00	0.00	0.00	0.00	0.00
B. Instrumento Bono Cupón Cero 2	0.00	0.00	0.00	0.00	0.00	0.00	0.00
C. Instrumento Bono Cupón Cero XX	0.00	0.00	0.00	0.00	0.00	0.00	0.00

Obligaciones a Corto Plazo (k)	Monto Contratado (l)	Plazo Pactado (m)	Tasa de Interés (n)	Comisiones y Costos Relacionados (o)	Tasa Efectiva (p)
6. Obligaciones a Corto Plazo (Informativo)	0.00		0.00%	0.00	0.00%
A. Crédito 1	0.00		0.00%	0.00	0.00%
B. Crédito 2	0.00		0.00%	0.00	0.00%
C. Crédito XX	0.00		0.00%	0.00	0.00%

c) Informe analítico de obligaciones diferentes de
financiamientos del 01 de enero al 31 de marzo de
2020;

COMISION COAHULENSE DE CONCILIACION Y ARBITRAJE MEDICO

Informe Analítico de Obligaciones Diferentes de Financiamientos – LDF

Del 01 de enero al 31 de marzo de 2020 (b)

(PESOS)

Denominación de las Obligaciones Diferentes de Financiamiento (c)	Fecha del Contrato (d)	Fecha de inicio de operación del proyecto (e)	Fecha de vencimiento (f)	Monto de la inversión pactado (g)	Plazo pactado (h)	Monto promedio mensual del pago de la contraprestación (i)	Monto promedio mensual del pago de la contraprestación correspondiente al pago de inversión (j)	Monto pagado de la inversión al 31 de marzo de 2020 (k)	Monto pagado de la inversión actualizado al 31 de marzo de 2020 (l)	Saldo pendiente por pagar de la inversión al 31 de marzo de 2020 (m = g - l)
A. Asociaciones Publicas Privadas (APP's) (A=a+b+c+d)										
a) APP 1				0.00		0.00	0.00	0.00	0.00	0.00
b) APP 2				0.00		0.00	0.00	0.00	0.00	0.00
c) APP 3				0.00		0.00	0.00	0.00	0.00	0.00
d) App XX				0.00		0.00	0.00	0.00	0.00	0.00
B. Otros instrumentos (B=a+b+c+d)										
a) Otro Instrumento 1				0.00		0.00	0.00	0.00	0.00	0.00
b) Otro Instrumento 2				0.00		0.00	0.00	0.00	0.00	0.00
c) Otro Instrumento 3				0.00		0.00	0.00	0.00	0.00	0.00
d) Otro Instrumento XX				0.00		0.00	0.00	0.00	0.00	0.00
C. Total de Obligaciones Diferentes de Financiamiento (C=A+B)				0.00		0.00	0.00	0.00	0.00	0.00

d) Balance presupuestario del 01 de enero al 31 de
marzo de 2020;

COMISION COAHUILENSE DE CONCILIACION Y ARBITRAJE MEDICO

Balance Presupuestario - LDF
Del 01 de enero al 31 de marzo de 2020 (b)
(PESOS)

Concepto (c)	Estimado/ Aprobado (d)	Devengado	Recaudado/ Pagado
A. Ingresos Totales (A = A1+A2+A3)	4,775,881.00	1,086,034.00	3,689,847.00
A1. Ingresos de Libre Disposición	4,775,881.00	1,086,034.00	3,689,847.00
A2. Transferencias Federales Etiquetadas	0.00	0.00	0.00
A3. Financiamiento Neto	0.00	0.00	0.00
B. Egresos Presupuestarios¹ (B = B1+B2)	4,775,881.00	924,151.00	3,851,730.00
B1. Gasto No Etiquetado (sin incluir Amortización de la Deuda Pública)	4,775,881.00	924,151.00	3,851,730.00
B2. Gasto Etiquetado (sin incluir Amortización de la Deuda Pública)	0.00	0.00	0.00
C. Remanentes del Ejercicio Anterior (C = C1 + C2)	0.00	0.00	0.00
C1. Remanentes de Ingresos de Libre Disposición aplicados en el periodo	0.00	0.00	0.00
C2. Remanentes de Transferencias Federales Etiquetadas aplicados en el periodo	0.00	0.00	0.00
I. Balance Presupuestario (I = A - B + C)	0.00	161,883.00	-161,883.00
II. Balance Presupuestario sin Financiamiento Neto (II = I - A3)	0.00	161,883.00	-161,883.00
III. Balance Presupuestario sin Financiamiento Neto y sin remanentes del Ejercicio Anterior (III= II - C)	0.00	161,883.00	-161,883.00

Concepto	Aprobado	Devengado	Pagado
E. Intereses, Comisiones y Gastos de la Deuda (E = E1+E2)	0.00	0.00	0.00
E1. Intereses, Comisiones y Gastos de la Deuda con Gasto No Etiquetado	0.00	0.00	0.00
E2. Intereses, Comisiones y Gastos de la Deuda con Gasto Etiquetado	0.00	0.00	0.00
IV. Balance Primario (IV = III + E)	0.00	0.00	0.00

Concepto	Estimado/ Aprobado	Devengado	Recaudado/ Pagado
F. Financiamiento (F = F1 + F2)	0.00	0.00	0.00
F1. Financiamiento con Fuente de Pago de Ingresos de Libre Disposición	0.00	0.00	0.00
F2. Financiamiento con Fuente de Pago de Transferencias Federales Etiquetadas	0.00	0.00	0.00
G. Amortización de la Deuda (G = G1 + G2)	0.00	0.00	0.00
G1. Amortización de la Deuda Pública con Gasto No Etiquetado	0.00	0.00	0.00
G2. Amortización de la Deuda Pública con Gasto Etiquetado	0.00	0.00	0.00
A3. Financiamiento Neto (A3 = F - G)	0.00	0.00	0.00

Concepto	Estimado/ Aprobado	Devengado	Recaudado/ Pagado

Concepto	Aprobado	Devengado	Pagado
A1. Ingresos de Libre Disposición	0.00	0.00	0.00
.1 Financiamiento Neto con Fuente de Pago de Ingresos de Libre Disposición (A3.1 = F1 - G1)	0.00	0.00	0.00
F1. Financiamiento con Fuente de Pago de Ingresos de Libre Disposición	0.00	0.00	0.00
G1. Amortización de la Deuda Pública con Gasto No Etiquetado	0.00	0.00	0.00
B1. Gasto No Etiquetado (sin incluir Amortización de la Deuda Pública)	0.00	0.00	0.00
C1. Remanentes de Ingresos de Libre Disposición aplicados en el periodo	0.00	0.00	0.00
V. Balance Presupuestario de Recursos Disponibles (V = A1 + A3.1 - B1 + C1)	0.00	0.00	0.00
VI. Balance Presupuestario de Recursos Disponibles sin Financiamiento Neto (VI = V - A3.1)	0.00	0.00	0.00

Concepto	Estimado/ Aprobado	Devengado	Recaudado/ Pagado
A2. Transferencias Federales Etiquetadas	0.00	0.00	0.00
A3.2 Financiamiento Neto con Fuente de Pago de Transferencias Federales Etiquetadas (A3.2 = F2 - G2)	0.00	0.00	0.00
F2. Financiamiento con Fuente de Pago de Transferencias Federales Etiquetadas	0.00	0.00	0.00
G2. Amortización de la Deuda Pública con Gasto Etiquetado	0.00	0.00	0.00
2. Gasto Etiquetado (sin incluir Amortización de la Deuda Pública)	0.00	0.00	0.00
C2. Remanentes de Transferencias Federales Etiquetadas aplicados en el periodo	0.00	0.00	0.00
VII. Balance Presupuestario de Recursos Etiquetados (VII = A2 + A3.2 - B2 + C2)	0.00	0.00	0.00
VIII. Balance Presupuestario de Recursos Etiquetados sin Financiamiento Neto (VIII = VII - A3.2)	0.00	0.00	0.00

e) Estado analítico de ingresos detallado del 01 de enero
al 31 de marzo de 2020;

f) Estado analítico del ejercicio del presupuesto de egresos detallado del 01 de enero al 31 de marzo de 2020, por clasificación por objeto del gasto;

f2) Obra Pública en Bienes Propios	0.00	0.00	0.00	0.00	0.00	0.00
f3) Proyectos Productivos y Acciones de Fomento	0.00	0.00	0.00	0.00	0.00	0.00
G. Inversiones Financieras y Otras Provisiones (G=g1+g2+g3+g4+g5+g6+g7)	0.00	0.00	0.00	0.00	0.00	0.00
g1) Inversiones Para el Fomento de Actividades Productivas	0.00	0.00	0.00	0.00	0.00	0.00
g2) Acciones y Participaciones de Capital	0.00	0.00	0.00	0.00	0.00	0.00
g3) Compra de Títulos y Valores	0.00	0.00	0.00	0.00	0.00	0.00
g4) Concesión de Préstamos	0.00	0.00	0.00	0.00	0.00	0.00
g5) Inversiones en Fideicomisos, Mandatos y Otros Análogos	0.00	0.00	0.00	0.00	0.00	0.00
Fideicomiso de Desastres Naturales (Informativo)	0.00	0.00	0.00	0.00	0.00	0.00
g6) Otras Inversiones Financieras	0.00	0.00	0.00	0.00	0.00	0.00
g7) Provisiones para Contingencias y Otras Erogaciones Especiales	0.00	0.00	0.00	0.00	0.00	0.00
H. Participaciones y Aportaciones (H=h1+h2+h3)	0.00	0.00	0.00	0.00	0.00	0.00
h1) Participaciones	0.00	0.00	0.00	0.00	0.00	0.00
h2) Aportaciones	0.00	0.00	0.00	0.00	0.00	0.00
h3) Convenios	0.00	0.00	0.00	0.00	0.00	0.00
I. Deuda Pública (I=i1+i2+i3+i4+i5+i6+i7)	0.00	0.00	0.00	0.00	0.00	0.00
i1) Amortización de la Deuda Pública	0.00	0.00	0.00	0.00	0.00	0.00
i2) Intereses de la Deuda Pública	0.00	0.00	0.00	0.00	0.00	0.00
i3) Comisiones de la Deuda Pública	0.00	0.00	0.00	0.00	0.00	0.00
i4) Gastos de la Deuda Pública	0.00	0.00	0.00	0.00	0.00	0.00
i5) Costo por Coberturas	0.00	0.00	0.00	0.00	0.00	0.00
i6) Apoyos Financieros	0.00	0.00	0.00	0.00	0.00	0.00
i7) Adeudos de Ejercicios Fiscales Anteriores (ADEFAS)	0.00	0.00	0.00	0.00	0.00	0.00
III. Total de Egresos (III = I + II)	4,775,881.32	0.00	4,775,881.32	924,150.82	924,150.82	3,851,730.50

g) Estado analítico del ejercicio del presupuesto de egresos detallado del 01 de enero al 31 de marzo de 2020, por clasificación administrativa;

Nombre del Ente Público
 Estado Análítico del Ejercicio del Presupuesto de Egresos Detallado - LDF
 Clasificación Administrativa
 Del 01 de enero al 31 de marzo de 2020 (b)
 (PESOS)

Concepto (c)	Egresos				Subejercicio (e)	
	Aprobado (d)	Ampliaciones/ (Reducciones)	Modificado	Devengado		Pagado
I. Gasto No Etiquetado (I=A+B+C+D+E+F+G+H)	4,775,881.00	0.00	4,775,881.00	924,151.00	924,151.00	3,851,730.00
101 Comisionado	2,143,829.00	0.00	2,143,829.00	455,342.00	455,342.00	\$1,688,487
102 Subcomisión jurídica	949,740.00	0.00	949,740.00	166,763.00	166,763.00	\$782,977
103 Subcomisión Médica	846,159.00	0.00	846,159.00	149,082.00	149,082.00	\$697,077
104 Subcomisión Administrativa	836,153.00	0.00	836,153.00	152,964.00	152,964.00	\$683,189
II. Gasto Etiquetado (II=A+B+C+D+E+F+G+H)	0.00	0.00	0.00	0.00	0.00	0.00
A. Dependencia o Unidad Administrativa 1	0.00	0.00	0.00	0.00	0.00	0.00
B. Dependencia o Unidad Administrativa 2	0.00	0.00	0.00	0.00	0.00	0.00
C. Dependencia o Unidad Administrativa 3	0.00	0.00	0.00	0.00	0.00	0.00
D. Dependencia o Unidad Administrativa 4	0.00	0.00	0.00	0.00	0.00	0.00
E. Dependencia o Unidad Administrativa 5	0.00	0.00	0.00	0.00	0.00	0.00
F. Dependencia o Unidad Administrativa 6	0.00	0.00	0.00	0.00	0.00	0.00
G. Dependencia o Unidad Administrativa 7	0.00	0.00	0.00	0.00	0.00	0.00
H. Dependencia o Unidad Administrativa xx	0.00	0.00	0.00	0.00	0.00	0.00
III. Total de Egresos (III = I + II)	4,775,881.00	0.00	4,775,881.00	924,151.00	924,151.00	3,851,730.00

h) Estado analítico del ejercicio del presupuesto de egresos detallado del 01 de enero al 31 de marzo de 2020, por clasificación funcional;

c1) Asuntos Económicos, Comerciales y Laborales en General	0.00	0.00	0.00	0.00	0.00	0.00
c2) Agropecuaria, Silvicultura, Pesca y Caza	0.00	0.00	0.00	0.00	0.00	0.00
c3) Combustibles y Energía	0.00	0.00	0.00	0.00	0.00	0.00
c4) Minería, Manufacturas y Construcción	0.00	0.00	0.00	0.00	0.00	0.00
c5) Transporte	0.00	0.00	0.00	0.00	0.00	0.00
c6) Comunicaciones	0.00	0.00	0.00	0.00	0.00	0.00
c7) Turismo	0.00	0.00	0.00	0.00	0.00	0.00
c8) Ciencia, Tecnología e Innovación	0.00	0.00	0.00	0.00	0.00	0.00
c9) Otras Industrias y Otros Asuntos Económicos	0.00	0.00	0.00	0.00	0.00	0.00
D. Otras No Clasificadas en Funciones Anteriores (D=d1+d2+d3+d4)	0.00	0.00	0.00	0.00	0.00	0.00
d1) Transacciones de la Deuda Publica / Costo Financiero de la Deuda	0.00	0.00	0.00	0.00	0.00	0.00
d2) Transferencias, Participaciones y Aportaciones Entre Diferentes Niveles y Ordenes de Gobierno	0.00	0.00	0.00	0.00	0.00	0.00
d3) Saneamiento del Sistema Financiero	0.00	0.00	0.00	0.00	0.00	0.00
d4) Adeudos de Ejercicios Fiscales Anteriores	0.00	0.00	0.00	0.00	0.00	0.00
III. Total de Egresos (III = I + II)	4,775,881.00	0.00	4,775,881.00	924,151.00	924,151.00	3,851,730.00

i) Estado analítico del ejercicio del presupuesto de egresos detallado del 01 de enero al 31 de marzo de 2020, por clasificación de servicios personales por categoría;

COMISION COAHUILENSE DE CONCILIACION Y ARBITRAJE MEDICO
Estado Analítico del Ejercicio del Presupuesto de Egresos Detallado - LDF
Clasificación de Servicios Personales por Categoría
Del 01 de enero al 31 de marzo de 2020 (b)
(PESOS)

Concepto (c)	Egresos					Subejercicio (e)
	Aprobado (d)	Ampliaciones/ (Reducciones)	Modificado	Devengado	Pagado	
I. Gasto No Etiquetado (I=A+B+C+D+E+F)	3,620,761.32	-1,148.40	3,619,612.92	678,468.84	678,468.84	2,941,144.08
A. Personal Administrativo y de Servicio Público	3,620,761.32	-1,148.40	3,619,612.92	678,468.84	678,468.84	2,941,144.08
B. Magisterio	0.00	0.00	0.00	0.00	0.00	0.00
C. Servicios de Salud (C=c1+c2)	0.00	0.00	0.00	0.00	0.00	0.00
c1) Personal Administrativo	0.00	0.00	0.00	0.00	0.00	0.00
c2) Personal Médico, Paramédico y afín	0.00	0.00	0.00	0.00	0.00	0.00
D. Seguridad Pública	0.00	0.00	0.00	0.00	0.00	0.00
E. Gastos asociados a la implementación de nuevas leyes federales o reformas a las mismas (E = e1 + e2)	0.00	0.00	0.00	0.00	0.00	0.00
e1) Nombre del Programa o Ley 1	0.00	0.00	0.00	0.00	0.00	0.00
e2) Nombre del Programa o Ley 2	0.00	0.00	0.00	0.00	0.00	0.00
F. Sentencias laborales definitivas	0.00	0.00	0.00	0.00	0.00	0.00
II. Gasto Etiquetado (II=A+B+C+D+E+F)	0.00	0.00	0.00	0.00	0.00	0.00
A. Personal Administrativo y de Servicio Público	0.00	0.00	0.00	0.00	0.00	0.00
B. Magisterio	0.00	0.00	0.00	0.00	0.00	0.00
C. Servicios de Salud (C=c1+c2)	0.00	0.00	0.00	0.00	0.00	0.00
c1) Personal Administrativo	0.00	0.00	0.00	0.00	0.00	0.00
c2) Personal Médico, Paramédico y afín	0.00	0.00	0.00	0.00	0.00	0.00
D. Seguridad Pública	0.00	0.00	0.00	0.00	0.00	0.00
E. Gastos asociados a la implementación de nuevas leyes federales o reformas a las mismas (E = e1 + e2)	0.00	0.00	0.00	0.00	0.00	0.00
e1) Nombre del Programa o Ley 1	0.00	0.00	0.00	0.00	0.00	0.00
e2) Nombre del Programa o Ley 2	0.00	0.00	0.00	0.00	0.00	0.00
F. Sentencias laborales definitivas	0.00	0.00	0.00	0.00	0.00	0.00
III. Total del Gasto en Servicios Personales (III = I + II)	3,620,761.32	-1,148.40	3,619,612.92	678,468.84	678,468.84	2,941,144.08

j) El Poder Ejecutivo a través de la secretaría de finanzas, reportará en los términos del artículo 6 de la Ley de Disciplina Financiera de las Entidades Federativas y los Municipios, el avance de las acciones, hasta en tanto se recupere el presupuesto sostenible de recursos disponibles, y en caso de que no le aplique deberá manifestarlo; (formato libre)

COMISIÓN COAHUILENSE DE CONCILIACIÓN Y ARBITRAJE MÉDICO
AVANCE DE LAS ACCIONES HASTA RECUPERAR EL PRESUPUESTO SOSTENIBLE DE RECURSOS DISPONIBLES
(PESOS)
Del 1° de Enero al 31 de Marzo del 2020
(CIFRAS NOMINALES)

Concepto (b)	Año en Cuestión (de iniciativa de Ley) (c)	Año 1 (d)	Año 2 (d)	Año 3 (d)	Año 4 (d)	Año 5 (d)
--------------	--	-----------	-----------	-----------	-----------	-----------

NO APLICA ES EXCLUSIVO PARA PODER EJECUTIVO, ATRAVES DE LA SECRETARIA DE FINANZAS

k) Informar la fuente de los ingresos con la que se haya pagado el nuevo gasto (aumento o creación de gasto del Presupuesto de Egresos), distinguiendo el gasto etiquetado y no etiquetado; (formato libre)

COMISION COAHUILENSE DE CONCILIACION Y ARBITRAJE MEDICO
FUENTE DE INGRESOS
(PESOS)
Del 1º de Enero al 31 de Marzo 2020
(CIFRAS NOMINALES)

Concepto (b)	Año en Cuestión (de iniciativa de Ley) (c)	Año 1 (d)	Año 2 (d)	Año 3 (d)	Año 4 (d)	Año 5 (d)
<p>NO APLICA YA QUE LA COCCAM NO TIENE NUEVOS GASTOS (AUMENTO O CREACION DE GASTOS)</p>						

I) La información relativa al cumplimiento de los convenios celebrados con la Secretaría de Hacienda y Crédito Público, en términos del Capítulo IV de la Ley de Disciplina Financiera de las Entidades Federativas y los Municipios.

COMISIÓN COAHUILENSE DE CONCILIACIÓN Y ARBITRAJE MÉDICO
CUMPLIMIENTO DE CONVENIOS CON LA SHCP CAP IV LDF
(PESOS)
Del 1º de Enero al 31 de Marzo 2020
(CIFRAS NOMINALES)

Concepto (b)	Año en Cuestión (de iniciativa de Ley) (c)	Año 1 (d)	Año 2 (d)	Año 3 (d)	Año 4 (d)	Año 5 (d)
LA COMISION COAHUILENSE DE CONCILIACION Y ARBITRAJE MEDICO, NO TIENE DEUDAS QUE AMORTIZAR Y POR ELLO NO REALIZO NINGUN CONVENIO CON LA SHCP DEL 1º DE ENERO A 31 DE MARZO DEL 2020						