

"2019, Año del respeto y protección de los derechos humanos  
en el Estado de Coahuila de Zaragoza"

Saltillo, Coahuila a 09 de Abril del 2018  
COCCAM/191/2018

**MARCELO DE JESÚS TORRES COFIÑO**  
PRESIDENTE DE LA JUNTA DE GOBIERNO  
DEL H. CONGRESO DEL ESTADO  
P R E S E N T E.-

**ATENCIÓN: C.P.C. JOSÉ ARMANDO PLATA SANDOVAL**  
AUDITOR SUPERIOR DEL ESTADO COAHUILA  
P R E S E N T E.-

En cumplimiento al artículo 10 Primer Párrafo de la Ley de Rendición de Cuentas y Fiscalización Superior para el Estado de Coahuila de Zaragoza, se tiene a bien presentar ante este H. Autoridad, LA CUENTA PUBLICA ANUAL DEL EJERCICIO 2018, comprendida del 1º de Enero al 31 de Diciembre del 2018.

Misma que de conformidad al Artículo 13 y 14 del mismo ordenamiento jurídico, así como apegados a los requerimientos emitidos por la Ley de Contabilidad Gubernamental, contiene los Estados Financieros que muestran y soportan que las operaciones se han realizado en congruencia con los Presupuestos de Ingresos y Egresos, autorizados en el Programa Operativo Anual para el ejercicio fiscal 2018, de la Entidad Paraestatal denominada Comisión Coahuilense de Conciliación y Arbitraje Médico

En mérito de lo anterior, solicito se tenga por presentado en tiempo y forma LA CUENTA PUBLICA ANUAL DEL EJERCICIO 2018. Conforme a sus requerimientos y a la normatividad vigente.

Sin otro asunto, hago propicia esta oportunidad para enviarle un cordial saludo y reiterarle mi más alta consideración.

**ATENTAMENTE**  
**SUFRAGIO EFECTIVO NO REELECCIÓN**  
**EL COMISIONADO**

  
**DR. MARIO SERGIO ORTEGA CHÁVEZ**

c.c.p.- Lic. Blas Flores Dávila.- Secretario de Finanzas.- Gobierno de Coahuila  
Archivo

## 1.-INFORMACION CONTABLE

- a) Estado de situación financiera al 31 de diciembre de 2018; (comparativo al 31 de diciembre del ejercicio anterior)
- b) Estado de actividades del 01 de enero al 31 de diciembre de 2018; (comparativo con el periodo del 01 de enero al 31 de diciembre del ejercicio anterior)
- c) Estado de variación en la hacienda pública del 01 de enero al 31 de diciembre de 2018;
- d) Estado de cambios en la situación financiera del 01 de enero al 31 de diciembre de 2018;
- e) Estado de flujos de efectivo del 01 de enero al 31 de diciembre de 2018; (comparativo con el periodo del 01 de enero al 31 de diciembre del ejercicio anterior)
- f) Estado analítico del activo del 01 de enero al 31 de diciembre de 2018;
- g) Estado analítico de la deuda y otros pasivos, del 01 de enero al 31 de diciembre de 2018;
- h) Informe sobre pasivos contingentes al 31 de diciembre de 2018; (formato libre)
- i) Notas de desglose a los estados financieros; (23 notas)
- j) Notas de memoria a los estados financieros del 01 de enero al 31 de diciembre de 2018; (2 notas)
- k) Notas de gestión administrativa a los estados financieros; (16 notas)
- l) Balanza de comprobación detallada al cuarto nivel (cuenta) del 01 de enero al 31 de diciembre de 2018 incluyendo las cuentas de orden contables y presupuestarias; e
- m) Informe o dictamen de los profesionales de auditoría independientes o, en su caso, una declaratoria de los órganos internos de control acerca de la situación que guarda el control interno, la situación financiera y el grado de colaboración de la entidad para el cumplimiento de los objetivos de la función de control gubernamental.

## 1.-INFORMACION CONTABLE

**a) ESTADO DE SITUACIÓN FINANCIERA AL 31 DE  
DICIEMBRE DE 2018.**

**(COMPARATIVO AL 31 DE DICIEMBRE DEL EJERCICIO ANTERIOR)**

CUENTA PÚBLICA EJERCICIO 2018  
ESTADO DE SITUACIÓN FINANCIERA  
Al 31 de Diciembre del 2018 y al 31 de Diciembre del 2017  
(Pesos)

COMISIÓN COAHUILENSE DE CONCILIACIÓN Y ARBITRAJE MÉDICO

Ente Público:

CONCEPTO	Año 2018	Año 2017	CONCEPTO	Año 2018	Año 2017
----------	----------	----------	----------	----------	----------

ACTIVO	2018	2017	PASIVO	2018	2017
<b>Activo Circulante</b>			<b>Pasivo Circulante</b>		
Efectivo y Equivalentes	247,948	29,858	Cuentas por Pagar a Corto Plazo	0	373
Derechos a Recibir Efectivo o Equivalentes	4,525	4,495	Documentos por Pagar a Corto Plazo	0	0
Derechos a Recibir Bienes o Servicios	0	0	Porción a Corto Plazo de la Deuda Pública a Largo Plazo	0	0
Inventarios	0	0	Títulos y Valores a Corto Plazo	0	0
Afirmaciones	0	0	Pasivos Diferidos a Corto Plazo	0	0
Estimación por Pérdida o Deterioro de Activos Circulantes	0	0	Fondos y Bienes de Terceros en Garantía y/o Administración a Corto Plazo	0	0
Otros Activos Circulantes	0	0	Provisiones a Corto Plazo	0	0
<b>Total de Activos Circulantes</b>	<b>252,473</b>	<b>34,354</b>	<b>Otros Pasivos a Corto Plazo</b>	<b>129,544</b>	<b>373</b>
			<b>Total de Pasivos Circulantes</b>	<b>129,544</b>	<b>373</b>
<b>Activo No Circulante</b>			<b>Pasivo No Circulante</b>		
Inversiones Financieras a Largo Plazo	0	0	Cuentas por Pagar a Largo Plazo	0	0
Derechos a Recibir Efectivo o Equivalentes a Largo Plazo	0	0	Documentos por Pagar a Largo Plazo	0	0
Bienes Inmuebles, Infraestructura y Construcciones en Proceso	0	0	Deuda Pública a Largo Plazo	0	0
Bienes Muebles	1,759,763	1,759,763	Pasivos Diferidos a Largo Plazo	0	0
Activos Intangibles	0	0	Fondos y Bienes de Terceros en Garantía y/o en Administración a Largo Plazo	0	0
Depreciación, Deterioro y Amortización Acumulada de Bienes	0	0	Provisiones a Largo Plazo	0	0
Activos Diferidos	0	0	<b>Total de Pasivos No Circulantes</b>	<b>0</b>	<b>0</b>
Estimación por Pérdida o Deterioro de Activos no Circulantes	0	0	<b>TOTAL DEL PASIVO</b>	<b>129,544</b>	<b>373</b>
Otros Activos no Circulantes	0	0			
<b>Total de Activos No Circulantes</b>	<b>1,759,763</b>	<b>1,759,763</b>	<b>HACIENDA PÚBLICA/ PATRIMONIO</b>	<b>1,759,763</b>	<b>1,759,763</b>
<b>TOTAL DEL ACTIVO</b>	<b>2,012,236</b>	<b>1,794,117</b>	<b>Hacienda Pública/Patrimonio Contribuido</b>	<b>0</b>	<b>0</b>
			Donaciones de Capital	0	0
			Actualización de la Hacienda Pública / Patrimonio	1,759,763	1,759,763
			<b>Hacienda Pública/Patrimonio Generado</b>	<b>122,930</b>	<b>33,981</b>
			Resultados del Ejercicio (Ahorro / Desahorro)	88,949	44,442
			Resultados de Ejercicios Anteriores	33,981	-10,461
			Revalúos	0	0
			Reservas	0	0
			Rectificaciones de Resultados de Ejercicios Anteriores	0	0
			<b>Exceso o Insuficiencia en la Actualización de la Hacienda Pública/Patrimonio</b>	<b>0</b>	<b>0</b>
			Resultado por Posición Monetaria	0	0
			Resultado por Tenencia de Activos no Monetarios	0	0
			<b>Total Hacienda Pública/ Patrimonio</b>	<b>1,882,693</b>	<b>1,793,744</b>
			<b>TOTAL DEL PASIVO Y HACIENDA PÚBLICA / PATRIMONIO</b>	<b>2,012,337</b>	<b>1,794,117</b>

Bajo protesta de decir verdad declaramos que los Estados Financieros y sus Notas son razonablemente correctos y responsabilidad del emisor

DR. MARTO SERGIO ORTEGA CHAVEZ  
COMISIONADO

*[Firma]*  
C. P. VICTOR MANUEL BARRDA  
SECRETARIO ADMINISTRATIVO

**b) ESTADO ACTIVIDADES DEL 01 DE ENERO AL 31 DE  
DICIEMBRE DE 2018.**

(COMPARATIVO CON EL PERIODO DEL 01 DE ENERO AL 31 DE  
DICIEMBRE DEL EJERCICIO ANTERIOR).

Ente Público: COMISIÓN COAHUILENSE DE CONCILIACIÓN Y ARBITRAJE MÉDICO

Concepto	2018		2017
	Enero a Diciembre	Enero a Diciembre	Enero a Diciembre
<b>INGRESOS Y OTROS BENEFICIOS</b>			
Ingresos de la Gestión	0	0	
Impuestos	0	0	
Cuotas y Aportaciones de Seguridad Social	0	0	
Contribuciones de Mejoras	0	0	
Derechos	0	0	
Productos de Tipo Corriente	0	0	
Aprovechamientos de Tipo Corriente	0	0	
Ingresos por Venta de Bienes y Servicios	0	0	
Ingresos no Comprendidos en las Fracciones de la Ley de Ingresos Causados en Ejercicios Fiscales Anteriores Pendientes de Liquidación o	0	0	
<b>Participaciones, Aportaciones, Transferencias, Asignaciones,</b>	<b>4,367,681</b>	<b>4,506,246</b>	<b>Nota 1</b>
Participaciones y Aportaciones	0	0	
Transferencias, Asignaciones, Subsidios y Otras ayudas	4,367,681	4,506,246	
<b>Otros Ingresos y Beneficios</b>	<b>19,183</b>	<b>20</b>	<b>Nota 2</b>
Ingresos Financieros	19,183	20	
Incremento por Variación de Inventarios	0	0	
Disminución del Exceso de Estimaciones por Pérdida o Deterioro u	0	0	
Disminución del Exceso de Provisiones	0	0	
Otros Ingresos y Beneficios Varios	0	0	
<b>Total de Ingresos y Otros Beneficios</b>	<b>4,386,864</b>	<b>4,506,266</b>	
<b>GASTOS Y OTRAS PÉRDIDAS</b>			
Gastos de Funcionamiento	4,297,914	4,461,824	
Servicios Personales	3,212,645	3,383,282	Nota 3
Materiales y Suministros	202,596	241,590	
Servicios Generales	882,673	836,952	
Transferencias, Asignaciones, Subsidios y Otras Ayudas	0	0	
Transferencias Internas y Asignaciones al Sector Público	0	0	
Transferencias al Resto del Sector Público	0	0	
Subsidios y Subvenciones	0	0	
Ayudas Sociales	0	0	
Pensiones y Jubilaciones	0	0	
Transferencias a Fideicomisos, Mandatos y Contratos Análogos	0	0	
Transferencias a la Seguridad Social	0	0	
Donativos	0	0	
Transferencias al Exterior	0	0	
Participaciones y Aportaciones	0	0	
Participaciones	0	0	
Aportaciones	0	0	
Convenios	0	0	
Intereses, Comisiones y Otros Gastos de la Deuda Pública	0	0	
Intereses de la Deuda Pública	0	0	
Comisiones de la Deuda Pública	0	0	
Gastos de la Deuda Pública	0	0	
Costo por Coberturas	0	0	
Apoyos Financieros	0	0	
Otros Gastos y Pérdidas Extraordinarias	0	0	
Estimaciones, Depreciaciones, Deterioros, Obsolescencia y	0	0	
Provisiones	0	0	
Disminución de Inventarios	0	0	
Aumento por Insuficiencia de Estimaciones por Pérdida o Deterioro y	0	0	
Aumento por Insuficiencia de Provisiones	0	0	
Otros Gastos	0	0	
Inversión Pública	0	0	
Inversión Pública no Capitalizable	0	0	
<b>Total de Gastos y Otras Pérdidas</b>	<b>4,297,914</b>	<b>4,461,824</b>	
<b>Resultados del Ejercicio (Ahorro/Desahorro)</b>	<b>88,950</b>	<b>44,442</b>	

Bajo protesta de decir verdad declaramos que los Estados Financieros y sus Notas son razonablemente correctos y responsabilidad del emisor.

DR. MARIO SERGIO ORTEGA CHAVEZ  
COMISIONADO

C.P. VICTORIA SARRA BANDER  
SUBCOMISIONADA ADMINISTRATIVA



**c) ESTADO DE VARIACIÓN EN LA HACIENDA PÚBLICA DEL  
01 DE ENERO AL 31 DE DICIEMBRE DE 2018**



CUENTA PÚBLICA DEL EJERCICIO 2018  
ESTADO DE VARIACION EN LA HACIENDA PÚBLICA  
Del 1 de Enero al 31 de Diciembre del 2018



ENTE PÚBLICO: COMISIÓN COAHUILENSE DE CONCILIACIÓN Y ARBITRAJE MÉDICO  
(pesos)

Concepto	Hacienda Pública / Patrimonio Contribuido	Hacienda Pública / Patrimonio Generado de Ejercicio Anteriores	Hacienda Pública / Patrimonio Generado del Ejercicio	Exceso o Insuficiencia en la Actualización de la Hacienda Pública / Patrimonio	Total
Hacienda Pública / Patrimonio Contribuido Neto de 2017	1,759,763.00				1,759,763.00
Aportaciones	0.00				0.00
Donaciones de Capital	0.00				0.00
Actualización de la Hacienda Pública/Patrimonio	1,759,763.00				1,759,763.00
Hacienda Pública / Patrimonio Generado Neto de 2017		-10,461.00	44,442.00	33,981.00	33,981.00
Resultados del Ejercicio (Ahorro/Desahorro)		44,442.00	44,442.00	44,442.00	44,442.00
Resultados de Ejercicios Anteriores		-10,461.00		-10,461.00	-10,461.00
Revalúos		0.00		0.00	0.00
Reservas		0.00		0.00	0.00
Rectificaciones de Resultados de Ejercicios Anteriores		0.00		0.00	0.00
Exceso o Insuficiencia en la Actualización de la Hacienda Pública / Patrimonio Neto de 2017			0.00	0.00	0.00
Resultado por Posición Monetaria			0.00	0.00	0.00
Resultado por Tenencia de Activos no Monetarios			0.00	0.00	0.00
Hacienda Pública / Patrimonio Neto Final de 2017	1,759,763.00	-10,461.00	44,442.00	0.00	1,793,744.00
Cambios en la Hacienda Pública / Patrimonio Contribuido Neto de Enero-Diciembre 2018	0.00				0.00
Aportaciones	0.00				0.00
Donaciones de Capital	0.00				0.00
Actualización de la Hacienda Pública/Patrimonio	0.00				0.00
Variaciones de la Hacienda Pública / Patrimonio Generado Neto Enero-Diciembre de 2018		44,442.00	44,507.00	88,949.00	88,949.00
Resultados del Ejercicio (Ahorro/Desahorro)		44,442.00	88,949.00	88,949.00	88,949.00
Resultados de Ejercicios Anteriores		-44,442.00	-44,442.00	0.00	0.00
Revalúos			0.00	0.00	0.00
Reservas			0.00	0.00	0.00
Rectificaciones de Resultados de Ejercicios Anteriores			0.00	0.00	0.00
Cambios en el Exceso o Insuficiencia en la Actualización de la Hacienda Pública / Patrimonio Neto Ene-Dic 2018				0.00	0.00
Resultado por Posición Monetaria				0.00	0.00
Resultado por Tenencia de Activos no Monetarios				0.00	0.00
Hacienda Pública / Patrimonio Neto Final al 31 Diciembre 2018	1,759,763.00	33,981.00	88,949.00	0.00	1,882,693.00

Nota 1

Nota 2

Bajo protesta de decir verdad declaramos que los Estados Financieros y sus Notas son razonablemente correctos y responsabilidad del emisor

DR. MARCO SERGIO ORTEGA CHAVEZ  
COMISIONADO

C.P. VICTORIA BARRA-BAN  
SUBCOMISIONADA ADMINISTRATIVA

**d) ESTADO DE CAMBIOS EN LA SITUACIÓN FINANCIERA  
DEL 01 DE ENERO AL 31 DE DICIEMBRE DE 2018**



**CUENTA PUBLICA DEL EJERCICIO 2018**  
**ESTADO DE CAMBIOS EN LA SITUACION FINANCIERA**  
**Del 1 de Enero al 31 de Diciembre del 2018**  
**(Pesos)**



Ente Público: **COMISIÓN COAHUILENSE DE CONCILIACIÓN Y ARBITRAJE MÉDICO**

Concepto	Origen	Aplicación
<b>ACTIVO</b>	<b>0</b>	<b>218,120</b>
<b>Activo Circulante</b>	<b>0</b>	<b>218,120</b>
Efectivo y Equivalentes	0	218,098
Derechos a Recibir Efectivo o Equivalentes	0	22
Derechos a Recibir Bienes o Servicios	0	0
Inventarios	0	0
Almacenes	0	0
Estimación por Pérdida o Deterioro de Activos Circulantes	0	0
Otros Activos Circulantes	0	0
<b>Activo No Circulante</b>	<b>0</b>	<b>0</b>
Inversiones Financieras a Largo Plazo	0	0
Derechos a Recibir Efectivo o Equivalentes a Largo Plazo	0	0
Bienes Inmuebles, Infraestructura y Construcciones en Proceso	0	0
Bienes Muebles	0	0
Activos Intangibles	0	0
Depreciación, Deterioro y Amortización Acumulada de Bienes	0	0
Activos Diferidos	0	0
Estimación por Pérdida o Deterioro de Activos no Circulantes	0	0
Otros Activos no Circulantes	0	0
<b>PASIVO</b>	<b>129,170</b>	<b>0</b>
<b>Pasivo Circulante</b>	<b>129,170</b>	<b>0</b>
Cuentas por Pagar a Corto Plazo	129,170	0
Documentos por Pagar a Corto Plazo	0	0
Porción a Corto Plazo de la Deuda Pública a Largo Plazo	0	0
Títulos y Valores a Corto Plazo	0	0
Pasivos Diferidos a Corto Plazo	0	0
Fondos y Bienes de Terceros en Garantía y/o Administración a Corto Plazo	0	0
Provisiones a Corto Plazo	0	0
Otros Pasivos a Corto Plazo	0	0
<b>Pasivo No Circulante</b>	<b>0</b>	<b>0</b>
Cuentas por Pagar a Largo Plazo	0	0
Documentos por Pagar a Largo Plazo	0	0
Deuda Pública a Largo Plazo	0	0
Pasivos Diferidos a Largo Plazo	0	0
Fondos y Bienes de Terceros en Garantía y/o en Administración a Largo Plazo	0	0
Provisiones a Largo Plazo	0	0
<b>HACIENDA PÚBLICA/ PATRIMONIO</b>	<b>88,950</b>	<b>0</b>
<b>Hacienda Pública/Patrimonio Contribuido</b>	<b>0</b>	<b>0</b>
Aportaciones	0	0
Donaciones de Capital	0	0
Actualización de la Hacienda Pública / Patrimonio	0	0
<b>Hacienda Pública/Patrimonio Generado</b>	<b>88,950</b>	<b>0</b>
Resultados del Ejercicio (Ahorro / Desahorro)	44,508	0
Resultados de Ejercicios Anteriores	44,442	0
Revolútos	0	0
Reservas	0	0
Rectificaciones de Resultados de Ejercicios Anteriores	0	0
<b>Exceso o Insuficiencia en la Actualización de la Hacienda Pública/Patrimonio</b>	<b>0</b>	<b>0</b>
Resultado por Posición Monetaria	0	0
Resultado por Tenencia de Activos no Monetarios	0	0

Bajo protesta de decir verdad declaramos que los Estados Financieros y sus Notas son razonablemente correctos y responsabilidad del emisor

DR. DARIÓ SERGIO ORTEGA CHÁVEZ  
COMISIONADO

C.P. WENDY A. BARRA BANDRA  
SUBCOMISIONADA ADMINISTRATIVA

**e) ESTADO DE FLUJOS DE EFECTIVO DEL 01 DE ENERO AL  
31 DE DICIEMBRE DE 2018  
(COMPARATIVO CON EL PERÍODO DEL 1º DE ENERO AL 31 DE  
DICIEMBRE DEL EJERCICIO ANTERIOR).**

Ente Público:

COMISIÓN COAHUILENSE DE CONCILIACIÓN Y ARBITRAJE MÉDICO

Concepto	2018	2017	
<b>Flujos de Efectivo de las Actividades de Operación</b>			
<b>Origen</b>	<b>4,386,864</b>	<b>4,506,266</b>	
Impuestos	0	0	
Cuotas y Aportaciones de Seguridad Social	0	0	
Contribuciones de mejoras	0	0	
Derechos	0	0	
Productos de Tipo Corriente	19,183	20	
Aprovechamientos de Tipo Corriente	0	0	
Ingresos por Venta de Bienes y Servicios	0	0	
Ingresos no Comprendidos en las Fracciones de la Ley de Ingresos Causados en Ejercicios	0	0	
Participaciones y Aportaciones	0	0	
Transferencias, Asignaciones y Subsidios y Otras Ayudas	4,367,681	4,506,246	
Otros Orígenes de Operación	0	0	
<b>Aplicación</b>	<b>4,297,914</b>	<b>4,461,824</b>	
Servicios Personales	3,212,645	3,383,282	
Materiales y Suministros	202,596	241,590	
Servicios Generales	882,673	836,952	
Transferencias Internas y Asignaciones al Sector Público	0	0	
Transferencias al resto del Sector Público	0	0	
Subsidios y Subvenciones	0	0	
Ayudas Sociales	0	0	
Pensiones y Jubilaciones	0	0	
Transferencias a Fideicomisos, Mandatos y Contratos Análogos	0	0	
Transferencias a la Seguridad Social	0	0	
Donativos	0	0	
Transferencias al Exterior	0	0	
Participaciones	0	0	
Aportaciones	0	0	
Convenios	0	0	
Otras Aplicaciones de Operación	0	0	
<b>Flujos Netos de Efectivo por Actividades de Operación</b>	<b>88,950</b>	<b>44,442</b>	
<b>Flujos de Efectivo de las Actividades de Inversión</b>			
<b>Origen</b>	<b>0</b>	<b>0</b>	
Bienes Inmuebles, Infraestructura y Construcciones en Proceso	0	0	
Bienes Muebles	0	0	
Otros Orígenes de Inversión	0	0	
<b>Aplicación</b>	<b>0</b>	<b>0</b>	Nota 2
Bienes Inmuebles, Infraestructura y Construcciones en Proceso	0	0	
Bienes Muebles	0	0	
Otras Aplicaciones de Inversión	0	0	
<b>Flujos Netos de Efectivo por Actividades de Inversión</b>	<b>0</b>	<b>0</b>	
<b>Flujo de Efectivo de las Actividades de Financiamiento</b>			
<b>Origen</b>	<b>5,056,387</b>	<b>5,363,417</b>	
Endeudamiento Neto	5,056,387	5,363,417	
Interno	5,056,387	5,363,417	
Externo	0	0	
Otros Orígenes de Financiamiento	0	0	
<b>Aplicación</b>	<b>4,927,240</b>	<b>5,396,432</b>	
Servicios de la Deuda	4,927,240	5,392,711	
Interno	4,927,218	5,392,711	
Externo	0	0	
Otras Aplicaciones de Financiamiento	22	3,721	
<b>Flujos netos de Efectivo por Actividades de Financiamiento</b>	<b>129,147</b>	<b>-33,015</b>	
<b>Incremento/Disminución Neta en el Efectivo y Equivalentes al Efectivo</b>	<b>218,098</b>	<b>11,428</b>	Nota 3
Efectivo y Equivalentes al Efectivo al inicio del Ejercicio	29,858	18,430	Nota 1
Efectivo y Equivalentes al Efectivo al final del Ejercicio	247,948	29,858	

Bajo protesta de decir verdad declaramos que los Estados Financieros y sus Notas son razonablemente correctos y responsabilidad del emisor

DR. MARIO SERGIO ORTEGA CHAVEZ  
COMISIONADO

G.P. VICTORIA IZQUIERDA BANDA  
SUBCOMISIONADA ADMINISTRATIVA


**f) ESTADO ANALÍTICO DEL ACTIVO DEL 01 DE ENERO AL  
31 DE DICIEMBRE DE 2018**

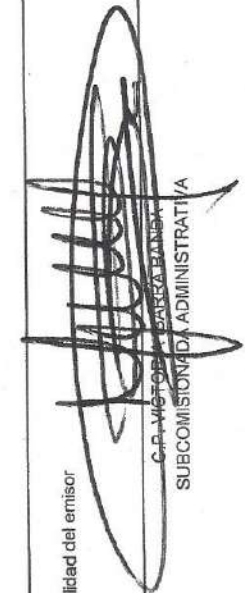
CUENTA PUBLICA EJERCICIO 2018  
ESTADO ANALITICO DEL ACTIVO  
Del 1 de Enero al 31 de Diciembre del 2018  
(Pesos)

Ente Público: COMISIÓN COAHUILENSE DE CONCILIACIÓN Y ARBITRAJE MÉDICO

Concepto	Saldo Inicial 1	Cargos del Periodo 2	Abonos del Periodo 3	Saldo Final 4 = (1+2-3)	Variación del Periodo (4-1)
<b>ACTIVO</b>					
<b>Activo Circulante</b>	34,354	8,830,155	8,612,037	252,472	218,120
Efectivo y Equivalentes	29,858	4,301,471	4,063,362	247,947	218,097
Derechos a Recibir Efectivo o Equivalentes	4,496	4,528,684	4,528,655	4,525	23
Derechos a Recibir Bienes o Servicios	0	0	0	0	0
Inventarios	0	0	0	0	0
Almacenes	0	0	0	0	0
Estimación por Pérdida o Deterioro de Activos Circulantes	0	0	0	0	0
Otros Activos Circulantes	0	0	0	0	0
<b>Activo No Circulante</b>	1,759,763	0	0	1,759,763	0
Inversiones Financieras a Largo Plazo	0	0	0	0	0
Derechos a Recibir Efectivo o Equivalentes a Largo Plazo	0	0	0	0	0
Bienes Inmuebles, Infraestructura y Construcciones en Proceso	0	0	0	0	0
Bienes Muebles	1,759,763	0	0	1,759,763	0
Activos Intangibles	0	0	0	0	0
Depreciación, Deterioro y Amortización Acumulada de Bienes	0	0	0	0	0
Activos Diferidos	0	0	0	0	0
Estimación por Pérdida o Deterioro de Activos no Circulantes	0	0	0	0	0
Otros Activos no Circulantes	0	0	0	0	0
<b>TOTAL DEL ACTIVO</b>	1,794,117	8,830,155	8,612,037	2,012,235	218,120

Bajo protesta de decir verdad declaramos que los Estados Financieros y sus Notas son razonablemente correctos y responsabilidad del emisor.

  
DR. MARIO SERGIO ORTEGA CHÁVEZ  
COMISIONADO

  
C.P. VICTORIA GARZA BANDA  
SUBCOMISIONADA ADMINISTRATIVA

**g) ESTADO ANALÍTICO DE LA DEUDA Y OTROS PASIVOS  
DEL 01 DE ENERO AL 31 DE DICIEMBRE DE 2018**






**CUENTA PÚBLICA DEL EJERCICIO 2018**  
**ESTADO ANALÍTICO DE LA DEUDA Y OTROS PASIVOS**  
**Del 1 de Enero al 31 de Diciembre del 2018**  
**(Pesos)**




Ente Público: COMISIÓN COAHUILENSE DE CONCILIACIÓN Y ARBITRAJE MÉDICO

Denominación de las Deudas	Moneda de Contratación	Institución o País Acreedor	Saldo Inicial del Periodo	Saldo Final del Periodo
<b>DEUDA PÚBLICA</b>				
<b>Corto Plazo</b>				
<b>Deuda Interna</b>			<b>0</b>	<b>0</b>
Instituciones de Crédito	Peso	México	0	0
Títulos y Valores	Peso	México	0	0
Arrendamientos Financieros	Peso	México	0	0
<b>Deuda Externa</b>			<b>0</b>	<b>0</b>
Organismos Financieros Internacionales	Peso	México	0	0
Deuda Bilateral	Peso	México	0	0
Títulos y Valores	Peso	México	0	0
Arrendamientos Financieros	Peso	México	0	0
<b>Subtotal a Corto Plazo</b>			<b>0</b>	<b>0</b>
<b>Largo Plazo</b>				
<b>Deuda Interna</b>			<b>0</b>	<b>0</b>
Instituciones de Crédito	Peso	México	0	0
Títulos y Valores	Peso	México	0	0
Arrendamientos Financieros	Peso	México	0	0
<b>Deuda Externa</b>			<b>0</b>	<b>0</b>
Organismos Financieros Internacionales	Peso	México	0	0
Deuda Bilateral	Peso	México	0	0
Títulos y Valores	Peso	México	0	0
Arrendamientos Financieros	Peso	México	0	0
<b>Subtotal a Largo Plazo</b>			<b>0</b>	<b>0</b>
<b>Otros Pasivos</b>	Peso	México	<b>373</b>	<b>129,544</b>
<b>Total Deuda y Otros Pasivos</b>			<b>373</b>	<b>129,544</b>

Bajo protesta de decir verdad declaramos que los Estados Financieros y sus Notas son razonablemente correctos y responsabilidad del emisor

  
 DR. MARIO SERGIO ORTEGA CHAVEZ  
 COMISIONADO


  
 C.P. VICTORIA BARRA BANDA  
 SUBCOMISIONADA ADMINISTRATIVA


**h) INFORME SOBRE PASIVOS CONTINGENTES DEL 01 DE  
ENERO AL 31 DE DICIEMBRE DE 2018**

Ente Público: Comisión Coahuilense de Conciliación y Arbitraje Médico

Cuenta	Concepto	Importe
<h1>SIN TEXTO</h1>		

Este reporte no aplica, ya que la Comisión Coahuilense de Conciliación y Arbitraje Médico  
no cuenta con Pasivos Contingentes en el Ejercicio del 1° de Enero al 31 de Diciembre del 2018

Bejo protesta de decir verdad declaramos que los Estados Financieros y sus Notas son razonablemente correctos y responsabilidad del  
  
DR. MARIO SERGIO ORTEGA CHÁVEZ  
COMISIONADO

  
SUBCOMISIONADA ADMINISTRATIVA

**i) NOTAS DE DESGLOSE A LOS ESTADOS FINANCIEROS (23  
NOTAS).**

**COMISION COAHUILENSE DE CONCILIACION Y ARBITRAJE MEDICO  
INFORMACION CONTABLE  
NOTAS A LOS ESTADOS FINANCIEROS**

Acumulada del 1º de Enero al 31 de Diciembre del 2018 y 2017

(CIFRAS EXPRESADAS EN PESOS)

**NOTAS DE DESGLOSE**

**I.- ESTADO DE SITUACION FINANCIERA**

**ACTIVO**

**ACTIVO CIRCULANTE**

**ESF 01.- Efectivo y equivalentes.**

La Entidad maneja una cuenta de cheques para gasto corriente, una cuenta bancaria para el ingreso y egreso exclusivamente de la nómina y se tiene una cuenta más de inversión financiera, misma que se realiza en mesa de dinero, cuentan con vencimiento a 1 día y se integra como lo indica el cuadro siguiente:

CUENTA	Año 2018 Enero - Diciembre	Año 2017 Ene-Dic	TIPO
<b>Bancos</b>			
00179842853 BBVA Bancomer	120,549	29,696	Gto. Corriente
0108060061 BBVA Bancomer	127,399		Sueldos
<b>Inversiones Temporales ( Hasta tres meses)</b>			
2045156270 BBVA Bancomer		162	Inversión temporal
<b>Total</b>	<b>247,948</b>	<b>29,858</b>	

**ESF 02.- Derechos a Recibir Efectivo ó Equivalentes**

Cuenta	Vencimiento	Año 2018 Enero - Diciembre	Año 2017 Ene-Dic
<b>Inversiones Temporales ( Hasta tres meses)</b>			
2045156270 BBVA Bancomer	Menor a 90 días	163	
<b>Cuentas por cobrar a corto plazo</b>			
Gastos a Comprobar	Menor a 90 días	4,358	4,496
Fondo Fijo Rotarios	Menor a 90 días	4	
<b>Total</b>		<b>4,525</b>	<b>4,496</b>

El sistema contable que se lleva en esta Comisión Coahuilense de Conciliación y Arbitraje Médico, considera las inversiones temporales como un derecho a recibir efectivo (ejercicio 2018)

**ESF 03.- Derechos a Recibir Bienes ó Servicios.**

Esta nota no le aplica a este Organismo Público Autónomo, ya que no tiene en el ejercicio Derechos a Recibir Bienes o Servicios con un plazo de 90 días o mayores a este.

**ESF 04.- Bienes Disponibles para su Transformación o consumo (inventarios).**

Esta nota no le aplica a este Organismo Público Autónomo, ya que no realiza ningún proceso de transformación y/o elaboración de bienes.

**ESF 05.- Bienes Disponibles para su Consumo Dentro de la Cuenta Almacén.**

Se encuentra en proceso de análisis e incorporación en el sistema, los artículos a la cuenta de almacén.

**ESF 06 y 07.- Inversiones Financieras**

**06.- Fideicomisos.**

Esta nota no le aplica a este Organismo Público Autónomo, ya que no ha tenido ni tiene en el ejercicio fideicomisos que informar

**07.- Inversiones financieras**

Esta nota no le aplica a este Organismo Público Autónomo ya que no tiene inversiones financieras y sólo maneja los fondos de inversión referidos en la nota uno (1).

**ESF 08.- Bienes Muebles, Inmuebles e Itangibles**

Para el ejercicio que nos avoca, se encuentra en proceso de análisis el método de depreciación, las tasas aplicables y los criterios de aplicación de los mismos.

CUENTA	Año 2018 Enero – Diciembre	Año 2017 Ene-Dic	Estado del bien
Mobiliario y Equipo de Oficina	300,553	300,553	Bueno
Otros Mobiliarios y Equipos de Admón.	3,596	3,596	Bueno
Equipo de Cómputo y Tecnologías de Información	562,842	562,842	Bueno
Mobiliario y Equipo Educacional y Recreativo	21,490	21,490	Bueno
Equipo e Instrumental Médico y de Laboratorio	2,128	2,128	Bueno
Equipo de Transporte	795,989	795,989	Bueno
Maquinaria Otros Equipos y Herramientas	73,164	73,164	Bueno
<b>Total</b>	<b>1'759,763</b>	<b>1'759,763</b>	

**Bienes Inmuebles.**

Esta nota no le aplica a este Organismo Público Autónomo ya que no tiene en la vida de la Comisión Bienes Inmuebles de su propiedad.

**ESF 09.- Bienes Intangibles y Diferidos.**

Esta nota no le aplica a este Organismo Público Autónomo ya que no tiene en la vida de la Comisión registros de adquisiciones de bienes Intangibles.

**ESF 10.- Estimaciones y Deterioros.**

Este Organismo Público Autónomo no cuenta con registros en las cuentas aplicables de estimaciones y deterioros.

**ESF 11.- Otros Activos.**

Esta nota no le aplica a este Organismo Público Autónomo ya que no tiene en la vida de la Comisión registros de Otros Activos no Circulantes.

**PASIVO**

**PASIVO CIRCULANTE**

**ESF 12.- Cuentas por Pagar a Corto Plazo.**

La cuenta de cuentas por pagar a corto plazo, se refiere a montos pendientes de liquidar a proveedores de bienes y servicios de las operaciones económicas que realiza la Comisión Coahuilense de Conciliación y Arbitraje Médico para el desarrollo de sus funciones, así como de las Retenciones Por Salarios, Retenciones por Servicios Profesionales Independientes y Arrendamientos.

Cuenta	Vencimiento	Año 2018 Enero - Diciembre	Año 2017 Ene-Dic	% Factibilidad
Cuentas por pagar a corto plazo	Menos de 90 días	129,544	373	100
	Total	129,544	373	

**Provisiones a Corto Plazo.**

En este rubro se considera como provisiones el aguinaldo y la prima vacacional, misma que para este ejercicio no se han registrado en las cuentas respectivas y sólo se manejan como parte del presupuesto de ingresos y egresos.

**ESF 13. Recursos en Fondos de Bienes de Terceros.**

Esta nota no le aplica a este Organismo Público Autónomo ya que no tiene en la vida de la Comisión registros en que se maneje Fondos de Bienes de Terceros.

**ESF 14.- Pasivos Diferidos y Otros.**

Esta nota no le aplica a este Organismo Público Autónomo, ya que no cuenta con registros en las cuentas aplicables.

**II.- ESTADO DE ACTIVIDADES**

**INGRESOS DE GESTIÓN**

**EA 1.- Participaciones, Aportaciones, Transferencias, Asignaciones, subsidios y Otras ayudas.**

Esta cuenta contable se integra por los conceptos de Ingresos Estatales recibidos de acuerdo al presupuesto de Ingresos aprobado por el Congreso del Estado de Coahuila, mismos que son 100% Estatales.

**Acumulativa Enero a Diciembre**

Concepto	Enero-Diciembre 2018	Enero-Diciembre 2017
Participaciones, Aportaciones, Transferencias, Asignaciones, subsidios y Otras ayudas.	4'367,681	4'506,246
<b>Total</b>	<b>4'367,681</b>	<b>4'506,246</b>

Dentro de la partida de Ingresos, Participaciones, Aportaciones, Transferencias, Asignaciones, Subsidios y Otras Ayudas, se encuentra considerado el Presupuesto de Ingresos para el capítulo 1000 Servicios Personales (Sueldos), informando que a partir del mes de octubre 2016 se están entregando a esta Comisión los sueldos líquidos para pago a los empleados, despensa y el importe por el ISPT.

**EA 2.- Otros ingresos y Beneficios.**

Los Ingresos Financieros se integran por intereses ganados de los fondos de inversión a plazo de 1 día, así como de la cuenta de cheques para gasto corriente con que cuenta la entidad.



**Acumulativa Enero a Diciembre**

Concepto	Enero-Diciembre 2018	Enero-Diciembre 2017
Ingresos Financieros	33	20
Otros ingresos y beneficios varios	19,150	0
<b>Total</b>	<b>19,183</b>	<b>20</b>

**GASTOS Y OTRAS PÉRDIDAS**

**EA 3.- Gastos de Funcionamiento**

**Servicios Personales.**

De conformidad y en cumplimiento a los artículos 46 y 49 de la Ley General de Contabilidad Gubernamental y a lo establecido en el Manual de Contabilidad Gubernamental en sus Notas al Estado de Actividades, se presentaran los gastos que en lo individual representan el **10% o más del total de los mismos.**

Conforme al Presupuesto de Egresos para el Ejercicio 2018 y en lo que respecta al acumulado anual 2018, el Gasto que representa más del 10% se integra como sigue:

**Acumulativa Enero a Diciembre**

Cuenta	Enero-Diciembre 2018	Enero-Diciembre 2017
Remuneraciones al Personal de Carácter Permanente	2'735,687	2'875,267
Remuneraciones Adicionales y Especiales	476,959	508,015
<b>Total</b>	<b>3'212,645</b>	<b>3'383,282</b>

**III.- ESTADO DE VARIACION EN LA HACIENDA PÚBLICA**

**EVHP 1.- Modificación al Patrimonio.**

En el ejercicio del 1º de Enero al 31 de Diciembre 2018, se tiene un remanente de ahorro por el valor de \$88,949 en el período, no existiendo adquisiciones que modifiquen el patrimonio contribuido en el mismo ejercicio

**EVHP 2.- Procedencia de Recursos que Modifican al Patrimonio.**

La procedencia de los recursos que generan la modificación del patrimonio respecto del ahorro por resultados del ejercicio, provienen directamente y al 100% de Recursos

Estatales autorizados por el Congreso del Estado para el Presupuesto Anual 2018 de esta Comisión de Arbitraje Médico.

#### IV.- ESTADO DE FLUJOS DE EFECTIVO

##### EFE 1.- Efectivo y Equivalentes.

Cuenta	Enero-Diciembre 2018	Enero-Diciembre 2017
Efectivo en Bancos- Tesorería	0	0
Efectivo en Bancos- Dependencias		
00179842853 BBVA Bancomer	120,549	29,696
0108060061 BBVA Bancomer	127,399	0
Inversiones Temporales ( Hasta tres meses)		
2045156270 BBVA Bancomer		162
Fondos con Afectación Específica		
Depósitos de Fondos de Terceros y Otros		
<b>Total Efectivo y Equivalentes</b>	<b>247,948</b>	<b>29,858</b>

El sistema contable que se lleva en esta Comisión Coahuilense de Conciliación y Arbitraje Médico, considera las inversiones temporales como un derecho a recibir efectivo (ejercicio 2018)

##### EFE 2.- Adquisiciones de Bienes Muebles e Inmuebles.

Para el ejercicio del 1º de Enero al 31 de Diciembre 2018, NO se adquirieron Bienes Muebles e Inmuebles.

##### EFE 3.- Conciliación de los flujos de Efectivo Netos de las Actividades de Operación y la Cuenta de Ahorro/Desahorro antes de Rubros Extraordinarios.

Esta cuenta se integra por los saldos siguientes:

	Enero-Diciembre 2018	Enero-Diciembre 2017
<b>Ahorro/Desahorro antes de Rubros Extraordinarios.</b>	<b>218,098</b>	<b>11428</b>
Movimientos de Partidas (o rubros) que no afectan al efectivo	0	0
Depreciación	0	0
Amortización	0	0

Incremento en las provisiones	0	0
Incremento en Inversiones producido por revaluación	0	0
Ganancia/Perdida en venta de propiedad planta y equipo	0	0
Incremento/Decremento en Cuentas por cobrar	0	0
Partidas Extraordinarias	0	0

**V.- CONCILIACION ENTRE LOS INGRESOS PRESUPUESTARIOS Y CONTABLES, ASI COMO ENTRE LOS EGRESOS PRESUPUESTARIOS Y LOS GASTOS CONTABLES.**

COMISION COAHUILENSE DE CONCILIACION Y ARBITRAJE MEDICO		
EFE 01 - Efectivo y Equivalentes		
Descripción	2018	2017
Efectivo	0.00	0.00
Efectivo en Bancos - Tesorería	247,948.00	29,696.00
Efectivo en Bancos - Dependencias	0.00	0.00
Inversiones temporales (hasta 3 meses)	0.00	162.00
Fondos con afectación específica	0.00	0.00
Depósitos de fondos de terceros y otros	0.00	0.00
<b>Total de Efectivo y Equivalentes</b>	<b>247,948.00</b>	<b>29,858.00</b>

### EA4.- Conciliación entre los Ingresos y Egresos Presupuestarios y Contables

COMISION COAHUILENSE DE CONCILIACION Y ARBITRAJE MEDICO		
Conciliación entre los Ingresos Presupuestarios y Contables		
Correspondiente del 01 de enero al 31 de diciembre de 2018		
(Cifras en pesos)		
<b>1. Ingresos Presupuestarios</b>		<b>4,367,681.00</b>

<b>2. Más ingresos contables no presupuestarios</b>		<b>19,183.00</b>
Incremento por variación de inventarios	0.00	
Disminución del exceso de estimaciones por pérdida o deterioro u obsolescencia	0.00	
Disminución del exceso de provisiones	0.00	
Otros ingresos y beneficios varios	0.00	
Otros ingresos contables no presupuestarios	19,183.00	

<b>3. Menos ingresos presupuestarios no contables</b>		<b>0.00</b>
Productos de capital	0.00	
Aprovechamientos capital	0.00	
Ingresos derivados de financiamientos	0.00	
Otros Ingresos presupuestarios no contables	0.00	

<b>4. Ingresos Contables (4 = 1 + 2 - 3)</b>		<b>4,386,864.00</b>
--	--	---------------------

COMISION COAHUILENSE DE CONCILIACION Y ARBITRAJE MEDICO		
Conciliación entre los Egresos Presupuestarios y los Gastos Contables		
Correspondiente del 01 de enero al 31 de diciembre de 2018		
<b>1. Total de egresos (presupuestarios)</b>		<b>4,297,914.00</b>

<b>2. Menos egresos presupuestarios no contables</b>		<b>0.00</b>
Mobiliario y equipo de administración	0.00	
Mobiliario y equipo educacional y recreativo	0.00	
Equipo e instrumental médico y de laboratorio	0.00	
Vehículos y equipo de transporte	0.00	
Equipo de defensa y seguridad	0.00	
Maquinaria, otros equipos y herramientas	0.00	
Activos biológicos	0.00	
Bienes inmuebles	0.00	
Activos intangibles	0.00	
Obra pública en bienes propios	0.00	
Acciones y participaciones de capital	0.00	
Compra de títulos y valores	0.00	
Inversiones en fideicomisos, mandatos y otros análogos	0.00	
Provisiones para contingencias y otras erogaciones especiales	0.00	
Amortización de la deuda pública	0.00	
Adeudos de ejercicios fiscales anteriores (ADEFAS)	0.00	
Otros Egresos Presupuestales No Contables	0.00	

<b>3. Más gastos contables no presupuestales</b>		<b>0.00</b>
Estimaciones, depreciaciones, deterioros, obsolescencia y amortizaciones	0.00	
Provisiones	0.00	
Disminución de inventarios	0.00	
Aumento por insuficiencia de estimaciones por pérdida o deterioro u obsolescencia	0.00	
Aumento por insuficiencia de provisiones	0.00	
Otros Gastos	0.00	
Otros Gastos Contables No Presupuestales	0.00	

<b>4. Total de Gasto Contable (4 = 1 - 2 + 3)</b>		<b>88,950.00</b>
---	--	------------------

**Nota de Gestión Administrativa 17**

De conformidad con la nota de gestión administrativa número 17 la Información Contable deberá estar firmada en cada página de la misma e incluir al final la siguiente leyenda: "Bajo protesta de decir verdad declaramos que los Estados Financieros y sus notas, son razonablemente correctos y son responsabilidad del emisor"



**DR. MARIO SERGIO ORTEGA CHAVÉZ**  
**EL COMISIONADO**

**j) NOTAS DE MEMORIA A LOS ESTADOS FINANCIEROS  
DEL 01 DE ENERO AL 31 DE DICIEMBRE DE 2018 (2  
NOTAS).**

**COMISION COAHUILENSE DE CONCILIACION Y ARBITRAJE MEDICO**  
**NOTAS A LOS ESTADOS FINANCIEROS**

Acumulada del 1º de Enero al 31 de Diciembre del 2018

(CIFRAS EXPRESADAS EN PESOS)

## **NOTAS DE MEMORIA (CUENTAS DE ORDEN)**

Las notas de memoria que se manejan en esta comisión y que son parte integral de este documento son las siguientes:

### **Cuentas de Orden Contables y Presupuestarias**

#### **Nota 1**

##### **CO 01.- Contables:**

**CO 01- 1.- Valores** Esta nota no le aplica a este Organismo Público Autónomo.

**CO 01- 2.- Emisión de obligaciones.-** Esta nota no le aplica a este Organismo Público Autónomo.

**CO 01- 3.- Aavales y Garantías.-** Esta nota no le aplica a este Organismo Público Autónomo.

**CO 01- 4.- Juicios** Esta nota no le aplica a este Organismo Público Autónomo.

**CO 01-5.- Contratos para Inversión Mediante Proyectos para Prestación de Servicios (PPS) y Similares.** Esta nota no le aplica a este Organismo Público Autónomo.

**CO 01- 06.- Contratos Firmados de Construcciones por tipo de contrato.** Esta nota no le aplica a este Organismo Público Autónomo

**CO 01- 07.- Bienes concesionados o en comodato.** Esta nota no le aplica a este Organismo Público Autónomo

COMISION COAHUILENSE DE CONCILIACION Y ARBITRAJE MEDICO				
Del 01 de enero al 31 de diciembre de 2018				
CUENTAS DE ORDEN CONTABLES				
CUENTA	SALDO INICIAL	CARGOS	ABONOS	SALDO FINAL
7 CUENTAS DE ORDEN CONTABLES	0.00	0.00	0.00	0.00
7.1 VALORES	0.00	0.00	0.00	0.00
7.1.1 Valores en Custodia	0.00	0.00	0.00	0.00
7.1.2 Custodia de Valores	0.00	0.00	0.00	0.00
7.1.3 Instrumentos de Crédito Prestados a Formadores de Mercado	0.00	0.00	0.00	0.00
7.1.4 Préstamo de Instrumentos de Crédito a Formadores de Mercado y su Garantía	0.00	0.00	0.00	0.00
7.1.5 Instrumentos de Crédito Recibidos en Garantía de los Formadores de Mercado	0.00	0.00	0.00	0.00
7.1.6 Garantía de Créditos Recibidos de los Formadores de Mercado	0.00	0.00	0.00	0.00
7.2 EMISION DE OBLIGACIONES	0.00	0.00	0.00	0.00
7.2.1 Autorización para la Emisión de Bonos, Títulos y Valores de la Deuda Pública Interna	0.00	0.00	0.00	0.00
7.2.2 Autorización para la Emisión de Bonos, Títulos y Valores de la Deuda Pública Externa	0.00	0.00	0.00	0.00
7.2.3 Emisiones Autorizadas de la Deuda Pública Interna y Externa	0.00	0.00	0.00	0.00
7.2.4 Suscripción de Contratos de Préstamos y Otras Obligaciones de la Deuda Pública Interna	0.00	0.00	0.00	0.00
7.2.5 Suscripción de Contratos de Préstamos y Otras Obligaciones de la Deuda Pública Externa	0.00	0.00	0.00	0.00
7.2.6 Contratos de Préstamos y Otras Obligaciones de la Deuda Pública Interna y Externa	0.00	0.00	0.00	0.00
7.3 AVALES Y GARANTIAS	0.00	0.00	0.00	0.00
7.3.1 Aavales Autorizados	0.00	0.00	0.00	0.00
7.3.2 Aavales Firmados	0.00	0.00	0.00	0.00
7.3.3 Fianzas y Garantías Recibidas por Deudas a Cobrar	0.00	0.00	0.00	0.00
7.3.4 Fianzas y Garantías Recibidas	0.00	0.00	0.00	0.00
7.3.5 Fianzas Otorgadas para Respaldar Obligaciones no Fiscales del Gobierno	0.00	0.00	0.00	0.00
7.3.6 Fianzas Otorgadas del Gobierno para Respaldar Obligaciones no Fiscales	0.00	0.00	0.00	0.00
7.4 JUICIOS	0.00	0.00	0.00	0.00
7.4.1 Demandas Judicial en Proceso de Resolución	0.00	0.00	0.00	0.00
7.4.2 Resolución de Demandas en Proceso Judicial	0.00	0.00	0.00	0.00
7.5 INVERSION MEDIANTE PROYECTOS PARA PRESTACION DE SERVICIOS (PPS) Y SIMILARES	0.00	0.00	0.00	0.00
7.5.1 Contratos para Inversión Mediante Proyectos para Prestación de Servicios (PPS) y Similares	0.00	0.00	0.00	0.00
7.5.2 Inversión Pública Contratada Mediante Proyectos para Prestación de Servicios (PPS) y Similares	0.00	0.00	0.00	0.00
7.6 BIENES EN CONCESIONADOS O EN COMODATO	0.00	0.00	0.00	0.00
7.6.1 Bienes Bajo Contrato en Concesión	0.00	0.00	0.00	0.00
7.6.2 Contrato de Concesión por Bienes	0.00	0.00	0.00	0.00
7.6.3 Bienes Bajo Contrato en Comodato	0.00	0.00	0.00	0.00
7.6.4 Contrato de Comodato por Bienes	0.00	0.00	0.00	0.00

**Bajo protesta de decir verdad declaramos que los Estados Financieros y sus notas son razonablemente correctos y responsabilidad del emisor.**

- Valores en custodia de instrumentos prestados a formadores de mercado e instrumento de crédito recibidos en garantía de los formadores de mercado u otros.
- Por tipo de emisión de instrumento: monto, tasa, vencimiento
- Los contratos firmados de construcciones por tipo de contrato.



Esta Nota NO Aplica ya que en el ejercicio comprendido del 1º de Enero al 31 de Diciembre 2018 no se tuvo y no se han tenido en la vida de la Comisión como se manifiesta en nota.

## Nota 2

### Presupuestarias:

8.1 Cuentas de ingresos

8.2 Cuentas de egresos

### Enero - Diciembre 2018

COMISION COAHUILENSE DE CONCILIACION Y ARBITRAJE MEDICO				
Del 01 de enero al 31 de diciembre de 2018				
CUENTAS DE ORDEN PRESUPUESTALES				
CUENTA	SALDO INICIAL	CARGOS	ABONOS	SALDO FINAL
8 CUENTAS DE ORDEN PRESUPUESTARIAS	0.00	38,567,066.42	38,567,066.42	0.00
8.1 LEY DE INGRESOS	0.00	14,178,635.06	14,178,635.06	0.00
8.1.1 Ley de Ingresos Estimada	0.00	4,775,880.58	0.00	4,775,880.58
8.1.2 Ley de Ingresos por Ejecutar	0.00	4,701,377.24	5,109,576.70	408,199.46
8.1.3 Modificaciones a la Ley de Ingresos Estimada	0.00	333,696.12	333,696.12	0.00
8.1.4 Ley de Ingresos Devengada	0.00	4,367,681.12	4,367,681.12	0.00
8.1.5 Ley de Ingresos Recaudada	0.00	0.00	4,637,681.12	4,367,681.12
8.2 PRESUPUESTO DE EGRESOS	0.00	24,388,431.36	24,388,431.36	0.00
8.2.1 Presupuesto de Egresos Aprobado	0.00	0.00	4,775,880.98	4,775,880.98
8.2.2 Presupuesto de Egresos por Ejercer	0.00	5,999,979.38	5,494,708.33	505,271.05
8.2.3 Modificaciones al Presupuesto de Egresos Aprobado	0.00	1,196,793.78	1,224,098.40	27,304.02
8.2.4 Presupuesto de Egresos Comprometido	0.00	4,297,914.55	4,297,914.55	0.00
8.2.5 Presupuesto de Egresos Devengado	0.00	4,297,914.55	4,297,914.55	0.00
8.2.6 Presupuesto de Egresos Ejercido	0.00	4,297,914.55	4,297,914.55	0.00
8.2.7 Presupuesto de Egresos Pagado	0.00	4,297,914.55	0.00	4,297,914.55

Bajo protesta de decir verdad declaramos que los Estados Financieros y sus notas son razonablemente correctos y responsabilidad del emisor.

  
DR. MARIO SERGIO ORTEGA CHAVEZ  
EL COMISIONADO



**k) NOTAS DE GESTIÓN ADMINISTRATIVA A LOS ESTADOS  
FINANCIEROS (16 NOTAS).**

**COMISION COAHUILENSE DE CONCILIACION Y ARBITRAJE MEDICO**  
**NOTAS A LOS ESTADOS FINANCIEROS**

Acumulada del 1° de Enero al 31 de Diciembre del 2018 - 2017

(CIFRAS EXPRESADAS EN PESOS)

**NOTAS DE GESTION ADMINISTRATIVA.**

**Nota 1. INTRODUCCIÓN**

Los Estados Financieros de los entes públicos, proveen de información financiera a los principales usuarios de la misma, al Congreso y a los ciudadanos.

El objetivo del presente documento es la revelación del contexto y de los aspectos económicos-financieros más relevantes que influyeron en las decisiones del período, y que deberán ser considerados en la elaboración de los estados financieros para la mayor comprensión de los mismos y sus particularidades.

De esta manera, se informa y explica la respuesta del gobierno a las condiciones relacionadas con la información financiera de cada período de gestión; además, de exponer aquellas políticas que podrían afectar la toma de decisiones en períodos posteriores.

**Nota 2.- PANORAMA ECONOMICO Y FINANCIERO.**

Mediante Decreto No. 1154 del Presupuesto de Egresos del Estado para el Ejercicio Fiscal 2018, publicado en el Periódico Oficial número 101 de fecha 19 de diciembre de 2017, el Congreso del Estado autoriza a la Comisión Coahuilense de Conciliación y Arbitraje Médico, un presupuesto de \$4'775,881.00 el cual se integra como sigue:

Capítulo	Nombre	Importe
1000	Servicios personales	3'620,761.00
2000	Materiales y suministros	0.00
3000	Servicios generales	
4000	Transferencias	1'155,120.00
5000	Bienes muebles e inmuebles	0.00
		4'775,881.00

### **Nota 3.- AUTORIZACION E HISTORIA**

A través del Artículo 173 Bis y mediante decreto número 233 publicado en el Periódico Oficial del Estado de Coahuila Tomo CXX número 30, el viernes 12 de abril de 2013, se establece la creación de la nueva Ley de la Comisión Coahuilense de Conciliación y Arbitraje Médico para el Estado de Coahuila, como un ORGANISMO PÚBLICO AUTÓNOMO, dotado de personalidad jurídica y patrimonio propio, con el objeto de contribuir en el ámbito estatal, a mejorar la calidad en la prestación de los servicios médicos y resolver en forma imparcial los conflictos o diferencias suscitadas entre los usuarios y prestadores de servicios, con motivo de una atención médica.

### **Nota 4.- ORGANIZACIÓN Y OBJETO.**

#### **Objeto social.**

El objeto de la Comisión será contribuir en el ámbito estatal a difundir los derechos y obligaciones en la relación médico-paciente, a mejorar la calidad en la prestación de los servicios médicos, así como a resolver con imparcialidad los conflictos entre los usuarios de los servicios médicos y los prestadores de dichos servicios, con motivo de una atención médica.

Para el desarrollo de sus funciones, la Comisión contará con autonomía política, jurídica, administrativa, financiera y presupuestal, en los términos que establece la Constitución Política del Estado de Coahuila de Zaragoza.

#### **Principal Actividad.**

La Comisión tiene como actividad principal la resolución de los conflictos médico-paciente ante un acto médico y tendrá plena autonomía técnica y operativa para emitirlos acuerdos y resoluciones que le permitan cumplir con su objeto, contará con los recursos humanos, financieros y materiales conforme a las asignaciones de gasto y financiamiento autorizados en el presupuesto de egresos y demás disposiciones legales aplicables.

#### **Ejercicio fiscal.**

El ejercicio fiscal es de enero a diciembre de cada año

### **Régimen jurídico**

la Comisión Coahuilense de Conciliación y Arbitraje Médico para el Estado de Coahuila, como un ORGANISMO PÚBLICO AUTÓNOMO, dotado de personalidad jurídica y patrimonio propio, con el objeto de contribuir en el ámbito estatal, a mejorar la calidad en la prestación de los servicios médicos

### **Régimen fiscal.**

La Comisión Coahuilense de Conciliación y Arbitraje Médico, en su calidad de Organismo Autónomo, no es contribuyente del Impuesto Sobre la Renta, conforme al Título III de la Ley respectiva; sin embargo tiene la obligación de retener y enterar dicho impuesto y exigir la documentación a terceros que estén obligados a ello en los términos de la propia Ley y causara dicho impuesto, sobre las erogaciones que efectuó y no sean deducibles por no reunir los requisitos previstos en la Ley de la materia.

Por otra parte, la Comisión no está sujeta a retenciones de Impuesto sobre la Renta sobre intereses de inversiones que perciba y que deben efectuar las instituciones de crédito, las sociedades financieras de objeto limitado y las organizaciones auxiliares de crédito, conforme a lo dispuesto por el artículo 58 fracción I, inciso b) de la Ley del Impuesto sobre la Renta.

El artículo 32-A fracción IV del Código Fiscal de la Federación, señala como obligados a dictaminar sus estados financieros en los términos del artículo 52 del citado Código, a las entidades paraestatales que formen parte de la administración pública estatal o municipal.

Sin embargo conforme a lo dispuesto por la regla I.2.15.3 de la Resolución Miscelánea de 2013, establece que para los efectos del artículo 32-A fracción IV del Código, los organismos Autónomos, descentralizados y los fideicomisos con fines no lucrativos que formen parte de la Administración Pública Estatal y Municipal, no estarán obligados a hacer dictaminar en los términos del artículo 52 del mencionado Código, sus estados financieros por Contador Público autorizado, con la obligación de comunicarlo a la autoridad en el reactivo que para el efecto se incluye dentro de la declaración del ejercicio.

### **Estructura orgánica básica**

**La comisión para su debida operatividad está integrada de la Siguiete manera:**

- I. Junta de Consejo General, compuesta por 5 consejeros titulares y 5 consejeros suplentes
- II. Un Comisionado
- III. Tres Subcomisiones: Jurídico, Médico y Administrativo
- IV. Dos Direcciones: De Conciliación y Arbitraje y Dir. de Control de Gestión
- V. Dos Asistentes

Los cargos de los miembros del Consejo General serán honoríficos, por lo que quienes los desempeño no percibirán remuneración alguna; nombrados por el H. Congreso del estado y por un periodo de 4 años.

### **Fideicomisos, mandatos y análogos de las cuales es fideicomitente o fiduciario**

La Comisión no tiene información que aportar ya que no se cuenta con fideicomisos, mandatos, etc.

### **Nota 5.- BASE DE PREPARACION DE LOS ESTADOS FINANCIEROS.**

Los estados financieros que se acompañan están expresados en pesos y fueron preparados sobre la base del valor histórico original, conforme a políticas de registro de las entidades gubernamentales, la elaboración y presentación de los Estados Financieros, así como otros informes atienden a los requerimientos necesarios dentro del marco conceptual del Consejo Nacional de Armonización Contable (CONAC) que les aplique. A continuación se describen las políticas de contabilidad más importantes:

#### **Ingresos y Egresos.**

Los ingresos se reconocen y registran como tales en el momento en que se perciben efectivamente y los egresos cuando se devengan.

### **Bienes muebles.**

De acuerdo a la Normatividad Consejo Nacional de Armonización Contable (CONAC) los bienes muebles se registran a su costo de adquisición como un gasto de inversión en el estado de resultados y en su caso, se reconocen como un incremento al patrimonio en el activo fijo al momento de su adquisición y en cuanto a su depreciación y amortización de intangibles o cualquier otro concepto de naturaleza similar se tiene análisis el método que se utilizará para tal efecto.

El Sistema Integral de Información (SIIF), no considera el registro de la adquisición de activos fijos durante el ejercicio, motivo por el cual la partida de activos fijos no necesariamente coincide con la de patrimonio al cierre de cada período o ejercicio presupuestal.

### **Nota 6.- POLITICAS DE CONTABILIDAD SIGNIFICATIVAS.**

- El método de actualización para el valor de los activos se tiene en proceso de análisis, por lo que a la fecha no se ha aplicado como tal.
- No se realizan operaciones de ninguna índole en el extranjero que pudieran afectar la inflación financiera gubernamental
- No se tiene método alguno de valuación ya que no se tienen tampoco operaciones con compañías subsidiarias no consolidadas y asociadas.
- El método de valuación de los inventarios se encuentra en análisis para su aplicación
- Los beneficios a los empleados la Entidad se apega a los Estatutos Jurídicos para el Gobierno del estado, al ser una plantilla de empleados 100% burócratas.
- Las provisiones que maneja la entidad aplican directamente a los Aguinaldos y prima Vacacional, pero en el trimestre que nos ocupa no se registraron provisiones.
- Referente a los cambios en políticas contables y corrección de errores así como los efectos que tendrá la información financiera del ente público, manifestamos que para este trimestre no se tienen cambios en la política contable.
- Para las cancelaciones y depuración de saldos se realiza conforme a las políticas contables y en el trimestre no se tienen depuraciones o cancelaciones de saldos.

### **Nota 7.- POSICION EN MONEDA EXTRANJERA Y PROTECCION POR RIESGO CAMBIARIO.**

Por lo que corresponde a activos, pasivos, posición en moneda extranjera y tipo de cambio o equivalente en moneda nacional. No aplica derivado de que la dependencia no realiza movimiento alguno con el extranjero

#### **Nota 8.- REPORTE ANALITICO DEL ACTIVO.**

La Comisión Coahuilense de Conciliación y Arbitraje Médico, tiene un inventario de bienes, sin embargo se tiene en análisis los métodos de depreciación, amortización y revaluación en su caso.

#### **Nota 9.- FIDEICOMISOS, MANDATOS Y ANALOGOS.**

**a) Fideicomisos, mandatos y análogos de las cuales es fideicomitente o fiduciario**

No aplica a este Órgano Autónomo ya que no tenemos o contamos con fideicomisos, mandatos y análogos.

#### **Nota 10.- REPORTE DE LA RECAUDACION**

Esta Comisión no tiene giro o actividad con beneficios recaudatorios, ya que es una prestación de servicios gratuitos y la única recaudación que se tiene como ingreso es el Presupuesto de Ingresos autorizado por Congreso y que se integra como sigue:

Capítulo	Nombre	Importe
1000	Servicios personales	3'620,761.00
2000	Materiales y suministros	0.00
3000	Servicios generales	
4000	Transferencias	1'155,120.00
5000	Bienes muebles e inmuebles	0.00
		4'775,881.00

#### **Nota 11.- INFORMACION SOBRE LA DEUDA Y EL REPORTE ANALITICO DE LA DEUDA.**

No aplica esta nota ya que no se tiene Deuda Pública

#### **Nota 12.- CALIFICACIONES OTORGADAS.**

No aplica ya que no se tiene Deuda Pública y no se ha tenido en la vida de la Comisión



**13. PROCESO DE MEJORA.**

La entidad en el proceso de mejora en el control Interno y desempeño financiero se apega a los manuales y procedimientos administrativos así como a las leyes aplicables a la materia para el ejercicio de sus actividades, cuidando siempre el orden y disciplina financiera.

**Nota 14.- INFORMACION POR SEGMENTOS.**

Esta Nota no aplica al Ente Público

**15. EVENTOS POSTERIORES AL CIERRE.**

Esta Nota no aplica al Ente Público ya que todo el contenido a informar se encuentra en el inmerso en LA CUENTA PUBLICA DEL EJERCICIO 2018

**16. PARTES RELACIONADAS.**

No existen Partes Relacionadas que pudieran ejercer influencia significativa sobre la toma de decisiones financieras y operativas; por lo que los estados financieros no muestran partidas de ingresos y gastos que provengan de operaciones con partes relacionadas

**Bajo protesta de decir verdad declaramos que los Estados Financieros y sus notas son razonablemente correctos y responsabilidad del emisor.**



**DR. MARIO SERGIO ORTEGA CHAVEZ  
EL COMISIONADO**

**I) BALANZA DE COMPROBACIÓN DETALLADA AL CUARTO NIVEL (CUENTA), ACUMULADA DEL 01 DE ENERO AL 31 DE DICIEMBRE DE 2018, INCLUYENDO LAS CUENTAS DE ORDEN CONTABLES Y PRESUPUESTARIAS**



## COMISION COAHUILENSE DE CONCILIACION Y ARBITRAJE MEDICO

## Balanza de Comprobación

Del 01 de enero al 31 de diciembre de 2018



CÓDIGO	CUENTA CONTABLE	SALDO INICIAL	CARGOS	ABONOS	SALDO FINAL
1	<b>ACTIVO</b>				
1.1	<b>ACTIVO CIRCULANTE</b>	1,794,115.96	8,830,156.88	8,812,037.25	2,012,235.59
1.1.1	<b>EFFECTIVO Y EQUIVALENTES</b>	34,353.45	8,830,156.88	8,812,037.25	252,473.08
1.1.1.1	EFFECTIVO	29,850.74	4,301,479.15	4,083,382.27	247,947.62
1.1.1.2	BANCOS/TESORERÍA	0.00	0.00	0.00	0.00
1.1.1.3	BANCOS/DEPENDENCIAS Y OTROS	29,850.74	4,301,479.15	4,083,382.27	247,947.62
1.1.1.4	INVERSIONES TEMPORALES (HASTA 3 MESES)	0.00	0.00	0.00	0.00
1.1.1.5	FONDOS CON AFECTACIÓN ESPECÍFICA	0.00	0.00	0.00	0.00
1.1.1.6	DEPÓSITOS DE FONDOS DE TERCEROS EN GARANTÍA Y/O ADMINISTRACIÓN	0.00	0.00	0.00	0.00
1.1.1.9	OTROS EFFECTIVOS Y EQUIVALENTES	0.00	0.00	0.00	0.00
1.1.2	<b>DERECHOS A RECIBIR EFFECTIVO O EQUIVALENTES</b>	0.00	0.00	0.00	0.00
1.1.2.1	INVERSIONES FINANCIERAS DE CORTO PLAZO	4,502.71	4,528,677.73	4,528,654.98	4,525.46
1.1.2.2	CUENTAS POR COBRAR A CORTO PLAZO	7.42	155.77	0.00	163.19
1.1.2.3	DEUDORES DIVERSOS POR COBRAR A CORTO PLAZO	0.00	4,367,681.12	4,367,681.12	0.00
1.1.2.4	INGRESOS POR RECUPERAR A CORTO PLAZO	4,491.31	136,195.91	136,328.93	4,358.29
1.1.2.5	DEUDORES POR ANTICIPOS DE LA TESORERÍA A CORTO PLAZO	0.00	0.00	0.00	0.00
1.1.2.6	PRÉSTAMOS OTORGADOS A CORTO PLAZO	3.98	24,644.93	24,644.03	3.98
1.1.2.9	OTROS DERECHOS A RECIBIR EFFECTIVO O EQUIVALENTES A CORTO PLAZO	0.00	0.00	0.00	0.00
1.1.3	<b>DERECHOS A RECIBIR BIENES O SERVICIOS</b>	0.00	0.00	0.00	0.00
1.1.3.1	ANTICIPO A PROVEEDORES POR ADQUISICIÓN DE BIENES Y PRESTACIÓN DE SERVICIOS A CORTO PLAZO	0.00	0.00	0.00	0.00
1.1.3.2	ANTICIPO A PROVEEDORES POR ADQUISICIÓN DE BIENES INMUEBLES Y MUEBLES A CORTO PLAZO	0.00	0.00	0.00	0.00
1.1.3.3	ANTICIPO A PROVEEDORES POR ADQUISICIÓN DE BIENES INTANGIBLES A CORTO PLAZO	0.00	0.00	0.00	0.00
1.1.3.4	ANTICIPO A CONTRATISTAS POR OBRAS PÚBLICAS A CORTO PLAZO	0.00	0.00	0.00	0.00
1.1.3.9	OTROS DERECHOS A RECIBIR BIENES O SERVICIOS A CORTO PLAZO	0.00	0.00	0.00	0.00
1.1.4	<b>INVENTARIOS</b>	0.00	0.00	0.00	0.00
1.1.4.1	INVENTARIO DE MERCANCIAS PARA VENTA	0.00	0.00	0.00	0.00
1.1.4.2	INVENTARIO DE MERCANCIAS TERMINADAS	0.00	0.00	0.00	0.00
1.1.4.3	INVENTARIO DE MERCANCIAS EN PROCESO DE ELABORACIÓN	0.00	0.00	0.00	0.00
1.1.4.4	INVENTARIO DE MATERIAS PRIMAS, MATERIALES Y SUMINISTROS PARA PRODUCCIÓN	0.00	0.00	0.00	0.00
1.1.4.5	BIENES EN TRÁNSITO	0.00	0.00	0.00	0.00
1.1.5	<b>ALMACENES</b>	0.00	0.00	0.00	0.00
1.1.5.1	ALMACÉN DE MATERIALES Y SUMINISTROS DE CONSUMO	0.00	0.00	0.00	0.00
1.1.6	<b>ESTIMACIÓN POR PÉRDIDA O DETERIORO DE ACTIVOS CIRCULANTES</b>	0.00	0.00	0.00	0.00
1.1.6.1	ESTIMACIONES PARA CUENTAS INCOBRABLES POR DERECHOS A RECIBIR EFFECTIVO O EQUIVALENTES	0.00	0.00	0.00	0.00
1.1.6.2	ESTIMACIÓN POR DETERIORO DE INVENTARIOS	0.00	0.00	0.00	0.00
1.1.9	<b>OTROS ACTIVOS CIRCULANTES</b>	0.00	0.00	0.00	0.00
1.1.9.1	VALORES EN GARANTÍA	0.00	0.00	0.00	0.00
1.1.9.2	BIENES EN GARANTÍA (EXCLUYE DEPÓSITOS DE FONDOS)	0.00	0.00	0.00	0.00
1.1.9.3	BIENES DERIVADOS DE EMBARGOS, DECOMISOS, ASEGURAMIENTOS Y DACIÓN EN PAGO	0.00	0.00	0.00	0.00
1.1.9.4	ADQUISICIÓN CON FONDOS DE TERCEROS	0.00	0.00	0.00	0.00
1.2	<b>ACTIVO NO CIRCULANTE</b>	1,759,762.51	0.00	0.00	1,759,762.51
1.2.1	<b>INVERSIONES FINANCIERAS A LARGO PLAZO</b>	0.00	0.00	0.00	0.00
1.2.1.1	INVERSIONES A LARGO PLAZO	0.00	0.00	0.00	0.00
1.2.1.2	TÍTULOS Y VALORES A LARGO PLAZO	0.00	0.00	0.00	0.00
1.2.1.3	FIDEICOMISOS, MANDATOS Y CONTRATOS ANÁLOGOS	0.00	0.00	0.00	0.00
1.2.1.4	PARTICIPACIONES Y APORTACIONES DE CAPITAL	0.00	0.00	0.00	0.00
1.2.2	<b>DERECHOS A RECIBIR EFFECTIVO O EQUIVALENTES A LARGO PLAZO</b>	0.00	0.00	0.00	0.00
1.2.2.1	DOCUMENTOS POR COBRAR A LARGO PLAZO	0.00	0.00	0.00	0.00
1.2.2.2	DEUDORES DIVERSOS A LARGO PLAZO	0.00	0.00	0.00	0.00
1.2.2.3	INGRESOS POR RECUPERAR A LARGO PLAZO	0.00	0.00	0.00	0.00
1.2.2.4	PRÉSTAMOS OTORGADOS A LARGO PLAZO	0.00	0.00	0.00	0.00
1.2.2.9	OTROS DERECHOS A RECIBIR EFFECTIVO O EQUIVALENTES A LARGO PLAZO	0.00	0.00	0.00	0.00
1.2.3	<b>BIENES INMUEBLES, INFRAESTRUCTURA Y CONSTRUCCIONES EN PROCESO</b>	0.00	0.00	0.00	0.00
1.2.3.1	TERRENOS	0.00	0.00	0.00	0.00
1.2.3.2	VIVIENDAS	0.00	0.00	0.00	0.00
1.2.3.3	EDIFICIOS NO HABITACIONALES	0.00	0.00	0.00	0.00
1.2.3.4	INFRAESTRUCTURA	0.00	0.00	0.00	0.00
1.2.3.5	CONSTRUCCIONES EN PROCESO EN BIENES DE DOMINIO PÚBLICO	0.00	0.00	0.00	0.00
1.2.3.6	CONSTRUCCIONES EN PROCESO EN BIENES PROPIOS	0.00	0.00	0.00	0.00
1.2.3.9	OTROS BIENES INMUEBLES	0.00	0.00	0.00	0.00
1.2.4	<b>BIENES MUEBLES</b>	1,759,762.51	0.00	0.00	1,759,762.51
1.2.4.1	MOBILIARIO Y EQUIPO DE ADMINISTRACIÓN	868,991.15	0.00	0.00	868,991.15
1.2.4.2	MOBILIARIO Y EQUIPO EDUCACIONAL Y RECREATIVO	21,490.15	0.00	0.00	21,490.15
1.2.4.3	EQUIPO E INSTRUMENTAL MÉDICO Y DE LABORATORIO	2,128.08	0.00	0.00	2,128.08
1.2.4.4	VEHÍCULOS Y EQUIPO DE TRANSPORTE	795,989.48	0.00	0.00	795,989.48
1.2.4.5	EQUIPO DE DEFENSA Y SEGURIDAD	0.00	0.00	0.00	0.00
1.2.4.6	MAQUINARIA, OTROS EQUIPOS Y HERRAMIENTAS	73,163.65	0.00	0.00	73,163.65
1.2.4.7	COLECCIONES, OBRAS DE ARTE Y OBJETOS VALIOSOS	0.00	0.00	0.00	0.00
1.2.4.8	ACTIVOS BIOLÓGICOS	0.00	0.00	0.00	0.00
1.2.5	<b>ACTIVOS INTANGIBLES</b>	0.00	0.00	0.00	0.00

1.2.5.1	SOFTWARE		0.00	0.00	0.00	0.00
1.2.5.2	PATENTES, MARCAS Y DERECHOS		0.00	0.00	0.00	0.00
1.2.5.3	CONCESIONES Y FRANQUICIAS		0.00	0.00	0.00	0.00
1.2.5.4	LICENCIAS		0.00	0.00	0.00	0.00
1.2.5.9	OTROS ACTIVOS INTANGIBLES		0.00	0.00	0.00	0.00
1.2.6	DEPRECIACIÓN, DETERIORO Y AMORTIZACIÓN ACUMULADA DE BIENES		0.00	0.00	0.00	0.00
1.2.6.1	DEPRECIACIÓN ACUMULADA DE BIENES INMUEBLES		0.00	0.00	0.00	0.00
1.2.6.2	DEPRECIACIÓN ACUMULADA DE INFRAESTRUCTURA		0.00	0.00	0.00	0.00
1.2.6.3	DEPRECIACIÓN ACUMULADA DE BIENES MUEBLES		0.00	0.00	0.00	0.00
1.2.6.4	DETERIORO ACUMULADO DE ACTIVOS BIOLÓGICOS		0.00	0.00	0.00	0.00
1.2.6.5	AMORTIZACIÓN ACUMULADA DE ACTIVOS INTANGIBLES		0.00	0.00	0.00	0.00
1.2.7	ACTIVOS DIFERIDOS		0.00	0.00	0.00	0.00
1.2.7.1	ESTUDIOS, FORMULACIÓN Y EVALUACIÓN DE PROYECTOS		0.00	0.00	0.00	0.00
1.2.7.2	DERECHOS SOBRE BIENES EN RÉGIMEN DE ARRENDAMIENTO FINANCIERO		0.00	0.00	0.00	0.00
1.2.7.3	GASTOS PAGADOS POR ADELANTADO A LARGO PLAZO		0.00	0.00	0.00	0.00
1.2.7.4	ANTICIPOS A LARGO PLAZO		0.00	0.00	0.00	0.00
1.2.7.5	BENEFICIOS AL RETIRO DE EMPLEADOS PAGADOS POR ADELANTADO		0.00	0.00	0.00	0.00
1.2.7.9	OTROS ACTIVOS DIFERIDOS		0.00	0.00	0.00	0.00
1.2.8	ESTIMACIÓN POR PÉRDIDA O DETERIORO DE ACTIVOS NO CIRCULANTES		0.00	0.00	0.00	0.00
1.2.8.1	ESTIMACIONES POR PÉRDIDA DE CUENTAS INCOBRABLES DE DOCUMENTOS POR COBRAR A LARGO PLAZO		0.00	0.00	0.00	0.00
1.2.8.2	ESTIMACIONES POR PÉRDIDA DE CUENTAS INCOBRABLES DE DEUDORES DIVERSOS POR COBRAR A LARGO PLAZO		0.00	0.00	0.00	0.00
1.2.8.3	ESTIMACIONES POR PÉRDIDA DE CUENTAS INCOBRABLES DE INGRESOS POR COBRAR A LARGO PLAZO		0.00	0.00	0.00	0.00
1.2.8.4	ESTIMACIONES POR PÉRDIDA DE CUENTAS INCOBRABLES DE PRÉSTAMOS OTORGADOS A LARGO PLAZO		0.00	0.00	0.00	0.00
1.2.8.9	ESTIMACIONES POR PÉRDIDA DE OTRAS CUENTAS INCOBRABLES A LARGO PLAZO		0.00	0.00	0.00	0.00
1.2.9	OTROS ACTIVOS NO CIRCULANTES		0.00	0.00	0.00	0.00
1.2.9.1	BIENES EN CONCESIÓN		0.00	0.00	0.00	0.00
1.2.9.2	BIENES EN ARRENDAMIENTO FINANCIERO		0.00	0.00	0.00	0.00
1.2.9.3	BIENES EN COMODATO		0.00	0.00	0.00	0.00
2	PASIVO		373.43	4,927,216.87	5,056,387.01	129,543.57
2.1	PASIVO CIRCULANTE		373.43	4,927,216.87	5,056,387.01	129,543.57
2.1.1	CUENTAS POR PAGAR A CORTO PLAZO		373.44	4,927,216.87	5,056,387.01	129,543.57
2.1.1.1	SERVICIOS PERSONALES POR PAGAR A CORTO PLAZO		0.00	3,212,645.40	3,212,645.40	0.00
2.1.1.2	PROVEEDORES POR PAGAR A CORTO PLAZO		-1.00	1,085,269.12	1,085,269.15	-1.00
2.1.1.3	CONTRATISTAS POR OBRAS PÚBLICAS POR PAGAR A CORTO PLAZO		0.00	0.00	0.00	0.00
2.1.1.4	PARTICIPACIONES Y APORTACIONES POR PAGAR A CORTO PLAZO		0.00	0.00	0.00	0.00
2.1.1.5	TRANSFERENCIAS OTORGADAS POR PAGAR A CORTO PLAZO		0.00	81,800.00	81,800.00	0.00
2.1.1.6	INTERESES, COMISIONES Y OTROS GASTOS DE LA DEUDA PÚBLICA POR PAGAR A CORTO PLAZO		0.00	0.00	0.00	0.00
2.1.1.7	RETENCIONES Y CONTRIBUCIONES POR PAGAR A CORTO PLAZO		374.56	426,030.00	555,216.14	129,560.70
2.1.1.8	DEVOLUCIONES DE LA LEY DE INGRESOS POR PAGAR A CORTO PLAZO		0.00	0.00	0.00	0.00
2.1.1.9	OTRAS CUENTAS POR PAGAR A CORTO PLAZO		-13.00	121,472.32	121,456.32	-16.13
2.1.2	DOCUMENTOS POR PAGAR A CORTO PLAZO		0.00	0.00	0.00	0.00
2.1.2.1	DOCUMENTOS COMERCIALES POR PAGAR A CORTO PLAZO		0.00	0.00	0.00	0.00
2.1.2.2	DOCUMENTOS CON CONTRATISTAS POR OBRAS PÚBLICAS POR PAGAR A CORTO PLAZO		0.00	0.00	0.00	0.00
2.1.2.9	OTROS DOCUMENTOS POR PAGAR A CORTO PLAZO		0.00	0.00	0.00	0.00
2.1.3	PORCIÓN A CORTO PLAZO DE LA DEUDA PÚBLICA A LARGO PLAZO		0.00	0.00	0.00	0.00
2.1.3.1	PORCIÓN A CORTO PLAZO DE LA DEUDA PÚBLICA INTERNA		0.00	0.00	0.00	0.00
2.1.3.2	PORCIÓN A CORTO PLAZO DE LA DEUDA PÚBLICA EXTERNA		0.00	0.00	0.00	0.00
2.1.3.3	PORCIÓN A CORTO PLAZO DE ARRENDAMIENTO FINANCIERO		0.00	0.00	0.00	0.00
2.1.4	TÍTULOS Y VALORES A CORTO PLAZO		0.00	0.00	0.00	0.00
2.1.4.1	TÍTULOS Y VALORES DE LA DEUDA PÚBLICA INTERNA A CORTO PLAZO		0.00	0.00	0.00	0.00
2.1.4.2	TÍTULOS Y VALORES DE LA DEUDA PÚBLICA EXTERNA A CORTO PLAZO		0.00	0.00	0.00	0.00
2.1.5	PASIVOS DIFERIDOS A CORTO PLAZO		0.00	0.00	0.00	0.00
2.1.5.1	INGRESOS COBRADOS POR ADELANTADO A CORTO PLAZO		0.00	0.00	0.00	0.00
2.1.5.2	INTERESES COBRADOS POR ADELANTADO A CORTO PLAZO		0.00	0.00	0.00	0.00
2.1.5.9	OTROS PASIVOS DIFERIDOS A CORTO PLAZO		0.00	0.00	0.00	0.00
2.1.6	FONDOS Y BIENES DE TERCEROS EN GARANTÍA Y/O ADMINISTRACIÓN A CORTO PLAZO		0.00	0.00	0.00	0.00
2.1.6.1	FONDOS EN GARANTÍA A CORTO PLAZO		0.00	0.00	0.00	0.00
2.1.6.2	FONDOS EN ADMINISTRACIÓN A CORTO PLAZO		0.00	0.00	0.00	0.00
2.1.6.3	FONDOS CONTINGENTES A CORTO PLAZO		0.00	0.00	0.00	0.00
2.1.6.4	FONDOS DE FIDEICOMISOS, MANDATOS Y CONTRATOS ANÁLOGOS A CORTO PLAZO		0.00	0.00	0.00	0.00
2.1.6.5	OTROS FONDOS DE TERCEROS EN GARANTÍA Y/O ADMINISTRACIÓN A CORTO PLAZO		0.00	0.00	0.00	0.00
2.1.6.6	VALORES Y BIENES EN GARANTÍA A CORTO PLAZO		0.00	0.00	0.00	0.00
2.1.7	PROVISIONES A CORTO PLAZO		0.00	0.00	0.00	0.00
2.1.7.1	PROVISIÓN PARA DEMANDAS Y JUICIOS A CORTO PLAZO		0.00	0.00	0.00	0.00
2.1.7.2	PROVISIÓN PARA CONTINGENCIAS A CORTO PLAZO		0.00	0.00	0.00	0.00
2.1.7.9	OTRAS PROVISIONES A CORTO PLAZO		0.00	0.00	0.00	0.00
2.1.9	OTROS PASIVOS A CORTO PLAZO		0.00	0.00	0.00	0.00
2.1.9.1	INGRESOS POR CLASIFICAR		0.00	0.00	0.00	0.00
2.1.9.2	RECAUDACIÓN POR PARTICIPAR		0.00	0.00	0.00	0.00
2.1.9.9	OTROS PASIVOS CIRCULANTES		0.00	0.00	0.00	0.00
2.2	PASIVO NO CIRCULANTE		0.00	0.00	0.00	0.00
2.2.1	CUENTAS POR PAGAR A LARGO PLAZO		0.00	0.00	0.00	0.00
2.2.1.1	PROVEEDORES POR PAGAR A LARGO PLAZO		0.00	0.00	0.00	0.00
2.2.1.2	CONTRATISTAS POR OBRAS PÚBLICAS POR PAGAR A LARGO PLAZO		0.00	0.00	0.00	0.00
2.2.2	DOCUMENTOS POR PAGAR A LARGO PLAZO		0.00	0.00	0.00	0.00

2.2.2.1	DOCUMENTOS COMERCIALES POR PAGAR A LARGO PLAZO	0.00	0.00	0.00	0.00
2.2.2.2	DOCUMENTOS CON CONTRATISTAS POR OBRAS PÚBLICAS POR PAGAR A LARGO PLAZO	0.00	0.00	0.00	0.00
2.2.2.9	OTROS DOCUMENTOS POR PAGAR A LARGO PLAZO	0.00	0.00	0.00	0.00
2.2.3	DEUDA PÚBLICA A LARGO PLAZO	0.00	0.00	0.00	0.00
2.2.3.1	TÍTULOS Y VALORES DE LA DEUDA PÚBLICA INTERNA A LARGO PLAZO	0.00	0.00	0.00	0.00
2.2.3.2	TÍTULOS Y VALORES DE LA DEUDA PÚBLICA EXTERNA A LARGO PLAZO	0.00	0.00	0.00	0.00
2.2.3.3	PRÉSTAMOS DE LA DEUDA PÚBLICA INTERNA POR PAGAR A LARGO PLAZO	0.00	0.00	0.00	0.00
2.2.3.4	PRÉSTAMOS DE LA DEUDA PÚBLICA EXTERNA POR PAGAR A LARGO PLAZO	0.00	0.00	0.00	0.00
2.2.3.5	ARRENDAMIENTO FINANCIERO POR PAGAR A LARGO PLAZO	0.00	0.00	0.00	0.00
2.2.4	PASIVOS DIFERIDOS A LARGO PLAZO	0.00	0.00	0.00	0.00
2.2.4.1	CRÉDITOS DIFERIDOS A LARGO PLAZO	0.00	0.00	0.00	0.00
2.2.4.2	INTERESES COBRADOS POR ADELANTADO A LARGO PLAZO	0.00	0.00	0.00	0.00
2.2.4.9	OTROS PASIVOS DIFERIDOS A LARGO PLAZO	0.00	0.00	0.00	0.00
2.2.5	FONDOS Y BIENES DE TERCEROS EN GARANTÍA Y/O ADMINISTRACIÓN A LARGO PLAZO	0.00	0.00	0.00	0.00
2.2.5.1	FONDOS EN GARANTÍA A LARGO PLAZO	0.00	0.00	0.00	0.00
2.2.5.2	FONDOS EN ADMINISTRACIÓN A LARGO PLAZO	0.00	0.00	0.00	0.00
2.2.5.3	FONDOS CONTINGENTES A LARGO PLAZO	0.00	0.00	0.00	0.00
2.2.5.4	FONDOS DE FIDEICOMISOS, MANDATOS Y CONTRATOS ANÁLOGOS A LARGO PLAZO	0.00	0.00	0.00	0.00
2.2.5.5	OTROS FONDOS DE TERCEROS EN GARANTÍA Y/O ADMINISTRACIÓN A LARGO PLAZO	0.00	0.00	0.00	0.00
2.2.5.6	VALORES Y BIENES EN GARANTÍA A LARGO PLAZO	0.00	0.00	0.00	0.00
2.2.6	PROVISIONES A LARGO PLAZO	0.00	0.00	0.00	0.00
2.2.6.1	PROVISIÓN PARA DEMANDAS Y JUICIOS A LARGO PLAZO	0.00	0.00	0.00	0.00
2.2.6.2	PROVISIÓN PARA PENSIONES A LARGO PLAZO	0.00	0.00	0.00	0.00
2.2.6.3	PROVISIÓN PARA CONTINGENCIAS A LARGO PLAZO	0.00	0.00	0.00	0.00
2.2.6.9	OTRAS PROVISIONES A LARGO PLAZO	0.00	0.00	0.00	0.00
3	HACIENDA PÚBLICA/ PATRIMONIO	1,793,742.53	0.00	0.00	1,793,742.53
3.1	HACIENDA PÚBLICA/PATRIMONIO CONTRIBUIDO	1,759,762.51	0.00	0.00	1,759,762.51
3.1.1	APORTACIONES	0.00	0.00	0.00	0.00
3.1.2	DONACIONES DE CAPITAL	0.00	0.00	0.00	0.00
3.1.3	ACTUALIZACIÓN DE LA HACIENDA PÚBLICA/PATRIMONIO	1,759,762.51	0.00	0.00	1,759,762.51
3.2	HACIENDA PÚBLICA /PATRIMONIO GENERADO	33,980.02	0.00	0.00	33,980.02
3.2.1	RESULTADOS DEL EJERCICIO (AHORRO/ DESAHORRO)	0.00	0.00	0.00	0.00
3.2.2	RESULTADOS DE EJERCICIOS ANTERIORES	33,980.02	0.00	0.00	33,980.02
3.2.3	REVALÚOS	0.00	0.00	0.00	0.00
3.2.3.1	REVALÚO DE BIENES INMUEBLES	0.00	0.00	0.00	0.00
3.2.3.2	REVALÚO DE BIENES MUEBLES	0.00	0.00	0.00	0.00
3.2.3.3	REVALÚO DE BIENES INTANGIBLES	0.00	0.00	0.00	0.00
3.2.3.9	OTROS REVALÚOS	0.00	0.00	0.00	0.00
3.2.4	RESERVAS	0.00	0.00	0.00	0.00
3.2.4.1	RESERVAS DE PATRIMONIO	0.00	0.00	0.00	0.00
3.2.4.2	RESERVAS TERRITORIALES	0.00	0.00	0.00	0.00
3.2.4.3	RESERVAS POR CONTINGENCIAS	0.00	0.00	0.00	0.00
3.2.5	RECTIFICACIONES DE RESULTADOS DE EJERCICIOS ANTERIORES	0.00	0.00	0.00	0.00
3.2.5.1	CAMBIOS EN POLÍTICAS CONTABLES	0.00	0.00	0.00	0.00
3.2.5.2	CAMBIOS POR ERRORES CONTABLES	0.00	0.00	0.00	0.00
3.3	EXCESO O INSUFICIENCIA EN LA ACTUALIZACIÓN DE LA HACIENDA PÚBLICA/PATRIMONIO	0.00	0.00	0.00	0.00
3.3.1	RESULTADO POR POSICIÓN MONETARIA	0.00	0.00	0.00	0.00
3.3.2	RESULTADO POR TENENCIA DE ACTIVOS NO MONETARIOS	0.00	0.00	0.00	0.00
4	INGRESOS Y OTROS BENEFICIOS	0.00	0.00	4,386,864.04	4,386,864.04
4.1	INGRESOS DE GESTIÓN	0.00	0.00	0.00	0.00
4.1.1	IMPUESTOS	0.00	0.00	0.00	0.00
4.1.1.1	IMPUESTOS SOBRE LOS INGRESOS	0.00	0.00	0.00	0.00
4.1.1.2	IMPUESTOS SOBRE EL PATRIMONIO	0.00	0.00	0.00	0.00
4.1.1.3	IMPUESTOS SOBRE LA PRODUCCIÓN, EL CONSUMO Y LAS TRANSACCIONES	0.00	0.00	0.00	0.00
4.1.1.4	IMPUESTOS AL COMERCIO EXTERIOR	0.00	0.00	0.00	0.00
4.1.1.5	IMPUESTOS SOBRE NÓMINAS Y ASIMILABLES	0.00	0.00	0.00	0.00
4.1.1.6	IMPUESTOS ECOLÓGICOS	0.00	0.00	0.00	0.00
4.1.1.7	ACCESORIOS DE IMPUESTOS	0.00	0.00	0.00	0.00
4.1.1.9	OTROS IMPUESTOS	0.00	0.00	0.00	0.00
4.1.2	CUOTAS Y APORTACIONES DE SEGURIDAD SOCIAL	0.00	0.00	0.00	0.00
4.1.2.1	APORTACIONES PARA FONDOS DE VIVIENDA	0.00	0.00	0.00	0.00
4.1.2.2	CUOTAS PARA EL SEGURO SOCIAL	0.00	0.00	0.00	0.00
4.1.2.3	CUOTAS DE AHORRO PARA EL RETIRO	0.00	0.00	0.00	0.00
4.1.2.4	ACCESORIOS DE CUOTAS Y APORTACIONES DE SEGURIDAD SOCIAL	0.00	0.00	0.00	0.00
4.1.2.9	OTRAS CUOTAS Y APORTACIONES PARA LA SEGURIDAD SOCIAL	0.00	0.00	0.00	0.00
4.1.3	CONTRIBUCIONES DE MEJORAS	0.00	0.00	0.00	0.00
4.1.3.1	CONTRIBUCIONES DE MEJORAS POR OBRAS PÚBLICAS	0.00	0.00	0.00	0.00
4.1.4	DERECHOS	0.00	0.00	0.00	0.00
4.1.4.1	DERECHOS POR EL USO, GOCÉ, APROVECHAMIENTO O EXPLOTACIÓN DE BIENES DE DOMINIO PÚBLICO	0.00	0.00	0.00	0.00
4.1.4.2	DERECHOS A LOS HIDROCARBUROS	0.00	0.00	0.00	0.00
4.1.4.3	DERECHOS POR PRESTACIÓN DE SERVICIOS	0.00	0.00	0.00	0.00
4.1.4.4	ACCESORIOS DE DERECHOS	0.00	0.00	0.00	0.00
4.1.4.9	OTROS DERECHOS	0.00	0.00	0.00	0.00
4.1.5	PRODUCTOS DE TIPO CORRIENTE	0.00	0.00	0.00	0.00
4.1.5.1	PRODUCTOS DERIVADOS DEL USO Y APROVECHAMIENTO DE BIENES NO SUJETOS A RÉGIMEN DE DOMINIO PÚBLICO	0.00	0.00	0.00	0.00

4.1.5.2	ENAJENACIÓN DE BIENES MUEBLES NO SUJETOS A SER INVENTARIADOS	0.00	0.00	0.00	0.00
4.1.5.3	ACCESORIOS DE PRODUCTOS	0.00	0.00	0.00	0.00
4.1.5.9	OTROS PRODUCTOS QUE GENERAN INGRESOS CORRIENTES	0.00	0.00	0.00	0.00
4.1.6	APROVECHAMIENTOS DE TIPO CORRIENTE	0.00	0.00	0.00	0.00
4.1.6.1	INCENTIVOS DERIVADOS DE LA COLABORACIÓN FISCAL (DEROGADA)	0.00	0.00	0.00	0.00
4.1.6.2	MULTAS	0.00	0.00	0.00	0.00
4.1.6.3	INDEMNIZACIONES	0.00	0.00	0.00	0.00
4.1.6.4	REINTEGROS	0.00	0.00	0.00	0.00
4.1.6.5	APROVECHAMIENTOS PROVENIENTES DE OBRAS PÚBLICAS	0.00	0.00	0.00	0.00
4.1.6.6	APROVECHAMIENTOS POR PARTICIPACIONES DERIVADAS DE LA APLICACIÓN DE LEYES	0.00	0.00	0.00	0.00
4.1.6.7	APROVECHAMIENTOS POR APORTACIONES Y COOPERACIONES	0.00	0.00	0.00	0.00
4.1.6.8	ACCESORIOS DE APROVECHAMIENTOS	0.00	0.00	0.00	0.00
4.1.6.9	OTROS APROVECHAMIENTOS	0.00	0.00	0.00	0.00
4.1.7	INGRESOS POR VENTA DE BIENES Y SERVICIOS	0.00	0.00	0.00	0.00
4.1.7.1	INGRESOS POR VENTA DE MERCANCIAS	0.00	0.00	0.00	0.00
4.1.7.2	INGRESOS POR VENTA DE BIENES Y SERVICIOS PRODUCIDOS EN ESTABLECIMIENTOS DEL GOBIERNO	0.00	0.00	0.00	0.00
4.1.7.3	INGRESOS POR VENTA DE BIENES Y SERVICIOS DE ORGANISMOS DESCENTRALIZADOS	0.00	0.00	0.00	0.00
4.1.7.4	INGRESOS DE OPERACIÓN DE ENTIDADES PARAESTATALES EMPRESARIALES Y NO FINANCIERAS	0.00	0.00	0.00	0.00
4.1.8	INGRESOS NO COMPRENDIDOS EN LAS FRACCIONES DE LA LEY DE INGRESOS CAUSADOS EN EJERCICIOS FISCALES ANTERIORES	0.00	0.00	0.00	0.00
4.1.9.1	IMPUESTOS NO COMPRENDIDOS EN LAS FRACCIONES DE LA LEY DE INGRESOS CAUSADOS EN EJERCICIOS FISCALES ANTERIORES	0.00	0.00	0.00	0.00
4.1.9.2	CONTRIBUCIONES DE MEJORAS, DERECHOS, PRODUCTOS Y APROVECHAMIENTOS NO COMPRENDIDOS EN LAS FRACCIONES DE LA LEY DE INGRESOS CAUSADOS EN EJERCICIOS FISCALES ANTERIORES	0.00	0.00	0.00	0.00
4.2	PARTICIPACIONES, APORTACIONES, TRANSFERENCIAS, ASIGNACIONES, SUBSIDIOS Y OTRAS AYUDAS	0.00	0.00	4,367,681.12	4,367,681.12
4.2.1	PARTICIPACIONES Y APORTACIONES	0.00	0.00	0.00	0.00
4.2.1.1	PARTICIPACIONES	0.00	0.00	0.00	0.00
4.2.1.2	APORTACIONES	0.00	0.00	0.00	0.00
4.2.1.3	CONVENIOS	0.00	0.00	0.00	0.00
4.2.1.4	INCENTIVOS DERIVADOS DE LA COLABORACIÓN FISCAL	0.00	0.00	0.00	0.00
4.2.2	TRANSFERENCIAS, ASIGNACIONES, SUBSIDIOS Y OTRAS AYUDAS	0.00	0.00	4,367,681.12	4,367,681.12
4.2.2.1	TRANSFERENCIAS INTERNAS Y ASIGNACIONES DEL SECTOR PÚBLICO	0.00	0.00	4,367,681.12	4,367,681.12
4.2.2.2	TRANSFERENCIAS DEL SECTOR PÚBLICO	0.00	0.00	0.00	0.00
4.2.2.3	SUBSIDIOS Y SUBVENCIONES	0.00	0.00	0.00	0.00
4.2.2.4	AYUDAS SOCIALES	0.00	0.00	0.00	0.00
4.2.2.5	PENSIONES Y JUBILACIONES	0.00	0.00	0.00	0.00
4.2.2.6	TRANSFERENCIAS DEL EXTERIOR	0.00	0.00	0.00	0.00
4.3	OTROS INGRESOS Y BENEFICIOS	0.00	0.00	191,182.92	191,182.92
4.3.1	INGRESOS FINANCIEROS	0.00	0.00	191,182.92	191,182.92
4.3.1.1	INTERESES GANADOS DE VALORES, CRÉDITOS, BONOS Y OTROS.	0.00	0.00	191,182.92	191,182.92
4.3.1.9	OTROS INGRESOS FINANCIEROS	0.00	0.00	0.00	0.00
4.3.2	INCREMENTO POR VARIACIÓN DE INVENTARIOS	0.00	0.00	0.00	0.00
4.3.2.1	INCREMENTO POR VARIACIÓN DE INVENTARIOS DE MERCANCIAS PARA VENTA	0.00	0.00	0.00	0.00
4.3.2.2	INCREMENTO POR VARIACIÓN DE INVENTARIOS DE MERCANCIAS TERMINADAS	0.00	0.00	0.00	0.00
4.3.2.3	INCREMENTO POR VARIACIÓN DE INVENTARIOS DE MERCANCIAS EN PROCESO DE ELABORACIÓN	0.00	0.00	0.00	0.00
4.3.2.4	INCREMENTO POR VARIACIÓN DE INVENTARIOS DE MATERIAS PRIMAS, MATERIALES Y SUMINISTROS PARA PRODUCCIÓN	0.00	0.00	0.00	0.00
4.3.2.5	INCREMENTO POR VARIACIÓN DE ALMACÉN DE MATERIAS PRIMAS, MATERIALES Y SUMINISTROS DE CONSUMO	0.00	0.00	0.00	0.00
4.3.3	DISMINUCIÓN DEL EXCESO DE ESTIMACIONES POR PÉRDIDA O DETERIORO U OBSOLESCENCIA	0.00	0.00	0.00	0.00
4.3.3.1	DISMINUCIÓN DEL EXCESO DE ESTIMACIONES POR PÉRDIDA O DETERIORO U OBSOLESCENCIA	0.00	0.00	0.00	0.00
4.3.4	DISMINUCIÓN DEL EXCESO DE PROVISIONES	0.00	0.00	0.00	0.00
4.3.4.1	DISMINUCIÓN DEL EXCESO EN PROVISIONES	0.00	0.00	0.00	0.00
4.3.9	OTROS INGRESOS Y BENEFICIOS VARIOS	0.00	0.00	0.00	0.00
4.3.9.1	OTROS INGRESOS DE EJERCICIOS ANTERIORES	0.00	0.00	0.00	0.00
4.3.9.2	BONIFICACIONES Y DESCUENTOS OBTENIDOS	0.00	0.00	0.00	0.00
4.3.9.3	DIFERENCIAS POR TIPO DE CAMBIO A FAVOR EN EFECTIVO Y EQUIVALENTES	0.00	0.00	0.00	0.00
4.3.9.4	DIFERENCIAS DE COTIZACIONES A FAVOR EN VALORES NEGOCIABLES	0.00	0.00	0.00	0.00
4.3.9.6	RESULTADO POR POSICIÓN MONETARIA	0.00	0.00	0.00	0.00
4.3.9.8	UTILIDADES POR PARTICIPACIÓN PATRIMONIAL	0.00	0.00	0.00	0.00
4.3.9.9	OTROS INGRESOS Y BENEFICIOS VARIOS	0.00	0.00	0.00	0.00
5	GASTOS Y OTRAS PERDIDAS	0.00	4,297,914.55	0.00	4,297,914.55
5.1	GASTOS DE FUNCIONAMIENTO	0.00	4,297,914.55	0.00	4,297,914.55
5.1.1	SERVICIOS PERSONALES	0.00	3,212,645.40	0.00	3,212,645.40
5.1.1.1	REMUNERACIONES AL PERSONAL DE CARÁCTER PERMANENTE	0.00	2,735,686.84	0.00	2,735,686.84
5.1.1.2	REMUNERACIONES AL PERSONAL DE CARÁCTER TRANSITORIO	0.00	0.00	0.00	0.00
5.1.1.3	REMUNERACIONES ADICIONALES Y ESPECIALES	0.00	476,958.56	0.00	476,958.56
5.1.1.4	SEGURIDAD SOCIAL	0.00	0.00	0.00	0.00
5.1.1.5	OTRAS PRESTACIONES SOCIALES Y ECONÓMICAS	0.00	0.00	0.00	0.00
5.1.1.6	PAGO DE ESTÍMULOS A SERVIDORES PÚBLICOS	0.00	0.00	0.00	0.00
5.1.2	MATERIALES Y SUMINISTROS	0.00	202,995.74	0.00	202,995.74
5.1.2.1	MATERIALES DE ADMINISTRACIÓN, EMISIÓN DE DOCUMENTOS Y ARTÍCULOS OFICIALES	0.00	122,821.04	0.00	122,821.04
5.1.2.2	ALIMENTOS Y UTENSILIOS	0.00	67,774.70	0.00	67,774.70
5.1.2.3	MATERIAS PRIMAS Y MATERIALES DE PRODUCCIÓN Y COMERCIALIZACIÓN	0.00	0.00	0.00	0.00
5.1.2.4	MATERIALES Y ARTÍCULOS DE CONSTRUCCIÓN Y DE REPARACIÓN	0.00	0.00	0.00	0.00
5.1.2.5	PRODUCTOS QUÍMICOS, FARMACÉUTICOS Y DE LABORATORIO	0.00	0.00	0.00	0.00
5.1.2.6	COMBUSTIBLES, LUBRICANTES Y ADITIVOS	0.00	12,000.00	0.00	12,000.00
5.1.2.7	VESTUARIO, BLANCOS, PRENDAS DE PROTECCIÓN Y ARTÍCULOS DEPORTIVOS	0.00	0.00	0.00	0.00
5.1.2.8	MATERIALES Y SUMINISTROS PARA SEGURIDAD	0.00	0.00	0.00	0.00
5.1.2.9	HERRAMIENTAS, REFACCIONES Y ACCESORIOS MENORES	0.00	0.00	0.00	0.00

5.1.3	SERVICIOS GENERALES	0.00	882,673.41	0.00	882,673.41
5.1.3.1	SERVICIOS BÁSICOS	0.00	109,215.16	0.00	109,215.16
5.1.3.2	SERVICIOS DE ARRENDAMIENTO	0.00	222,488.00	0.00	222,488.00
5.1.3.3	SERVICIOS PROFESIONALES, CIENTÍFICOS Y TÉCNICOS Y OTROS SERVICIOS	0.00	146,431.75	0.00	146,431.75
5.1.3.4	SERVICIOS FINANCIEROS, BANCARIOS Y COMERCIALES	0.00	49,628.98	0.00	49,628.98
5.1.3.5	SERVICIOS DE INSTALACIÓN, REPARACIÓN, MANTENIMIENTO Y CONSERVACIÓN	0.00	161,272.12	0.00	161,272.12
5.1.3.6	SERVICIOS DE COMUNICACIÓN SOCIAL Y PUBLICIDAD	0.00	4,805.00	0.00	4,805.00
5.1.3.7	SERVICIOS DE TRASLADO Y VIÁTICOS	0.00	158,388.00	0.00	158,388.00
5.1.3.8	SERVICIOS OFICIALES	0.00	20,845.40	0.00	20,845.40
5.1.3.9	OTROS SERVICIOS GENERALES	0.00	9,599.00	0.00	9,599.00
5.2	TRANSFERENCIAS, ASIGNACIONES, SUBSIDIOS Y OTRAS AYUDAS	0.00	0.00	0.00	0.00
5.2.1	TRANSFERENCIAS INTERNAS Y ASIGNACIONES AL SECTOR PÚBLICO	0.00	0.00	0.00	0.00
5.2.1.1	ASIGNACIONES AL SECTOR PÚBLICO	0.00	0.00	0.00	0.00
5.2.1.2	TRANSFERENCIAS INTERNAS AL SECTOR PÚBLICO	0.00	0.00	0.00	0.00
5.2.2	TRANSFERENCIAS AL RESTO DEL SECTOR PÚBLICO	0.00	0.00	0.00	0.00
5.2.2.1	TRANSFERENCIAS A ENTIDADES PARAESTATALES	0.00	0.00	0.00	0.00
5.2.2.2	TRANSFERENCIAS A ENTIDADES FEDERATIVAS Y MUNICIPIOS	0.00	0.00	0.00	0.00
5.2.3	SUBSIDIOS Y SUBVENCIONES	0.00	0.00	0.00	0.00
5.2.3.1	SUBSIDIOS	0.00	0.00	0.00	0.00
5.2.3.2	SUBVENCIONES	0.00	0.00	0.00	0.00
5.2.4	AYUDAS SOCIALES	0.00	0.00	0.00	0.00
5.2.4.1	AYUDAS SOCIALES A PERSONAS	0.00	0.00	0.00	0.00
5.2.4.2	BECAS	0.00	0.00	0.00	0.00
5.2.4.3	AYUDAS SOCIALES A INSTITUCIONES	0.00	0.00	0.00	0.00
5.2.4.4	AYUDAS SOCIALES POR DESASTRES NATURALES Y OTROS SINIESTROS	0.00	0.00	0.00	0.00
5.2.5	PENSIONES Y JUBILACIONES	0.00	0.00	0.00	0.00
5.2.5.1	PENSIONES	0.00	0.00	0.00	0.00
5.2.5.2	JUBILACIONES	0.00	0.00	0.00	0.00
5.2.5.9	OTRAS PENSIONES Y JUBILACIONES	0.00	0.00	0.00	0.00
5.2.6	TRANSFERENCIAS A FIDEICOMISOS, MANDATOS Y CONTRATOS ANÁLOGOS	0.00	0.00	0.00	0.00
5.2.6.1	TRANSFERENCIAS A FIDEICOMISOS, MANDATOS Y CONTRATOS ANÁLOGOS AL GOBIERNO	0.00	0.00	0.00	0.00
5.2.6.2	TRANSFERENCIAS A FIDEICOMISOS, MANDATOS Y CONTRATOS ANÁLOGOS A ENTIDADES PARAESTATALES	0.00	0.00	0.00	0.00
5.2.7	TRANSFERENCIAS A LA SEGURIDAD SOCIAL	0.00	0.00	0.00	0.00
5.2.7.1	TRANSFERENCIAS POR OBLIGACIONES DE LEY	0.00	0.00	0.00	0.00
5.2.8	DONATIVOS	0.00	0.00	0.00	0.00
5.2.8.1	DONATIVOS A INSTITUCIONES SIN FINES DE LUCRO	0.00	0.00	0.00	0.00
5.2.8.2	DONATIVOS A ENTIDADES FEDERATIVAS Y MUNICIPIOS	0.00	0.00	0.00	0.00
5.2.8.3	DONATIVOS A FIDEICOMISO, MANDATOS Y CONTRATOS ANÁLOGOS PRIVADOS	0.00	0.00	0.00	0.00
5.2.8.4	DONATIVOS A FIDEICOMISO, MANDATOS Y CONTRATOS ANÁLOGOS ESTATALES	0.00	0.00	0.00	0.00
5.2.8.5	DONATIVOS INTERNACIONALES	0.00	0.00	0.00	0.00
5.2.9	TRANSFERENCIAS AL EXTERIOR	0.00	0.00	0.00	0.00
5.2.9.1	TRANSFERENCIAS AL EXTERIOR A GOBIERNOS EXTRANJEROS Y ORGANISMOS INTERNACIONALES	0.00	0.00	0.00	0.00
5.2.9.2	TRANSFERENCIAS AL SECTOR PRIVADO EXTERNO	0.00	0.00	0.00	0.00
5.3	PARTICIPACIONES Y APORTACIONES	0.00	0.00	0.00	0.00
5.3.1	PARTICIPACIONES	0.00	0.00	0.00	0.00
5.3.1.1	PARTICIPACIONES DE LA FEDERACIÓN A ENTIDADES FEDERATIVAS Y MUNICIPIOS	0.00	0.00	0.00	0.00
5.3.1.2	PARTICIPACIONES DE LAS ENTIDADES FEDERATIVAS A LOS MUNICIPIOS	0.00	0.00	0.00	0.00
5.3.2	APORTACIONES	0.00	0.00	0.00	0.00
5.3.2.1	APORTACIONES DE LA FEDERACIÓN A ENTIDADES FEDERATIVAS Y MUNICIPIOS	0.00	0.00	0.00	0.00
5.3.2.2	APORTACIONES DE LAS ENTIDADES FEDERATIVAS A LOS MUNICIPIOS	0.00	0.00	0.00	0.00
5.3.3	CONVENIOS	0.00	0.00	0.00	0.00
5.3.3.1	CONVENIOS DE REASIGNACIÓN	0.00	0.00	0.00	0.00
5.3.3.2	CONVENIOS DE DESCENTRALIZACIÓN Y OTROS	0.00	0.00	0.00	0.00
5.4	INTERESES, COMISIONES Y OTROS GASTOS DE LA DEUDA PÚBLICA	0.00	0.00	0.00	0.00
5.4.1	INTERESES DE LA DEUDA PÚBLICA	0.00	0.00	0.00	0.00
5.4.1.1	INTERESES DE LA DEUDA PÚBLICA INTERNA	0.00	0.00	0.00	0.00
5.4.1.2	INTERESES DE LA DEUDA PÚBLICA EXTERNA	0.00	0.00	0.00	0.00
5.4.2	COMISIONES DE LA DEUDA PÚBLICA	0.00	0.00	0.00	0.00
5.4.2.1	COMISIONES DE LA DEUDA PÚBLICA INTERNA	0.00	0.00	0.00	0.00
5.4.2.2	COMISIONES DE LA DEUDA PÚBLICA EXTERNA	0.00	0.00	0.00	0.00
5.4.3	GASTOS DE LA DEUDA PÚBLICA	0.00	0.00	0.00	0.00
5.4.3.1	GASTOS DE LA DEUDA PÚBLICA INTERNA	0.00	0.00	0.00	0.00
5.4.3.2	GASTOS DE LA DEUDA PÚBLICA EXTERNA	0.00	0.00	0.00	0.00
5.4.4	COSTO POR COBERTURAS	0.00	0.00	0.00	0.00
5.4.4.1	COSTO POR COBERTURAS	0.00	0.00	0.00	0.00
5.4.5	APOYOS FINANCIEROS	0.00	0.00	0.00	0.00
5.4.5.1	APOYOS FINANCIEROS A INTERMEDIARIOS	0.00	0.00	0.00	0.00
5.4.5.2	APOYO FINANCIEROS A AHORRADORES Y DEUDORES DEL SISTEMA FINANCIERO NACIONAL	0.00	0.00	0.00	0.00
5.5	OTROS GASTOS Y PERDIDAS EXTRAORDINARIAS	0.00	0.00	0.00	0.00
5.5.1	ESTIMACIONES, DEPRECIACIONES, DETERIOROS, OBSOLESCENCIA Y AMORTIZACIONES	0.00	0.00	0.00	0.00
5.5.1.1	ESTIMACIONES POR PÉRDIDA O DETERIORO DE ACTIVOS CIRCULANTES	0.00	0.00	0.00	0.00
5.5.1.2	ESTIMACIONES POR PÉRDIDA O DETERIORO DE ACTIVO NO CIRCULANTE	0.00	0.00	0.00	0.00
5.5.1.3	DEPRECIACIÓN DE BIENES INMUEBLES	0.00	0.00	0.00	0.00
5.5.1.4	DEPRECIACIÓN DE INFRAESTRUCTURA	0.00	0.00	0.00	0.00
5.5.1.5	DEPRECIACIÓN DE BIENES MUEBLES	0.00	0.00	0.00	0.00

5.5.1.6	DETERIORO DE LOS ACTIVOS BIOLÓGICOS	0.00	0.00	0.00	0.00
5.5.1.7	AMORTIZACIÓN DE ACTIVOS INTANGIBLES	0.00	0.00	0.00	0.00
5.5.1.8	DISMINUCIÓN DE BIENES POR PÉRDIDA, OBSOLESCENCIA Y DETERIORO	0.00	0.00	0.00	0.00
5.5.2	PROVISIONES	0.00	0.00	0.00	0.00
5.5.2.1	PROVISIONES DE PASIVOS A CORTO PLAZO	0.00	0.00	0.00	0.00
5.5.2.2	PROVISIONES DE PASIVOS A LARGO PLAZO	0.00	0.00	0.00	0.00
5.5.3	DISMINUCIÓN DE INVENTARIOS	0.00	0.00	0.00	0.00
5.5.3.1	DISMINUCIÓN DE INVENTARIOS DE MERCANCIAS PARA VENTA	0.00	0.00	0.00	0.00
5.5.3.2	DISMINUCIÓN DE INVENTARIOS DE MERCANCIAS TERMINADAS	0.00	0.00	0.00	0.00
5.5.3.3	DISMINUCIÓN DE INVENTARIOS DE MERCANCIAS EN PROCESO DE ELABORACIÓN	0.00	0.00	0.00	0.00
5.5.3.4	DISMINUCIÓN DE INVENTARIOS DE MATERIAS PRIMAS, MATERIALES Y SUMINISTROS PARA PRODUCCIÓN	0.00	0.00	0.00	0.00
5.5.3.5	DISMINUCIÓN DE ALMACÉN DE MATERIALES Y SUMINISTROS DE CONSUMO	0.00	0.00	0.00	0.00
5.5.4	AUMENTO POR INSUFICIENCIA DE ESTIMACIONES POR PÉRDIDA O DETERIORO U OBSOLESCENCIA	0.00	0.00	0.00	0.00
5.5.4.1	AUMENTO POR INSUFICIENCIA DE ESTIMACIONES POR PÉRDIDA O DETERIORO U OBSOLESCENCIA	0.00	0.00	0.00	0.00
5.5.5	AUMENTO POR INSUFICIENCIA DE PROVISIONES	0.00	0.00	0.00	0.00
5.5.5.1	AUMENTO POR INSUFICIENCIA DE PROVISIONES	0.00	0.00	0.00	0.00
5.5.9	OTROS GASTOS	0.00	0.00	0.00	0.00
5.5.9.1	GASTOS DE EJERCICIOS ANTERIORES	0.00	0.00	0.00	0.00
5.5.9.2	PÉRDIDAS POR RESPONSABILIDADES	0.00	0.00	0.00	0.00
5.5.9.3	BONIFICACIONES Y DESCUENTOS OTORGADOS	0.00	0.00	0.00	0.00
5.5.9.4	DIFERENCIAS POR TIPO DE CAMBIO NEGATIVAS EN EFECTIVO Y EQUIVALENTES	0.00	0.00	0.00	0.00
5.5.9.5	DIFERENCIAS DE COTIZACIONES NEGATIVAS EN VALORES NEGOCIABLES	0.00	0.00	0.00	0.00
5.5.9.6	RESULTADO POR POSICIÓN MONETARIA	0.00	0.00	0.00	0.00
5.5.9.7	PÉRDIDAS POR PARTICIPACIÓN PATRIMONIAL	0.00	0.00	0.00	0.00
5.5.9.9	OTROS GASTOS VARIOS	0.00	0.00	0.00	0.00
5.6	INVERSIÓN PÚBLICA	0.00	0.00	0.00	0.00
5.6.1	INVERSIÓN PÚBLICA NO CAPITALIZABLE	0.00	0.00	0.00	0.00
5.6.1.1	CONSTRUCCIÓN EN BIENES NO CAPITALIZABLE	0.00	0.00	0.00	0.00
6	CUENTAS DE CIERRE CONTABLE	0.00	0.00	0.00	0.00
6.1	RESUMEN DE INGRESOS Y GASTOS	0.00	0.00	0.00	0.00
6.2	AHORRO DE LA GESTION	0.00	0.00	0.00	0.00
6.3	DESAHORRO DE LA GESTION	0.00	0.00	0.00	0.00
7	CUENTAS DE ORDEN CONTABLES	0.00	0.00	0.00	0.00
7.1	VALORES	0.00	0.00	0.00	0.00
7.1.1	VALORES EN CUSTODIA	0.00	0.00	0.00	0.00
7.1.2	CUSTODIA DE VALORES	0.00	0.00	0.00	0.00
7.1.3	INSTRUMENTOS DE CRÉDITO PRESTADOS A FORMADORES DE MERCADO	0.00	0.00	0.00	0.00
7.1.4	PRÉSTAMO DE INSTRUMENTOS DE CRÉDITO A FORMADORES DE MERCADO Y SU GARANTÍA	0.00	0.00	0.00	0.00
7.1.5	INSTRUMENTOS DE CRÉDITO RECIBIDOS EN GARANTÍA DE LOS FORMADORES DE MERCADO	0.00	0.00	0.00	0.00
7.1.6	GARANTÍA DE CRÉDITOS RECIBIDOS DE LOS FORMADORES DE MERCADO	0.00	0.00	0.00	0.00
7.2	EMISION DE OBLIGACIONES	0.00	0.00	0.00	0.00
7.2.1	AUTORIZACIÓN PARA LA EMISIÓN DE BONOS, TÍTULOS Y VALORES DE LA DEUDA PÚBLICA INTERNA	0.00	0.00	0.00	0.00
7.2.2	AUTORIZACIÓN PARA LA EMISIÓN DE BONOS, TÍTULOS Y VALORES DE LA DEUDA PÚBLICA EXTERNA	0.00	0.00	0.00	0.00
7.2.3	EMISIONES AUTORIZADAS DE LA DEUDA PÚBLICA INTERNA Y EXTERNA	0.00	0.00	0.00	0.00
7.2.4	SUSCRIPCIÓN DE CONTRATOS DE PRÉSTAMOS Y OTRAS OBLIGACIONES DE LA DEUDA PÚBLICA INTERNA	0.00	0.00	0.00	0.00
7.2.5	SUSCRIPCIÓN DE CONTRATOS DE PRÉSTAMOS Y OTRAS OBLIGACIONES DE LA DEUDA PÚBLICA EXTERNA	0.00	0.00	0.00	0.00
7.2.6	CONTRATOS DE PRÉSTAMOS Y OTRAS OBLIGACIONES DE LA DEUDA PÚBLICA INTERNA Y EXTERNA	0.00	0.00	0.00	0.00
7.3	AVALES Y GARANTÍAS	0.00	0.00	0.00	0.00
7.3.1	AVALES AUTORIZADOS	0.00	0.00	0.00	0.00
7.3.2	AVALES FIRMADOS	0.00	0.00	0.00	0.00
7.3.3	FIANZAS Y GARANTÍAS RECIBIDAS POR DEUDAS A COBRAR	0.00	0.00	0.00	0.00
7.3.4	FIANZAS Y GARANTÍAS RECIBIDAS	0.00	0.00	0.00	0.00
7.3.5	FIANZAS OTORGADAS PARA RESPALDAR OBLIGACIONES NO FISCALES DEL GOBIERNO	0.00	0.00	0.00	0.00
7.3.6	FIANZAS OTORGADAS DEL GOBIERNO PARA RESPALDAR OBLIGACIONES NO FISCALES	0.00	0.00	0.00	0.00
7.4	JUICIOS	0.00	0.00	0.00	0.00
7.4.1	DEMANDAS JUDICIAL EN PROCESO DE RESOLUCIÓN	0.00	0.00	0.00	0.00
7.4.2	RESOLUCIÓN DE DEMANDAS EN PROCESO JUDICIAL	0.00	0.00	0.00	0.00
7.5	INVERSIÓN MEDIANTE PROYECTOS PARA PRESTACION DE SERVICIOS (PPS) Y SIMILARES	0.00	0.00	0.00	0.00
7.5.1	CONTRATOS PARA INVERSIÓN MEDIANTE PROYECTOS PARA PRESTACIÓN DE SERVICIOS (PPS) Y SIMILARES	0.00	0.00	0.00	0.00
7.5.2	INVERSIÓN PÚBLICA CONTRATADA MEDIANTE PROYECTOS PARA PRESTACIÓN DE SERVICIOS (PPS) Y SIMILARES	0.00	0.00	0.00	0.00
7.6	BIENES EN CONCESIONADOS O EN COMODATO	0.00	0.00	0.00	0.00
7.6.1	BIENES BAJO CONTRATO EN CONCESIÓN	0.00	0.00	0.00	0.00
7.6.2	CONTRATO DE CONCESIÓN POR BIENES	0.00	0.00	0.00	0.00
7.6.3	BIENES BAJO CONTRATO EN COMODATO	0.00	0.00	0.00	0.00
7.6.4	CONTRATO DE COMODATO POR BIENES	0.00	0.00	0.00	0.00

Nota de Gestión Administrativa 17

De conformidad con la nota de gestión administrativa número 17 la Información Contable deberá estar firmada en cada página de la misma e incluir al final la siguiente leyenda: "Bajo protesta de verdad declaramos que los Estados Financieros y sus notas, son razonablemente correctos y son responsabilidad del emisor"

EL COMISIONADO  
DR. MARIO SERGIO ORTEGA CHÁVEZ

LA SUBCOMISIONADO ADMINISTRATIVA  
VICTORIA BARRA BARRA





COMISION COAHUILENSE DE CONCILIACION Y ARBITRAJE MEDICO

Balanza de Comprobación

Del 01 de enero al 31 de diciembre de 2018



CÓDIGO	CUENTA CONTABLE	SALDO INICIAL	CARGOS	ABONOS	SALDO FINAL
8	GUENTAS DE ORDEN PRESUPUESTARIAS	0.00	38,567,066.42	38,567,066.42	0.00
8.1	LEY DE INGRESOS	0.00	14,178,635.06	14,178,635.06	0.00
8.1.1	LEY DE INGRESOS ESTIMADA	0.00	4,775,880.58	0.00	4,775,880.58
8.1.2	LEY DE INGRESOS POR EJECUTAR	0.00	4,701,377.24	5,109,576.70	408,189.46
8.1.3	MODIFICACIONES A LA LEY DE INGRESOS ESTIMADA	0.00	333,696.12	333,696.12	0.00
8.1.4	LEY DE INGRESOS DEVENGADA	0.00	4,367,681.12	4,367,681.12	0.00
8.1.5	LEY DE INGRESOS RECAUDADA	0.00	0.00	4,637,681.12	4,367,681.12
8.2	PRESUPUESTO DE EGRESOS	0.00	24,388,431.36	24,388,431.36	0.00
8.2.1	PRESUPUESTO DE EGRESOS APROBADO	0.00	0.00	4,775,880.98	4,775,880.98
8.2.2	PRESUPUESTO DE EGRESOS POR EJERCER	0.00	5,999,979.38	5,494,708.33	505,271.05
8.2.3	MODIFICACIONES AL PRESUPUESTO DE EGRESOS APROBADO	0.00	1,196,793.78	1,224,098.40	27,304.62
8.2.4	PRESUPUESTO DE EGRESOS COMPROMETIDO	0.00	4,297,914.55	4,297,914.55	0.00
8.2.5	PRESUPUESTO DE EGRESOS DEVENGADO	0.00	4,297,914.55	4,297,914.55	0.00
8.2.6	PRESUPUESTO DE EGRESOS EJERCIDO	0.00	4,297,914.55	4,297,914.55	0.00
8.2.7	PRESUPUESTO DE EGRESOS PAGADO	0.00	4,297,914.55	0.00	4,297,914.55
9	CUENTAS DE CIERRE PRESUPUESTARIO	0.00	0.00	0.00	0.00
9.1	SUPERAVIT FINANCIERO	0.00	0.00	0.00	0.00
9.2	DEFICIT FINANCIERO	0.00	0.00	0.00	0.00
9.3	ADEUDOS DE EJERCICIOS FISCALES ANTERIORES	0.00	0.00	0.00	0.00

Nota de Gestión Administrativa 17

De conformidad con la nota de gestión administrativa número 17 la Información Contable deberá estar firmada en cada página de la misma e incluir al final la siguiente leyenda: Bajo protesta de desvirtuación afirmamos que los Estados Financieros y sus notas, son razonablemente correctos y son responsabilidad del emisor

Handwritten signature of Dr. Mario Sergio Ortega Chávez

EL COMISIONADO  
DR. MARIO SERGIO ORTEGA CHÁVEZ

Handwritten signature of Victoria Herrera Banda

LA SUBCOMISION DE ADMINISTRATIVA  
VICTORIA HERRERA BANDA

**m) INFORME O DICTAMEN DE LOS PROFESIONALES DE AUDITORIA INDEPENDIENTES O, EN SU CASO, UNA DECLARATORIA DE LOS ÓRGANOS INTERNOS DE CONTROL, ACERCA DE LA SITUACIÓN QUE GUARDA EL CONTROL INTERNO, LA SITUACIÓN FINANCIERA Y EL GRADO DE COLABORACIÓN DE LA ENTIDAD PARA EL CUMPLIMIENTO DE LOS OBJETIVOS DE LA FUNCIÓN DE CONTROL GUBERNAMENTAL.**

Saltillo, Coahuila; a 18 de febrero de 2019.

**DICTAMEN**

**AL CONSEJO DIRECTIVO DEL COMISIÓN COAHUILENSE DE CONCILIACIÓN Y ARBITRAJE MÉDICO.  
SALTILLO, COAHUILA.**

Hemos examinado el Estado de Situación Financiera del **COMISIÓN COAHUILENSE DE CONCILIACIÓN Y ARBITRAJE MÉDICO**, Organismo Público Autónomo del Gobierno del Estado de Coahuila al 31 de diciembre de 2018 y 2017, y los Estados de Actividades, de Variaciones en el Patrimonio. De Cambios en la Situación Financiera y el estado de Flujos de Efectivo, por el período del 1 de enero al 31 de diciembre de 2018 y 2017 terminados en esa fecha. Dichos estados financieros son responsabilidad de la administración del Organismo. Nuestra responsabilidad, consiste en expresar una opinión sobre los mismos con base en nuestra auditoría.

Nuestro examen fue realizado de acuerdo con las Normas de Auditoría Generalmente Aceptadas, las cuales requieren que la auditoría sea planeada y realizada de tal manera que permita obtener una seguridad razonable de que los estados financieros no contienen errores importantes y de que están preparados, como el caso del presente, de acuerdo con las políticas contables aplicables a entidades gubernamentales. La auditoría consiste en el examen, con base en pruebas selectivas de la evidencia que soporta las cifras y revelaciones de los estados financieros; así mismo, incluye la evaluación de las Normas de Información Financiera, de las estimaciones significativas efectuadas por la administración y de la presentación de los estados financieros tomados en su conjunto.

Consideramos que nuestro examen proporciona una base razonable para sustentar nuestra opinión.

Tal y como se menciona en la nota 2, los Estados Financieros antes mencionados, presentan razonablemente, en todos los aspectos importantes, la situación financiera de la **COMISIÓN COAHUILENSE DE CONCILIACIÓN Y ARBITRAJE MÉDICO** al 31 de diciembre de 2018 y 2017; los remanentes de sus actividades, las variaciones en su patrimonio, los Cambios en la Situación Financiera y los flujos de efectivo por el período del 1 de enero al 31 de diciembre de 2018 y 2017, de conformidad con las prácticas contables descritas en las notas 23 y 24.

**CS CONSULTORES Y ASESORES DE SALTILLO, S.C.**



CPC Narciso Caballero López  
Cédula Profesional 597090

## 2.- INFORMACION PRESUPUESTARIA

- a) Estado analítico de ingresos, del que se derivará la presentación en clasificación económica, incluyendo los ingresos excedentes generados del 01 de enero al 31 de diciembre de 2018;
- b) Estado analítico de ingresos, del que se derivará la presentación en clasificación por fuentes de financiamiento, incluyendo los ingresos excedentes generados del 01 de enero al 31 de diciembre de 2018;
- c) Estado analítico de ingresos, del que se derivará la presentación en clasificación por rubros de ingresos, incluyendo los ingresos excedentes generados del 01 de enero al 31 de diciembre de 2018;
- d) Estado analítico del ejercicio del presupuesto de egresos del 01 de enero al 31 de diciembre de 2018, por clasificación administrativa;
- e) Estado analítico del ejercicio del presupuesto de egresos del 01 de enero al 31 de diciembre de 2018, por clasificación económica;
- f) Estado analítico del ejercicio del presupuesto de egresos del 01 de enero al 31 de diciembre de 2018, por clasificación por objeto del gasto;
- g) Estado analítico del ejercicio del presupuesto de egresos del 01 de enero al 31 de diciembre de 2018, por clasificación funcional;
- h) Endeudamiento neto, financiamiento menos amortización del 01 de enero al 31 de diciembre de 2018;
- i) Intereses de la deuda del 01 de enero al 31 de diciembre de 2018; y
- j) Un flujo de fondos que resuma todas las operaciones del 01 de enero al 31 de diciembre de 2018.

El estado analítico del ejercicio del presupuesto de egresos, deberá de identificar los montos y adecuaciones presupuestarias y subejercicios por ramo y programa.

## 2.- INFORMACION PRESUPUESTARIA

- a) ESTADO ANALÍTICO DE INGRESOS, DEL QUE SE DERIVARÁ LA PRESENTACIÓN EN CLASIFICACIÓN ECONÓMICA, INCLUYENDO LOS INGRESOS EXCEDENTES GENERADOS DEL 01 DE ENERO AL 31 DE DICIEMBRE DE 2018.



Comisión Coahuilense de Conciliación y Arbitraje Médico  
**CUENTA PÚBLICA EJERCICIO 2018**  
**Estado Analítico de Ingresos**  
**Clasificación Económica**  
 Del 1° de Enero al 31 de Diciembre 2018



Clasificación Económica	Ingreso					Diferencia 6 = (5 - 4)
	Estimado 1	Ampliaciones y Reducciones 2	Modificado 3 = (1 + 2)	Devengado 4	Recaudado 5	
Ingreso Corriente	4,775,881	0	4,775,881	4,367,681	4,367,681	-408,200
Derechos, Productos y Aprovechamientos corrientes						
Transferencias, Asignaciones y Donativos	4,775,881	0	4,775,881	4,367,681	4,367,681	-408,200
Corrientes Recibidos						
<b>Total del Ingreso</b>	<b>4,775,881</b>	<b>0</b>	<b>4,775,881</b>	<b>4,367,681</b>	<b>4,367,681</b>	<b>-408,200</b>
					<b>Ingresos Excedentes</b>	<b>-408,200</b>

Bajo protesta de decir verdad declaramos que los Estados Financieros y sus Notas son razonablemente correctos y responsabilidad del emisor

DR. MARIO SERGIO ORTEGA CHÁVEZ  
 COMISIONADO


VICTORIA BARBA BANDO  
 SUBCOMISIONADA ADMINISTRATIVA


**b) ESTADO ANALÍTICO DE INGRESOS, DEL QUE SE DERIVARÁ LA PRESENTACIÓN EN CLASIFICACIÓN POR FUENTES DE FINANCIAMIENTO, INCLUYENDO LOS INGRESOS EXCEDENTES GENERADOS DEL 01 DE ENERO AL 31 DE DICIEMBRE DE 2018.**



Comisión Coahuilense de Conciliación y Arbitraje Médico  
**CUENTA PUBLICA EJERCICIO 2018**  
**ESTADO ANALITICO DE INGRESOS**  
**CLASIFICACION FUENTES DE FINANCIAMIENTO**  
 Del 1° de Enero al 31 de Diciembre del 2018

Estado Analítico de Ingresos Por Fuente de Financiamiento	Estimado (1)	Ampliaciones y Reducciones (2)	Ingreso Modificado (3= 1 + 2)	Devengado (4)	Recaudado (5)	Diferencia (7= 5 - 1)
<b>Ingresos del Gobierno</b>						
Impuestos	0	0	0	0	0	0
Contribuciones de Mejoras	0	0	0	0	0	0
Derechos	0	0	0	0	0	0
Productos	0	0	0	0	0	0
Corriente	0	0	0	0	0	0
Capital	0	0	0	0	0	0
Corriente	0	0	0	0	0	0
Capital	0	0	0	0	0	0
Participaciones y Aportaciones	0	0	0	0	0	0
Transferencias, Asignaciones, Subsidios y Otras Ayudas	0	0	0	0	0	0
<b>Ingresos de Organismos y Empresas</b>	4,775,881	0	4,775,881	4,387,681	4,387,681	-408,200
Cuentas y Aportaciones de Seguridad Social	0	0	0	0	0	0
Ingresos por Ventas de Bienes y Servicios	0	0	0	0	0	0
Transferencias, Asignaciones, Subsidios y Otras Ayudas	4,775,881	0	4,775,881	4,387,681	4,387,681	-408,200
<b>Ingresos derivados de financiamiento</b>	0	0	0	0	0	0
Ingresos Derivados de Financiamientos	0	0	0	0	0	0
<b>Total</b>	4,775,881	0	4,775,881	4,387,681	4,387,681	-408,200
				Ingresos excedentes*		

  
 DR. MARIO SERGIO ORTEGA CHAVEZ  
 COMISIONADO

  
 C. VICTORIA ESCOBAR BARRERA  
 SUBCOMISIONADA ADMINISTRATIVA


\* Los ingresos excedentes se presentan por productos de cumplimiento de la Ley General de Contabilidad Gubernamental y el importe reflejado debe ser siempre mayor a cero

- c) ESTADO ANALÍTICO DE INGRESOS, DEL QUE SE DERIVARÁ LA PRESENTACIÓN EN CLASIFICACIÓN POR RUBROS DE INGRESOS, INCLUYENDO LOS INGRESOS EXCEDENTES GENERADOS DEL 01 DE ENERO AL 31 DE DICIEMBRE DE 2018.

Comisión Coahuilense de Conciliación y Arbitraje Médico  
 CUENTA PÚBLICA EJERCICIO 2018  
 ESTADO ANALÍTICO DE INGRESOS  
 CLASIFICACION POR RUBRO DE INGRESOS  
 Del 1º de Enero al 31 de Diciembre del 2018

Rubro de Ingresos	Estimado (1)	Ampliaciones y Reducciones (2)	Ingreso Modificado (3= 1 + 2)	Devenigado (4)	Recaudado (5)	Diferencia (7= 5 - 1)
Impuestos	0	0	0	0	0	0
Cuentas y Aportaciones de Seguridad Social	0	0	0	0	0	0
Contribuciones de Mejoras	0	0	0	0	0	0
Derechos	0	0	0	0	0	0
Productos	0	0	0	0	0	0
Corriente	0	0	0	0	0	0
Capital	0	0	0	0	0	0
Aprovechamientos	0	0	0	0	0	0
Corriente	0	0	0	0	0	0
Capital	0	0	0	0	0	0
Ingresos por Ventas de Bienes y Servicios	0	0	0	0	0	0
Participaciones y Aportaciones	0	0	0	0	0	0
Transferencias, Asignaciones, Subsidios y Otras Ayudas	4,775,881	0	4,775,881	4,367,681	4,367,681	-408,200
Ingresos Derivados de Financiamientos	0	0	0	0	0	0
<b>Total</b>	<b>4,775,881</b>	<b>0</b>	<b>4,775,881</b>	<b>4,367,681</b>	<b>4,367,681</b>	<b>-408,200</b>
				Ingresos excedentes <sup>1</sup>		
				4,367,681		

  
 DR. MARIO SERGIO ORTEGA CHAVES  
 COMISIONADO

  
 VIC. VICTORIA ISABEL ARRIAGA  
 SUBCOMISIONADA ADMINISTRATIVA

<sup>1</sup> Los ingresos excedentes se presentan para efectos de cumplimiento de la Ley General de Contabilidad Gubernamental y el importe reflejado debe ser siempre mayor a cero

**d) ESTADO ANALÍTICO DEL EJERCICIO DEL PRESUPUESTO  
DE EGRESOS DEL 01 DE ENERO AL 31 DE DICIEMBRE DE  
2018, POR CLASIFICACIÓN ADMINISTRATIVA.**




COMISIÓN COAHULENSE DE CONCILIACIÓN Y ARBITRAJE MÉDICO  
**CUENTA PÚBLICA EJERCICIO 2018**  
 Estado Analítico del Ejercicio del Presupuesto de Egresos  
 Clasificación Administrativa  
 Del 1 de Enero al 31 de Diciembre 2018



Concepto	Aprobado 1	Ampliaciones/ (Reducciones) 2	Egresos		Pagado 5	Subejercicio 6 = (3 - 4)
			Modificado 3 = (1 + 2)	Devengado 4		
100 COMISION GENERAL	\$4,775,881	\$0	\$4,775,881	\$4,297,914	\$4,297,914	\$477,967
101 COMISIONADO	2,144,522.00	0.00	2,144,522.00	1,995,473.00	1,995,473.00	\$149,049
102 SUBCOMISION JURIDICA	849,047.00	0.00	849,047.00	801,379.00	801,379.00	\$147,668
103 SUBCOMISION MEDICA	846,159.00	0.00	846,159.00	775,368.00	775,368.00	\$70,791
104 SUBCOMISION ADMINISTRATIVA	836,153.00	0.00	836,153.00	725,664.00	725,664.00	\$110,459
<b>Total del Gasto</b>	<b>\$4,775,881</b>	<b>\$0</b>	<b>\$4,775,881</b>	<b>\$4,297,914</b>	<b>\$4,297,914</b>	<b>\$477,967</b>

México, a 14 de febrero de 2018.  
 Bajo protesta de decir verdad declaramos que los Estados Financieros y sus Notas son razonablemente correctos y responsabilidad del emisor.

  
 DR. MARIO SERGIO ORTEGA CHAVEZ  
 COMISIONADO

  
 CPV MARÍA IBARRA BANA  
 SUBCOMISIONADA ADMINISTRATIVA

**e) ESTADO ANALÍTICO DEL EJERCICIO DEL PRESUPUESTO  
DE EGRESOS DEL 01 DE ENERO AL 31 DE DICIEMBRE DE  
2018, POR CLASIFICACIÓN ECONÓMICA.**



**COMISIÓN COAHUILENSE DE CONCILIACIÓN Y ARBITRAJE MÉDICO**  
**CUENTA PÚBLICA EJERCICIO 2018**  
**Estado Analítico del Ejercicio del Presupuesto de Egresos**  
**Clasificación Económica (por Tipo de Gasto)**  
**Del 1 de Enero al 31 de Diciembre 2018**



Concepto	Egresos					Subejercicio 6 = ( 3 + 4 )
	Aprobado 1	Ampliaciones/ (Reducciones) 2	Modificado 3 = ( 1 + 2 )	Deventgado 4	Pagado 5	
Gasto Corriente	4,775,881	0	4,775,881	4,297,915	4,297,915	477,966
Gasto de Capital	0	0	0	0	0	0
Amortización de la Deuda y Disminución de Pasivos	0	0	0	0	0	0
Pensiones y Jubilaciones	0	0	0	0	0	0
Participaciones	0	0	0	0	0	0
<b>Total del Gasto</b>	<b>4,775,881</b>	<b>0</b>	<b>4,775,881</b>	<b>4,297,915</b>	<b>4,297,915</b>	<b>477,966</b>

\*Pte Aprobado Anual 2018

Bajo protesta de decir verdad declaramos que los Estados Financieros y sus Notas son razonablemente correctos y responsabilidad del emisor

DR. MARIO SERGIO ORTEGA CHAVEZ  
 COMISIONADO

C.P. VICTORIA B. BARANDA  
 SUBCOMISIONADA ADMINISTRATIVA

**f) ESTADO ANALÍTICO DEL EJERCICIO DEL PRESUPUESTO  
DE EGRESOS DEL 01 DE ENERO AL 31 DE DICIEMBRE DE  
2018, POR CLASIFICACIÓN POR OBJETO DEL GASTO.**







**CUENTA PUBLICA EJERCICIO 2018**  
**Estado Analítico del Ejercicio del Presupuesto de Egresos**  
**Clasificación por Objeto del Gasto (Capítulo y Concepto)**  
**Del 1 de Enero al 31 de Diciembre del 2018**



Concepto	Aprobado		Ampliaciones/ (Reducciones)		Egresos Modificado		Devengado	Pagado	Subejercicio
	1	2	3 = (1 + 2)	4	5	6 = (3 - 4)			
Inversiones Para el Fomento de Actividades Productivas	0.00	0.00	0.00	0.00	0.00	0.00	0.00	0.00	0.00
Acciones y Participaciones de Capital	0.00	0.00	0.00	0.00	0.00	0.00	0.00	0.00	0.00
Compra de Títulos y Valores	0.00	0.00	0.00	0.00	0.00	0.00	0.00	0.00	0.00
Concesión de Préstamos	0.00	0.00	0.00	0.00	0.00	0.00	0.00	0.00	0.00
Inversiones en Fideicomisos, Mandatos y Otros Análogos	0.00	0.00	0.00	0.00	0.00	0.00	0.00	0.00	0.00
Otras Inversiones Financieras	0.00	0.00	0.00	0.00	0.00	0.00	0.00	0.00	0.00
Provisiones para Contingencias y Otras Erogaciones Especiales	0.00	0.00	0.00	0.00	0.00	0.00	0.00	0.00	0.00
Participaciones y Aportaciones	0.00	0.00	0.00	0.00	0.00	0.00	0.00	0.00	0.00
Aportaciones	0.00	0.00	0.00	0.00	0.00	0.00	0.00	0.00	0.00
Convenios	0.00	0.00	0.00	0.00	0.00	0.00	0.00	0.00	0.00
Deuda Pública	0.00	0.00	0.00	0.00	0.00	0.00	0.00	0.00	0.00
Amortización de la Deuda Pública	0.00	0.00	0.00	0.00	0.00	0.00	0.00	0.00	0.00
Intereses de la Deuda Pública	0.00	0.00	0.00	0.00	0.00	0.00	0.00	0.00	0.00
Comisiones de la Deuda Pública	0.00	0.00	0.00	0.00	0.00	0.00	0.00	0.00	0.00
Gastos de la Deuda Pública	0.00	0.00	0.00	0.00	0.00	0.00	0.00	0.00	0.00
Costo por Coberturas	0.00	0.00	0.00	0.00	0.00	0.00	0.00	0.00	0.00
Apoyos Financieros	0.00	0.00	0.00	0.00	0.00	0.00	0.00	0.00	0.00
Aduanos de Ejercicios Fiscales Anteriores (Aderas)	0.00	0.00	0.00	0.00	0.00	0.00	0.00	0.00	0.00
<b>Total del Gasto</b>	<b>4,775,881</b>	<b>0</b>	<b>4,775,881</b>	<b>0</b>	<b>4,775,881</b>	<b>4,297,915</b>	<b>4,297,915</b>	<b>477,966</b>	

\*Folio Aprobado: Abril 2018  
 Bajo protesta de decir verdad declaramos que los Estados Financieros y sus Notas son razonablemente correctos y responsabilidad del emisor.

DR. MARIO SERGIO ORTEGA CHAVEZ  
 COMISIONADO


C.P. VICTOR MANUEL DE LA CRUZ  
 SUBCOMISIONADO DE ADMINISTRATIVA

**g) ESTADO ANALÍTICO DEL EJERCICIO DEL PRESUPUESTO  
DE EGRESOS DEL 01 DE ENERO AL 31 DE DICIEMBRE DE  
2018, POR CLASIFICACIÓN FUNCIONAL.**

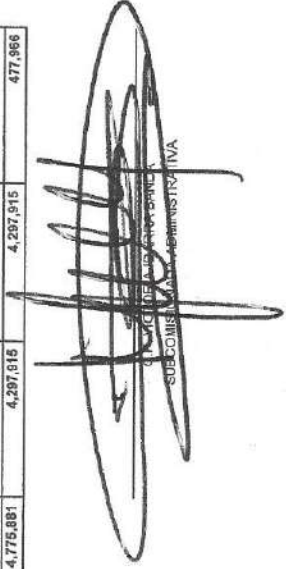
Concepto	Egresos			Pagado	Subejercicio	
	Aprobado	Ampliaciones/ (Reducciones)	Modificado			
	1	2	3 = (1 + 2)	4	5	6 = (3 - 4)
<b>Gobierno</b>	0	0	0	0	0	0
Legislación						0
Justicia						0
Coordinación de la Política de Gobierno						0
Relaciones Exteriores						0
Asuntos Financieros y Hacendarios						0
Seguridad Nacional						0
Asuntos de Orden Público y de Seguridad Interior						0
Otros Servicios Generales						0
<b>Desarrollo Social</b>	4,775,881	0	4,775,881	4,297,915	4,297,915	477,966
Protección Ambiental						0
Vivienda y Servicios a la Comunidad						0
Salud	4,775,881	0	4,775,881	4,297,915	4,297,915	477,966
Recreación, Cultura y Otras Manifestaciones Sociales						0
Educación						0
Protección Social						0
Otros Asuntos Sociales						0
<b>Desarrollo Económico</b>	0	0	0	0	0	0
Asuntos Económicos, Comerciales y Laborales en General						0
Agropecuaria, Silvicultura, Pesca y Caza						0
Combustibles y Energía						0
Minería, Manufacturas y Construcción						0
Transporte						0
Comunicaciones						0
Turismo						0
Ciencia, Tecnología e Innovación						0
Otras Industrias y Otros Asuntos Económicos						0
<b>Otras no Clasificadas en Funciones Anteriores</b>	0	0	0	0	0	0
Transacciones de la Deuda Pública / Costo Financiero de la Deuda						0
Transferencias, Participaciones y Aportaciones entre Diferentes Niveles y Ordenes de Gobierno						0
Saneamiento del Sistema Financiero						0
Adeudos de Ejercicios Fiscales Anteriores						0
<b>Total del Gasto</b>	<b>4,775,881</b>	<b>0</b>	<b>4,775,881</b>	<b>4,297,915</b>	<b>4,297,915</b>	<b>477,966</b>

Para el Ejercicio 2018

Bajo protesta de decir verdad declaramos que los Estados Financieros y sus Notas son razonablemente correctos y responsables del emisor



DR. MARIO SERGIO ORTEGA CHAVEZ  
COMISIONADO



SUBCOMISARIO ADMINISTRATIVO


**h) ENDEUDAMIENTO NETO, FINANCIAMIENTO MENOS  
AMORTIZACIÓN DEL 01 DE ENERO AL 31 DE  
DICIEMBRE DE 2018.**




COMISIÓN COAHUILENSE DE CONCILIACIÓN Y ARBITRAJE MÉDICO  
CUENTA PÚBLICA EJERCICIO 2018  
Endeudamiento Neto  
Del 1 de Enero al 31 de Diciembre del 2018



Identificación de Crédito o Instrumento	Contratación/Colocación	Amortización	Endeudamiento Neto
	A	B	C = A - B
<b>Creditos Bancarios</b>			
			0
			0
			0
			0
<b>SIN DATOS A INFORMAR</b>			
			0
			0
			0
			0
<b>Total Créditos Bancarios</b>	<b>0</b>	<b>0</b>	<b>0</b>
<b>Otros Instrumentos de Deuda</b>			
			0
			0
			0
<b>SIN DATOS A INFORMAR</b>			
			0
			0
			0
			0
			0
<b>Total Otros Instrumentos de Deuda</b>	<b>0</b>	<b>0</b>	<b>0</b>
<b>TOTAL</b>	<b>0</b>	<b>0</b>	<b>0</b>

  
DR. MARIO SERGIO ORTEGA CHAVEZ  
COMISIONADO

  
CP. VICTORIA IBARRA BANDA  
SUBCOMISIONADA ADMINISTRATIVA

i) INTERESES DE LA DEUDA DEL 01 DE ENERO AL 31 DE  
DICIEMBRE DE 2018; Y



**COMISIÓN COAHUILENSE DE CONCILIACIÓN Y ARBITRAJE MÉDICO**  
**CUENTA PUBLICA EJERCICIO 2018**  
**Intereses de la Deuda**  
 Del 1 de Enero al 31 de Diciembre del 2018



Identificación de Crédito o Instrumento	Devengado	Pagado
<b>Créditos Bancarios</b>		
	0	0
	0	0
	0	0
	0	0
<b>SIN DATOS A INFORMAR</b>	0	0
	0	0
	0	0
	0	0
	0	0
	0	0
	0	0
<b>Total Créditos Bancarios</b>	<b>0</b>	<b>0</b>

<b>Otros Instrumentos de Deuda</b>		
	0	0
	0	0
	0	0
	0	0
	0	0
<b>SIN DATOS A INFORMAR</b>	0	0
	0	0
	0	0
	0	0
	0	0
<b>Total Otros Instrumentos de Deuda</b>	<b>0</b>	<b>0</b>

<b>TOTAL</b>	<b>0</b>	<b>0</b>
--------------	----------	----------

DR. MARIO SERGIO ORTEGA CHAVEZ  
 COMISIONADO


C.P. VICTORIA TERESA BANDA  
 SUBCOMISIONADA ADMINISTRATIVA



**j) UN FLUJO DE FONDOS QUE RESUMA TODAS LAS OPERACIONES DEL 01 DE ENERO AL 31 DE DICIEMBRE DE 2018.**

Concepto	Estimado	Devengado	Pagado <sup>3</sup>
<b>I. Ingresos Presupuestarios (I=1+2)</b>			
1. Ingresos del Gobierno de la Entidad Federativa <sup>1</sup>	4,775,881	4,367,681	4,367,681
2. Ingresos del Sector Paraestatal <sup>1</sup>	0	0	0
<b>II. Egresos Presupuestarios (II=3+4)</b>			
3. Egresos del Gobierno de la Entidad Federativa <sup>2</sup>	4,775,881	4,367,681	4,367,681
4. Egresos del Sector Paraestatal <sup>2</sup>	0	0	0
<b>III. Balance Presupuestario (Superávit o Déficit) (III = I - II)</b>			
	0	69,767	69,767
<b>Concepto</b>			
III. Balance presupuestario (Superávit o Déficit)	0	69,767	69,767
<b>IV. Intereses, Comisiones y Gastos de la Deuda</b>			
V. Balance Primario ( Superávit o Déficit) (V= III - IV)	0	0	0
<b>Concepto</b>			
A. Financiamiento	0	0	0
B. Amortización de la deuda	0	0	0
C. Endeudamiento ó desendeudamiento (C = A - B)	0	0	0
<p>1 Los Ingresos que se presentan son los ingresos presupuestario totales sin incluir los ingresos por financiamientos. Los Ingresos del Gobierno de la Entidad Federativa corresponden a los del Poder Ejecutivo, Legislativo Judicial y Autónomos</p> <p>2 Los egresos que se presentan son los egresos presupuestarios totales sin incluir los egresos por amortización. Los egresos del Gobierno de la Entidad Federativa corresponden a los del Poder Ejecutivo, Legislativo, Judicial y Órganos Autónomos</p> <p>3 Para Ingresos se reportan los ingresos recaudados; para egresos se reportan los egresos pagados</p>			

DR. MARIO SERGIO ORTEGA CHAVEZ  
COMISIONADO

  
C.P. VICTORIA IBARRA BANDA  
SUBCOMISIONADA ADMINISTRATIVA

### 3.- INFORMACION PROGRAMÁTICA

- a) Gasto por categoría programática del 01 de enero al 31 de diciembre de 2018;
- b) Programas y proyectos de inversión del 01 de enero al 31 de diciembre de 2018;(formato libre)
- c) Indicadores de resultados; (formato libre)
- d) El cumplimiento de los objetivos contenidos en los planes y programas de conformidad con los indicadores aprobados en los presupuestos correspondientes; y
- e) Los resultados de la evaluación del desempeño de los programas de la entidad federativa, así como los vinculados al ejercicio de los recursos federales que les hayan sido transferidos.

Para ello, deberán utilizar indicadores que permitan determinar el cumplimiento de las metas y objetivos de cada uno de los programas, así como vincular los mismos con la planeación del desarrollo.

La información a que se refiere la fracción I, II y III (Información Contable, Presupuestaria y Programática), organizada por dependencia y entidad.

La información presupuestaria y programática que forme parte de la Cuenta Pública correspondiente al ejercicio fiscal 2018 deberá relacionarse, en lo conducente, con los objetivos y prioridades de la planeación del desarrollo.

### **3.- INFORMACION PROGRAMÁTICA**

a) GASTO POR CATEGORÍA PROGRAMÁTICA DEL 01 DE  
ENERO AL 31 DE DICIEMBRE DE 2018;

COMISIÓN COAHUILENSE DE CONCILIACIÓN Y ARBITRAJE MÉDICO  
 CUENTA PÚBLICA EJERCICIO 2018  
 Gasto por Categoría Programática  
 Del 01 de Enero al 31 de Diciembre del 2018



Concepto	Aprobado 1	Ampliaciones/ (Reducciones) 2	Egresos Modificado 3 = (1 + 2)	Devengado 4	Pagado 5	Subejercido 6 = (3 - 4)
Programas	\$4,775,881	\$0	\$4,775,881	\$4,297,915	\$4,297,915	\$477,966
Subsidios, Sector Social y Privado o Entidades Federativas y Municipios	\$0	\$0	\$0	\$0	\$0	\$0
Sujetos a Reglas de Operación	\$0	\$0	\$0	\$0	\$0	\$0
Circo Subsidios	\$0	\$0	\$0	\$0	\$0	\$0
Desempeño de las Funciones	\$4,775,881	\$0	\$4,775,881	\$4,297,915	\$4,297,915	\$477,966
Prestación de Servicios Públicos	\$4,775,881	\$0	\$4,775,881	\$4,297,915	\$4,297,915	\$477,966
Provisión de Bienes Públicos	\$0	\$0	\$0	\$0	\$0	\$0
Planeación, seguimiento y evaluación de políticas públicas	\$0	\$0	\$0	\$0	\$0	\$0
Promoción y fomento	\$0	\$0	\$0	\$0	\$0	\$0
Regulación y supervisión	\$0	\$0	\$0	\$0	\$0	\$0
Funciones de las Fuerzas Armadas (Unicamiento Gobierno Federal)	\$0	\$0	\$0	\$0	\$0	\$0
Específicos	\$0	\$0	\$0	\$0	\$0	\$0
Proyectos de Inversión	\$0	\$0	\$0	\$0	\$0	\$0
Administrativos y de Apoyo	\$0	\$0	\$0	\$0	\$0	\$0
Apoyo al proceso presupuestario y para mejorar la eficiencia institucional	\$0	\$0	\$0	\$0	\$0	\$0
Apoyo a la función pública y al mejoramiento de la gestión	\$0	\$0	\$0	\$0	\$0	\$0
Operaciones ajenas	\$0	\$0	\$0	\$0	\$0	\$0
Compromisos	\$0	\$0	\$0	\$0	\$0	\$0
Obligaciones de cumplimiento de resolución jurisdiccional	\$0	\$0	\$0	\$0	\$0	\$0
Desastres Naturales	\$0	\$0	\$0	\$0	\$0	\$0
Obligaciones	\$0	\$0	\$0	\$0	\$0	\$0
Pensiones y jubilaciones	\$0	\$0	\$0	\$0	\$0	\$0
Aportaciones a la seguridad social	\$0	\$0	\$0	\$0	\$0	\$0
Aportaciones a fondos de estabilización	\$0	\$0	\$0	\$0	\$0	\$0
Aportaciones a fondos de inversión y reestructura de pensiones	\$0	\$0	\$0	\$0	\$0	\$0
Programas de Gasto Federalizado (Gobierno Federal)	\$0	\$0	\$0	\$0	\$0	\$0
Gasto Federalizado	\$0	\$0	\$0	\$0	\$0	\$0
Participaciones a entidades federales y municipios	\$0	\$0	\$0	\$0	\$0	\$0
Costo financiero, deuda o apoyos a deudores y ahorradores de la banca	\$0	\$0	\$0	\$0	\$0	\$0
Adeudos de ejercicios fiscales anteriores	\$0	\$0	\$0	\$0	\$0	\$0
<b>Total del Gasto</b>	<b>\$4,775,881</b>	<b>\$0</b>	<b>\$4,775,881</b>	<b>\$4,297,915</b>	<b>\$4,297,915</b>	<b>\$477,966</b>

*[Signature]*  
 C.P. VICTORIANO RAMA BARRAL  
 SUBCOMISIÓN ADMINISTRATIVA

*[Signature]*  
 DR. MARIO SERGIO ORTEGA CHAVEZ  
 COMISIONADO

**b) PROGRAMAS Y PROYECTOS DE INVERSIÓN DEL 01 DE  
ENERO AL 31 DE DICIEMBRE DE 2018. (FORMATO LIBRE)**



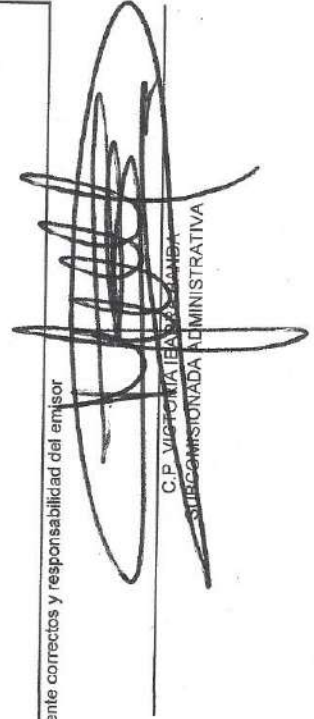
Comisión Coahuilense de Conciliación y Arbitraje Médico  
 CUENTA PÚBLICA EJERCICIO 2018  
 PROGRAMA Y PROYECTOS DE INVERSIÓN  
 Del 1° de Enero al 31 de Diciembre 2018  
 (Pesos)



Cuarta	Concepto	Importe
<p><b>No se tienen Programas y Proyectos de Inversión para la Comisión Coahuilense de Conciliación y Arbitraje Médico en el Período del 1° de Enero al 31 de Diciembre del 2018</b></p>		

Bejo protesta de decir verdad Declaramos que los Estados Financieros y sus Notas son razonablemente correctos y responsabilidad del emisor

  
 DR. MARIO SERGIO ORTEGA CHÁVEZ  
 COMISIONADO

  
 C.P. VICTORIA IBARRA ZAMORA  
 SUBCOMISIONADA ADMINISTRATIVA



c) INDICADORES DE RESULTADOS DEL 01 DE ENERO AL 31  
DE DICIEMBRE DE 2018; (FORMATO LIBRE)

**d) EL CUMPLIMIENTO DE LOS OBJETIVOS, CONTENIDOS EN  
LOS PLANES Y PROGRAMAS DE CONFORMIDAD CON  
LOS INDICADORES APROBADOS EN LOS PRESUPUESTOS  
CORRESPONDIENTES**

# Informe de Actividades de la Comisión Coahuilense de Conciliación y Arbitraje Médico

Saltillo, Coahuila de Zaragoza a 31 de Diciembre de 2018



---

# INFORME DE ACTIVIDADES DEL 1 DE ENERO DE 2018 AL 31 DE DICIEMBRE DE 2018

- ▶ La proyección de actividades para el 2018 es de 565 casos, lo que equivale a un incremento del 15% respecto a la proyección del año anterior.
- ▶ Al cierre del año, se otorgaron 917 atenciones, 62% por encima de la proyección para el 2018.

En el período del 1 de enero al 31 de diciembre de 2018 se otorgaron 917 atenciones, que incluyeron:



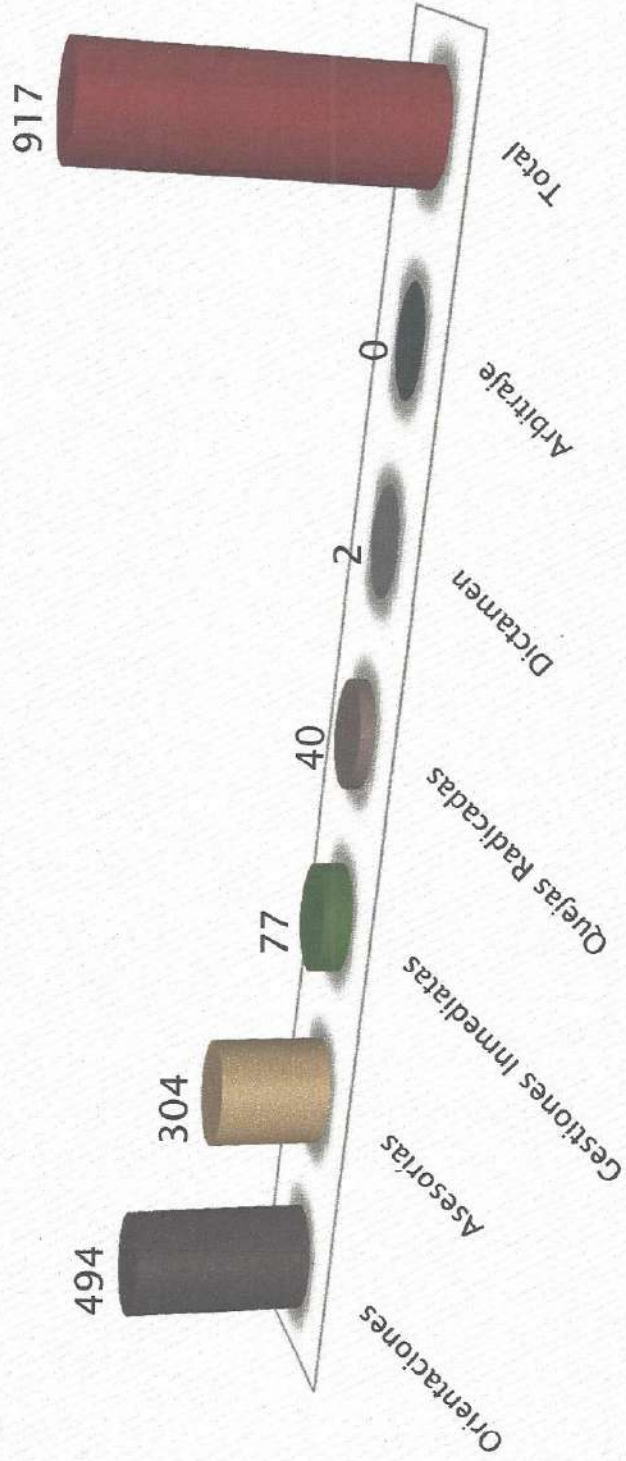


Gobierno de  
Coahuila

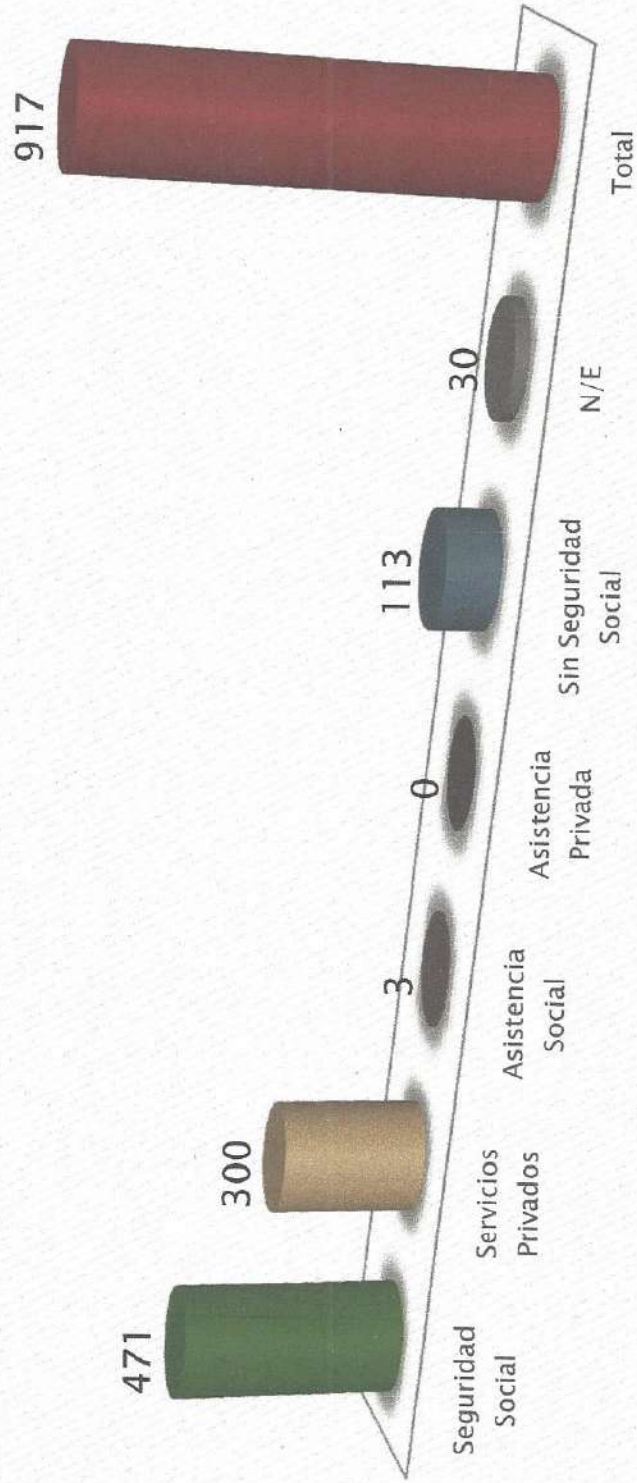


COCCAM

## Tipo de Atención



## Tipo de Institución Involucrada





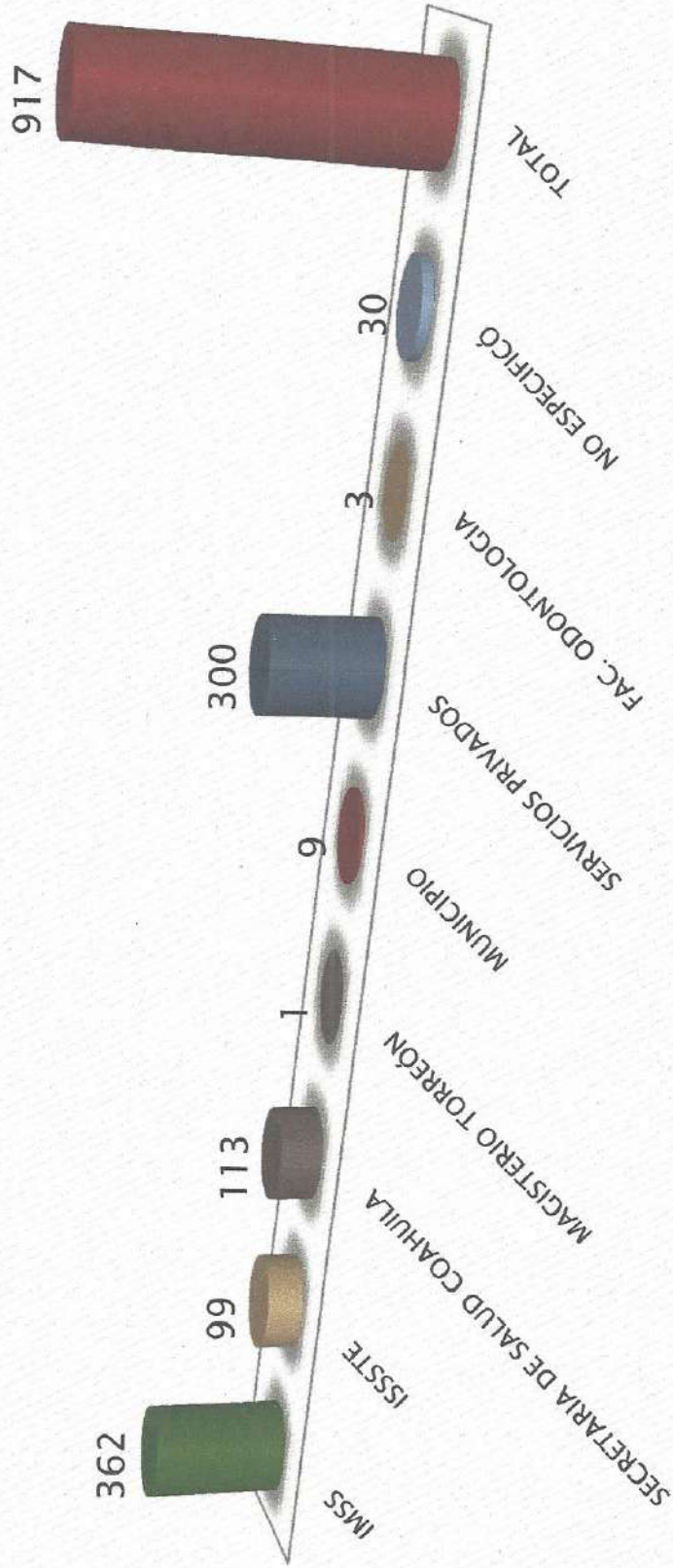


Gobierno de  
Coahuila



COCCAM

## Instituciones Involucradas



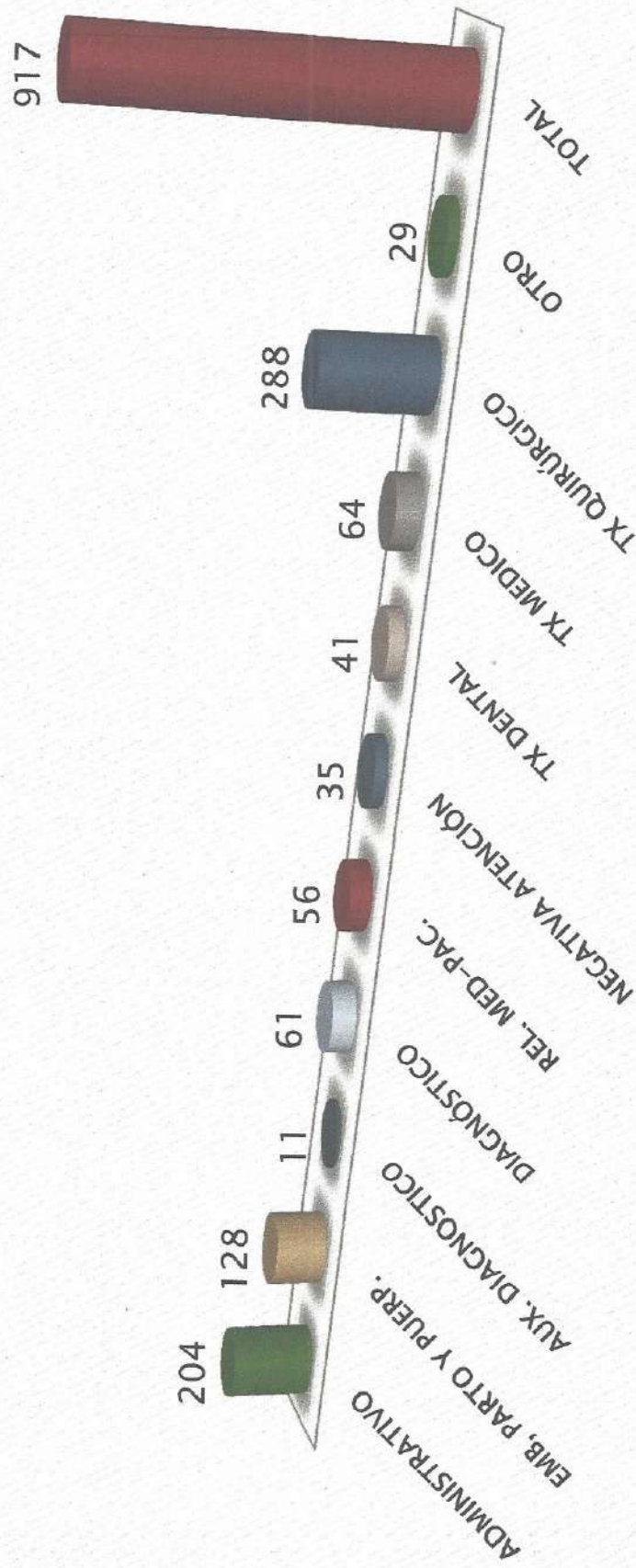


Gobierno de  
Coahuila




COCCAM

## Atenciones por Motivo



Tx: Tratamiento  
Dx: Diagnóstico

## Situación de la Inconformidad



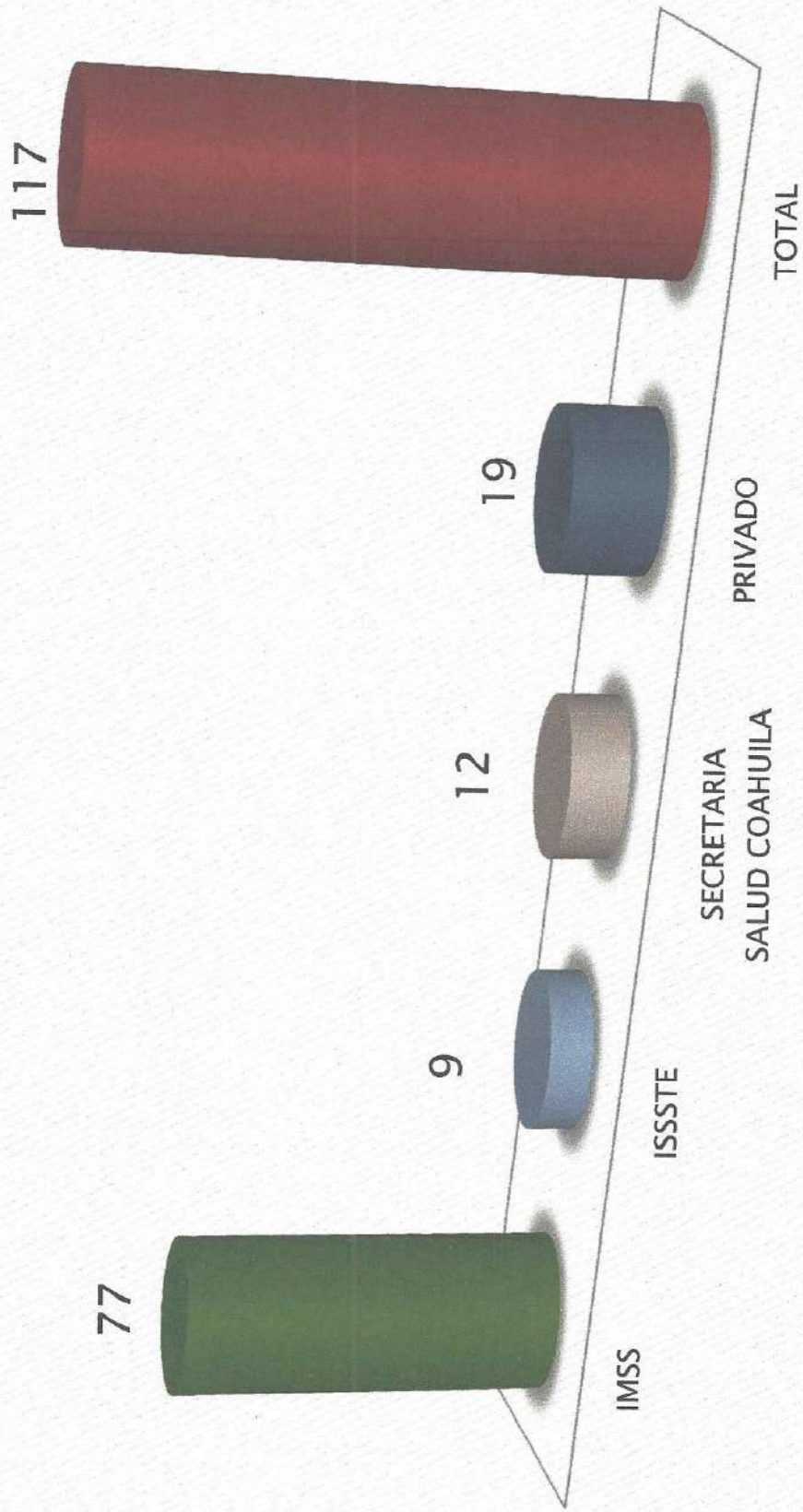


Gobierno de  
Coahuila

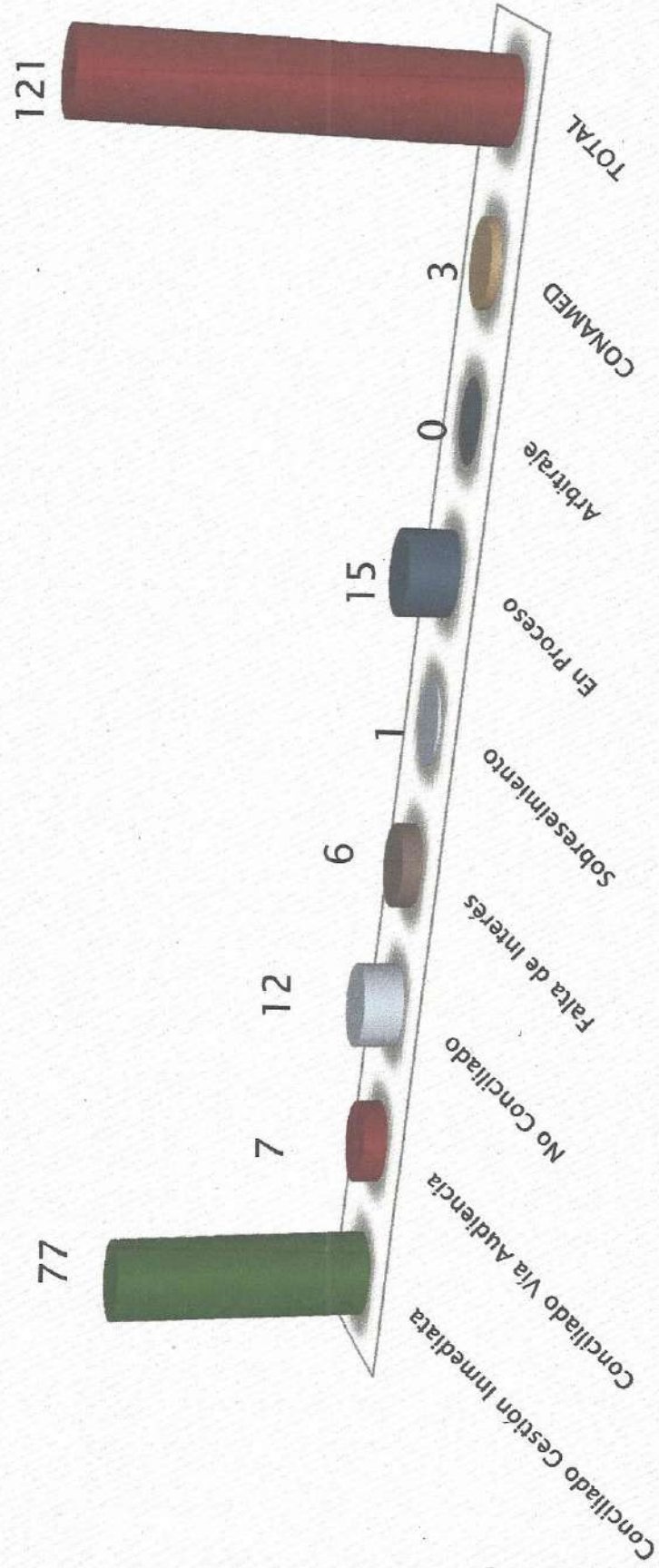


COCCAM

## Inconformidades por Prestador del Servicio



## Resolución de la Inconformidad





e) LOS RESULTADOS DE LA EVALUACIÓN DEL DESEMPEÑO DE LOS PROGRAMAS DE LA ENTIDAD FEDERATIVA, ASÍ COMO LOS VINCULADOS AL EJERCICIO DE LOS RECURSOS FEDERALES QUE LES HAYAN SIDO TRANSFERIDOS.



**COCCAM**

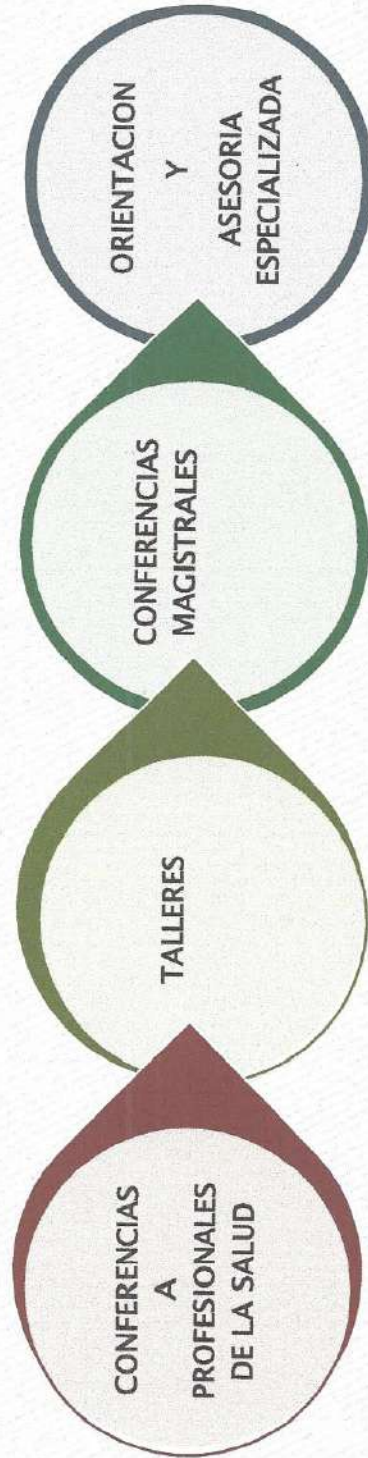
# **PROGRAMA ANUAL DE EVALUACION**

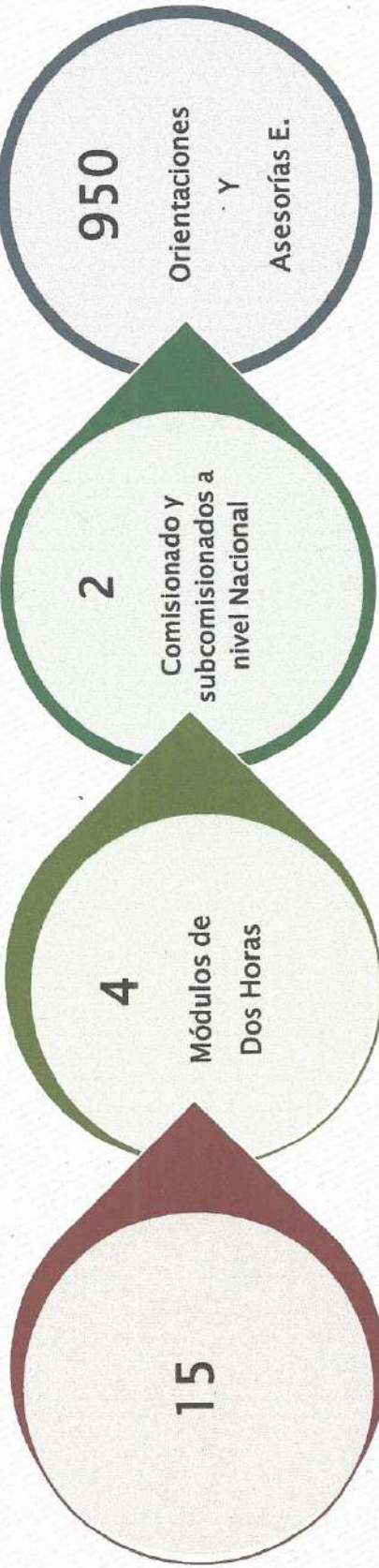
## **Ejercicio Fiscal 2018**



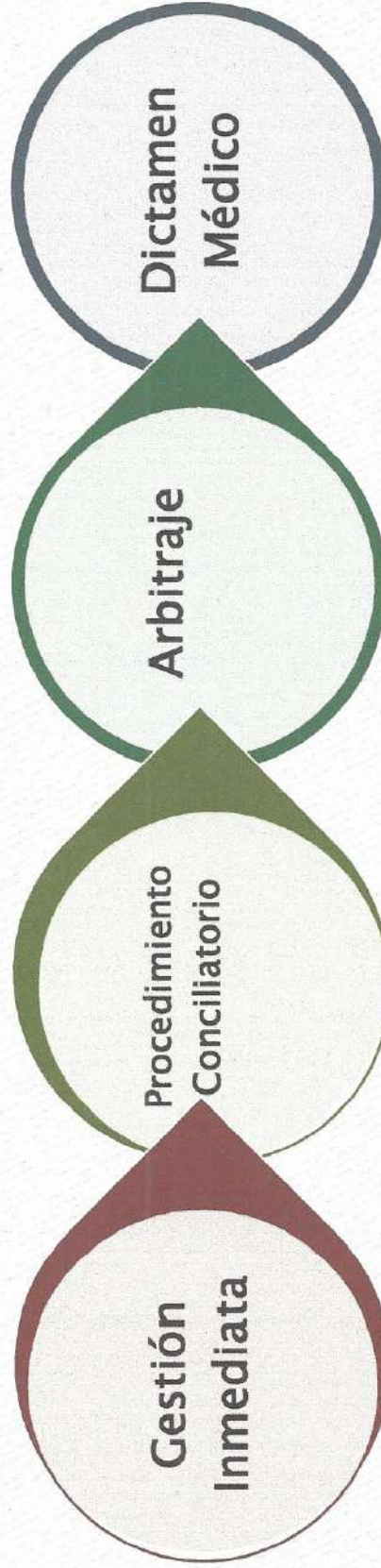
- ▶ La Comisión Coahuilense de Conciliación y Arbitraje Médico, en su carácter de Organismo Público Autónomo y de conformidad a su marco jurídico, desarrolla su Programa Anual de Trabajo 2018, con el objeto de contribuir en el ámbito estatal, a difundir los derechos y obligaciones en la Relación Médico Paciente, a mejorar la calidad en la prestación de los servicios médicos, así como a resolver con imparcialidad los conflictos entre los Usuarios de los Servicios Médicos y los Prestadores de dichos servicios, con motivo de una atención médica.
- ▶ Por lo anterior, el Programa Anual de Trabajo del año 2018, se establece en dos ejes retores: Preventivo y Operativo.

# Preventivo





# Operativo



15% sobre el ejercicio 2017

- ▶ La proyección de actividades para el Ejercicio Fiscal 2018 es de 565 casos, lo que equivale a un incremento del 15% respecto a la proyección del año anterior.

#### 4.- INFORMACION ADICIONAL

- a) La relación de bienes muebles que componen su patrimonio al 31 de diciembre de 2018, de conformidad con la estructura del formato emitido por el CONAC;
- b) La relación de bienes inmuebles que componen su patrimonio al 31 de diciembre de 2018, de conformidad con la estructura del formato emitido por el CONAC;
- c) La relación de las cuentas bancarias productivas específicas, en las cuales se depositaron los recursos federales transferidos, de conformidad con la estructura del formato emitido por el CONAC;
- d) El reporte de los esquemas bursátiles y de coberturas financieras del ente público;(formato libre)
- e) La información respecto al ejercicio y destino del gasto federalizado, así como respecto al reintegro de los recursos federales no devengados, correspondiente al ejercicio 2018, de conformidad con la estructura del formato emitido por el CONAC;
- f) El informe sobre la situación que guardan los Contratos de Proyectos para Prestación de Servicios (PPS) celebrados y licitados por las Dependencias y Entidades Estatales al amparo de la Ley de Proyectos para Prestación de Servicios para el Estado Libre y Soberano de Coahuila de Zaragoza y el avance de los proyectos (PPS) correspondientes, durante el periodo del 01 de enero al 31 de diciembre de 2018; (formato libre, exclusivo para la Secretaría de Finanzas del Gobierno del Estado)
- g) En alcance al primer párrafo de la regla primera, se solicita el archivo electrónico que permita su uso informático y facilite su procesamiento pudiendo utilizar formato .DBF o .BAK que comprenderá la información del 01 de enero al 31 de diciembre de 2018 y deberá contener entre otros, lo siguiente:  
\*\*Un respaldo de la información financiera que contiene el sistema de contabilidad que estén utilizando, mismo que deberá entregarse en archivo electrónico que permita su uso informático y facilite su procesamiento, pudiendo

utilizar formato .DBF o .BAK.

**\*\*Un respaldo de la información que contienen los sistemas de gestión y control de cobro de los ingresos, de acuerdo a la Ley de Ingresos aprobada, mismo que deberá entregarse en archivo electrónico que permita su uso informático y facilite su procesamiento, pudiendo utilizar formato .DBF o .BAK.**

**\*\*Un respaldo de la información que contienen los sistemas de nóminas que contenga los elementos, fórmulas de cálculo y los de pagos efectuados a los trabajadores de la entidad, de acuerdo a la periodicidad (semanal, decenal, catorcenal, quincenal, mensual) y la base acumulada anual. Dicha información deberá entregarse en archivo electrónico que permita su uso informático y facilite su procesamiento, pudiendo utilizar formato .DBF o .BAK.**

**h) El cuadernillo del informe de la Cuenta Pública correspondiente al ejercicio fiscal 2018 entregado al Congreso del Estado de Coahuila, deberá adjuntarse en archivo digital en formato PDF. Lo anterior sin perjuicio de lo señalado en la regla cuarta, la cual establece que se deberá presentar la información en formato (Word y/o Excel);**

**i) Las carátulas de las conciliaciones bancarias al 31 de diciembre de 2018 debidamente autorizadas por las autoridades correspondientes, de las cuentas bancarias propiedad de la entidad;**

**j) El acuse de recepción de manera impresa correspondiente a la carga de la Cuenta Pública del ejercicio 2018 generado directamente del software administrativo "Mirador Coahuila"; y**

**k) Las confirmaciones bancarias al 31 de diciembre de 2018 correspondientes a cada una de las cuentas bancarias propiedad de la entidad, entregadas por parte de la institución bancaria.**

## 4.- INFORMACION ADICIONAL



- a) LA RELACIÓN DE BIENES MUEBLES QUE COMPONEN SU PATRIMONIO AL 31 DE DICIEMBRE DE 2018, (de conformidad con la estructura del formato emitido por el CONAC).

al 31 de Diciembre 2018

Código	Descripción del Bien Mueble	Valor en libros
1.2.4.1.3.001	MONITOR A COLOR PANTALLA PLANA	13,098.50
1.2.4.1.3.002	C.P.U	0.00
1.2.4.1.3.003	TECLADO EN ESPAÑOL	0.00
1.2.4.1.3.004	MONITOR A COLOR PANTALLA PLANA	13,098.50
1.2.4.1.3.005	TECLADO EN ESPAÑOL	0.00
1.2.4.1.3.006	C.P.U	0.00
1.2.4.1.3.007	MONITOR A COLOR PANTALLA PLANA	13,098.50
1.2.4.1.3.008	C.P.U	0.00
1.2.4.1.3.009	TECLADO EN ESPAÑOL	0.00
1.2.4.1.3.010	MONITOR A COLOR PANTALLA PLANA	13,098.50
1.2.4.1.3.011	C.P.U	0.00
1.2.4.1.3.012	TECLADO EN ESPAÑOL	0.00
1.2.4.1.3.013	MONITOR A COLOR PANTALLA PLANA	13,098.50
1.2.4.1.3.014	C.P.U	0.00
1.2.4.1.3.015	TECLADO EN ESPAÑOL	0.00
1.2.4.1.3.016	MONITOR A COLOR PANTALLA PLANA	13,098.50
1.2.4.1.3.017	C.P.U	0.00
1.2.4.1.3.018	TECLADO EN ESPAÑOL	0.00
1.2.4.1.3.019	MONITOR A COLOR PANTALLA PLANA	13,098.50
1.2.4.1.3.020	C.P.U	0.00
1.2.4.1.3.021	TECLADO EN ESPAÑOL	0.00
1.2.4.1.3.022	MONITOR A COLOR PANTALLA PLANA	13,098.50
1.2.4.1.3.023	C.P.U	0.00
1.2.4.1.3.024	MONITOR A COLOR PANTALLA PLANA	13,098.50
1.2.4.1.3.025	C.P.U	0.00
1.2.4.1.3.026	TECLADO EN ESPAÑOL	0.00
1.2.4.1.3.027	MONITOR A COLOR PANTALLA PLANA	13,098.50
1.2.4.1.3.028	C.P.U	0.00
1.2.4.1.3.029	TECLADO EN ESPAÑOL	0.00
1.2.4.1.3.030	TECLADO EN ESPAÑOL	0.00
1.2.4.1.3.031	IMPRESORA BUSSINES INJET 1200	0.00
1.2.4.1.3.032	IMPRESORA BUSSINES INJET 1200	0.00
1.2.4.1.3.033	IMPRESORA BUSSINES INJET 1200	0.00
1.2.4.1.3.034	IMPRESORA BUSSINES INJET 1200	0.00
1.2.4.1.3.035	IMPRESORA LASER 3500	7,239.25
1.2.4.1.3.036	IMPRESORA LASER 2420	0.00
1.2.4.1.3.037	IMPRESORA HP	0.00
1.2.4.1.3.038	IMPRESORA	1,127.00
1.2.4.1.3.039	COMPUTADORA PORTATIL LAPTOP CON ACCESORIOS	19,317.70
1.2.4.1.3.040	CAÑON	1,280.30
1.2.4.1.3.042	CONCENTRADOR APARATO PARA INTERNET	0.00
1.2.4.1.3.043	SWITCH	0.00
1.2.4.1.3.044	MODULO DE COMPUTADORA COLOR CAFÉ	1,201.70
1.2.4.1.3.045	HP PRESARIO COMPUTADORA DE ESCRITORIO	10,824.95
1.2.4.1.3.046	HP PRESARIO COMPUTADORA DE ESCRITORIO	10,824.95
1.2.4.1.3.047	HP PRESARIO COMPUTADORA DE ESCRITORIO	10,824.95
1.2.4.1.3.048	TRAVELMATE PAQUETE DE COMPUTADORA	0.00
1.2.4.1.3.049	NORTON ANTIVIRUS CON CINCO LICENCIAS	5,663.75
1.2.4.1.3.050	NORTON ANTIVIRUS CON CINCO LICENCIAS	5,663.75
1.2.4.1.3.051	MEMORIA USB 1GB	483.00
1.2.4.1.3.052	MEMORIA USB 1GB	483.00
1.2.4.1.3.053	MEMORIA USB 1GB	483.00
1.2.4.1.3.054	MEMORIA USB 1GB	483.00
1.2.4.1.3.055	MEMORIA USB 1GB	483.00
1.2.4.1.3.056	MEMORIA USB 1GB	483.00
1.2.4.1.3.057	MEMORIA USB 1GB	483.00
1.2.4.1.3.058	MEMORIA USB 1GB	483.00
1.2.4.1.3.059	MEMORIA USB 1GB	483.00
1.2.4.1.3.060	MEMORIA USB 1GB	483.00
1.2.4.1.3.061	PROTECTOR DE PANTALLA DE COMPUTADORA	138.00
1.2.4.1.3.062	PROTECTOR DE PANTALLA DE COMPUTADORA	138.00
1.2.4.1.3.063	PROTECTOR DE PANTALLA DE COMPUTADORA	138.00
1.2.4.1.3.064	PROTECTOR DE PANTALLA DE COMPUTADORA	138.00
1.2.4.1.3.065	PROTECTOR DE PANTALLA DE COMPUTADORA	138.00
1.2.4.1.3.066	PROTECTOR DE PANTALLA DE COMPUTADORA	138.00
1.2.4.1.3.067	PROTECTOR DE PANTALLA DE COMPUTADORA	138.00
1.2.4.1.3.068	PROTECTOR DE PANTALLA DE COMPUTADORA	138.00
1.2.4.1.3.069	PROTECTOR DE PANTALLA DE COMPUTADORA	138.00
1.2.4.1.3.070	PROTECTOR DE PANTALLA DE COMPUTADORA	138.00
1.2.4.1.3.071	COMPRA DE GABINETE PARA UNIDAD DE MEMORIA REEMPLAZO AREA JURIDICA	3,500.00
1.2.4.1.3.072	COMPUTADORA PORTATIL TOSHIBA SAT PROM205-SP3018 CORE DUO 1.6 Y 1GB PANTALLA DE 14"	18,385.14
1.2.4.1.3.073	COMPUTADORA PORTATIL TOSHIBA SAT PROM205-SP3018 CORE DUO 1.6 Y 1GB PANTALLA DE 14"	18,385.14
1.2.4.1.3.074	COMPUTADORA PORTATIL TOSHIBA SAT PROM205-SP3018 CORE DUO 1.6 Y 1GB PANTALLA DE 14"	18,385.14
1.2.4.1.3.075	COMPUTADORA PORTATIL TOSHIBA SAT PROM205-SP3018 CORE DUO 1.6 Y 1GB PANTALLA DE 14"	18,385.14
1.2.4.1.3.076	COMPUTADORA PORTATIL TOSHIBA SAT PROM205-SP3018 CORE DUO 1.6 Y 1GB PANTALLA DE 14"	18,385.14
1.2.4.1.3.077	MALETIN TARGUS NOTEPACK 15" PARA COMPUTADORA PORTATIL	552.00
1.2.4.1.3.078	MALETIN TARGUS NOTEPACK 15" PARA COMPUTADORA PORTATIL	552.00
1.2.4.1.3.079	MALETIN TARGUS NOTEPACK 15" PARA COMPUTADORA PORTATIL	552.00
1.2.4.1.3.080	MALETIN TARGUS NOTEPACK 15" PARA COMPUTADORA PORTATIL	552.00
1.2.4.1.3.081	MALETIN TARGUS NOTEPACK 15" PARA COMPUTADORA PORTATIL	552.00
1.2.4.1.3.082	IMPRESORA	8,849.31
1.2.4.1.3.083	GIGABIT SUITH	5,626.00
1.2.4.1.3.084	GABINETE PERFECT CHOISE	4,125.85
1.2.4.1.3.085	COMPUTADORA	11,078.00

1.2.4.1.3.086	COMPUTADORA IMAC 21.5 500 GBSYTS CON TECLADO Y MOUSE	19,042.00
1.2.4.1.3.087	IMPRESORA BROTHER INJECTIONS FAX MAIL TRANSAVER	2,413.50
1.2.4.1.3.088	CPU DESKTOP ACER-GATEWAY	14,808.76
1.2.4.1.3.089	MONITOR DE 20" LCD DESKTOP ACER-GATEWAY	0.00
1.2.4.1.3.090	TECLADO	0.00
1.2.4.1.3.091	MOUSE	0.00
1.2.4.1.3.092	CPU DESKTOP ACER-GATEWAY	14,808.76
1.2.4.1.3.093	MONITOR DE 20" LCD DESKTOP ACER-GATEWAY	0.00
1.2.4.1.3.094	MOUSE	0.00
1.2.4.1.3.095	TECLADO	0.00
1.2.4.1.3.096	CPU DESKTOP ACER-GATEWAY	14,808.76
1.2.4.1.3.097	MONITOR DE 20" LCD DESKTOP ACER-GATEWAY	0.00
1.2.4.1.3.098	TECLADO	0.00
1.2.4.1.3.099	MOUSE	0.00
1.2.4.1.3.100	CPU DESKTOP ACER-GATEWAY	14,808.76
1.2.4.1.3.101	MONITOR DE 20" LCD DESKTOP ACER-GATEWAY	0.00
1.2.4.1.3.102	TECLADO	0.00
1.2.4.1.3.103	MOUSE	0.00
1.2.4.1.3.104	CPU DESKTOP ACER-GATEWAY	14,808.76
1.2.4.1.3.105	MONITOR DE 20" LCD DESKTOP ACER-GATEWAY	0.00
1.2.4.1.3.106	TECLADO	0.00
1.2.4.1.3.107	MOUSE	0.00
1.2.4.1.3.108	CPU DESKTOP ACER-GATEWAY	14,808.76
1.2.4.1.3.109	MONITOR DE 20" LCD DESKTOP ACER-GATEWAY	0.00
1.2.4.1.3.110	TECLADO	0.00
1.2.4.1.3.111	MOUSE	0.00
1.2.4.1.3.112	CPU DESKTOP ACER-GATEWAY	14,808.76
1.2.4.1.3.113	MONITOR DE 20" LCD DESKTOP ACER-GATEWAY	0.00
1.2.4.1.3.114	TECLADO	0.00
1.2.4.1.3.115	MOUSE	0.00
1.2.4.1.3.116	CPU DESKTOP ACER-GATEWAY	14,808.76
1.2.4.1.3.117	MONITOR DE 20" LCD DESKTOP ACER-GATEWAY	0.00
1.2.4.1.3.118	TECLADO	0.00
1.2.4.1.3.119	MOUSE	0.00
1.2.4.1.3.120	OFFICE HOME & BUSSINESS 2010 FPP 32/64 BIT (LICENCIA DE OFFICE)	4,007.20
1.2.4.1.3.121	OFFICE HOME & BUSSINESS 2010 FPP 32/64 BIT (LICENCIA DE OFFICE)	4,007.20
1.2.4.1.3.122	OFFICE HOME & BUSSINESS 2010 FPP 32/64 BIT (LICENCIA DE OFFICE)	4,007.20
1.2.4.1.3.123	OFFICE HOME & BUSSINESS 2010 FPP 32/64 BIT (LICENCIA DE OFFICE)	4,007.20
1.2.4.1.3.124	OFFICE HOME & BUSSINESS 2010 FPP 32/64 BIT (LICENCIA DE OFFICE)	4,007.20
1.2.4.1.3.125	OFFICE HOME & BUSSINESS 2010 FPP 32/64 BIT (LICENCIA DE OFFICE)	4,007.20
1.2.4.1.3.126	OFFICE HOME & BUSSINESS 2010 FPP 32/64 BIT (LICENCIA DE OFFICE)	4,007.20
1.2.4.1.3.127	OFFICE HOME & BUSSINESS 2010 FPP 32/64 BIT (LICENCIA DE OFFICE)	4,007.20
1.2.4.1.3.128	IMPRESORA OFFICE JET PRO HP 8100 EPRINTER 20 PPM NEGRO 16/PPM COLOR CONECTIVIDAD E IMPRESION MOVIL	1,888.56
1.2.4.1.3.129	IMPRESORA LASER A COLOR HPCP1025NW 17N/4C PPM INFORMACION TECNICA	4,681.45
1.2.4.1.3.130	OFFICE MAC BUSSINES MULTIPK 2011 ESP DVD INCLUYE WORD (LICENCIA OFFICE PARA MAC)	3,887.33
1.2.4.1.3.131	REGULADOR DE VOLTAJE	0.00
1.2.4.1.3.132	REGULADOR DE VOLTAJE	0.00
1.2.4.1.3.133	REGULADOR DE VOLTAJE	0.00
1.2.4.1.3.134	REGULADOR DE VOLTAJE	0.00
1.2.4.1.3.135	REGULADOR DE VOLTAJE	0.00
1.2.4.1.3.136	REGULADOR DE VOLTAJE	0.00
1.2.4.1.3.137	REGULADOR DE VOLTAJE	0.00
1.2.4.1.3.138	REGULADOR	0.00
1.2.4.1.3.139	REGULADOR	0.00
1.2.4.1.3.140	REGULADOR DE VOLTAJE	0.00
1.2.4.1.3.141	IMPRESORA BUSSINES INJET 1200	0.00
1.2.4.1.3.142	SISTEMA INFORMATICO PARA EL CONTROL DE LA GESTION DE CASOS DE LA COCCAM	20,300
1.2.4.1.3.143	VTA INTERNET, IRIScan Anywhere 3	2,312.91
1.2.4.1.3.144	HP COLOR 400m451dn USO RUDO	9,368.80
1.2.4.1.3.145	HP OFFICEJET PRO 8610	3,328.74
1.2.4.1.3.146	HP COLOR LASERJET M251 NW(CF147A)	3,634.28
1.2.4.1.3.147	GABINETE	3,596.31
1.2.4.1.3.148	GRABADORA DE MICROCASSETTE	3,450.00
1.2.4.1.3.149	GRABADORA DIGITAL CON USB Y MICROFONO	2,816.09
1.2.4.1.3.150	ENFRIADOR Y CALENTADOR DE AGUA CON HELADERA	0.00
1.2.4.1.3.151	FRIGOBAR	2,417.73
1.2.4.1.3.152	DOS ESCRITORIOS DE MADERA	0.00
1.2.4.1.3.153	MESA DE ACUERDO EN AGLOMERADO PARA SLA DE JUNTAS, OVALADA 20 PERSONAS	3,226.42
1.2.4.1.3.154	MESA DE ACUERDO EN AGLOMERADO PARA SLA DE JUNTAS, OVALADA	1,098.89
1.2.4.1.3.155	SILLA SECRETARIAL GIRATORIA METALICA TAPIZADA EN PLIANA TIPO CAJERA, CON ANTEBRAZOS, RODILLOS Y PISTON	1,023.50
1.2.4.1.3.156	SILLA SECRETARIAL RESPALDO ALTO CON BRAZO MECANICO DE 3 PALANCAS	793.50
1.2.4.1.3.157	SILLON FIJO METALICO TAPIZADO EN PLIANA RECIBIDOR, CON ANTEBRAZOS	429.33
1.2.4.1.3.158	SILLON FIJO METALICO TAPIZADO EN PLIANA RECIBIDOR, CON ANTEBRAZOS	429.33
1.2.4.1.3.159	SILLON FIJO METALICO TAPIZADO EN PLIANA RECIBIDOR, CON ANTEBRAZOS	429.33
1.2.4.1.3.160	SILLON FIJO METALICO TAPIZADO EN PLIANA RECIBIDOR, CON ANTEBRAZOS	429.33
1.2.4.1.3.161	SILLON FIJO METALICO TAPIZADO EN PLIANA RECIBIDOR, CON ANTEBRAZOS	429.33
1.2.4.1.3.162	SILLON FIJO METALICO TAPIZADO EN PLIANA RECIBIDOR, CON ANTEBRAZOS	429.33
1.2.4.1.3.163	SILLON FIJO METALICO TAPIZADO EN PLIANA RECIBIDOR, CON ANTEBRAZOS	429.33
1.2.4.1.3.164	SILLON FIJO METALICO TAPIZADO EN PLIANA RECIBIDOR, CON ANTEBRAZOS	429.33
1.2.4.1.3.165	SILLON FIJO METALICO TAPIZADO EN PLIANA RECIBIDOR, CON ANTEBRAZOS	429.33
1.2.4.1.3.166	SILLON FIJO METALICO TAPIZADO EN PLIANA RECIBIDOR, CON ANTEBRAZOS	429.33
1.2.4.1.3.167	SILLON FIJO METALICO TAPIZADO EN PLIANA RECIBIDOR, CON ANTEBRAZOS	429.33
1.2.4.1.3.168	SILLON FIJO METALICO TAPIZADO EN PLIANA RECIBIDOR, CON ANTEBRAZOS	429.33
1.2.4.1.3.169	SILLON FIJO METALICO TAPIZADO EN PLIANA RECIBIDOR, CON ANTEBRAZOS	429.33
1.2.4.1.3.170	SILLON FIJO METALICO TAPIZADO EN PLIANA RECIBIDOR, CON ANTEBRAZOS	429.33
1.2.4.1.3.171	SILLON FIJO METALICO TAPIZADO EN PLIANA RECIBIDOR, CON ANTEBRAZOS	429.33
1.2.4.1.3.172	SILLON FIJO METALICO TAPIZADO EN PLIANA RECIBIDOR, CON ANTEBRAZOS	429.33
1.2.4.1.3.173	SILLON FIJO METALICO TAPIZADO EN PLIANA RECIBIDOR, CON ANTEBRAZOS	429.33
1.2.4.1.3.174	SILLON FIJO METALICO TAPIZADO EN PLIANA RECIBIDOR, CON ANTEBRAZOS	429.33
1.2.4.1.3.175	SILLON FIJO METALICO TAPIZADO EN PLIANA RECIBIDOR, CON ANTEBRAZOS	429.33
1.2.4.1.3.176	SILLON FIJO METALICO TAPIZADO EN PLIANA RECIBIDOR, CON ANTEBRAZOS	429.33
1.2.4.1.3.177	SILLON FIJO METALICO TAPIZADO EN PLIANA RECIBIDOR, CON ANTEBRAZOS	429.33
1.2.4.1.3.178	SILLON FIJO METALICO TAPIZADO EN PLIANA RECIBIDOR, CON ANTEBRAZOS	429.33
1.2.4.1.3.179	SILLON FIJO METALICO TAPIZADO EN PLIANA RECIBIDOR, CON ANTEBRAZOS	429.33

1.2.4.1.3.180	SILLON FIJO METALICO TAPIZADO EN PLIANA CON ANTEBRAZOS	429.33
1.2.4.1.3.181	SILLON FIJO METALICO TAPIZADO EN PLIANA CON ANTEBRAZOS	429.33
1.2.4.1.3.182	SILLON FIJO METALICO TAPIZADO EN PLIANA CON ANTEBRAZOS	429.33
1.2.4.1.3.183	SILLON FIJO METALICO TAPIZADO EN PLIANA RECIBIDOR, CON ANTEBRAZOS	429.33
1.2.4.1.3.184	SILLON FIJO METALICO TAPIZADO EN PLIANA RECIBIDOR, CON ANTEBRAZOS	429.33
1.2.4.1.3.185	SILLON FIJO METALICO TAPIZADO EN PLIANA RECIBIDOR CON ANTEBRAZOS	429.33
1.2.4.1.3.186	SILLON FIJO METALICO TAPIZADO EN PLIANA RECIBIDOR, CON ANTEBRAZOS	429.33
1.2.4.1.3.187	SILLON FIJO METALICO TAPIZADO EN PLIANA RECIBIDOR, CON ANTEBRAZOS	429.33
1.2.4.1.3.188	SILLON FIJO METALICO TAPIZADO EN PLIANA CON ANTEBRAZOS	429.33
1.2.4.1.3.189	SILLON FIJO METALICO TAPIZADO EN PLIANA CON ANTEBRAZOS	429.33
1.2.4.1.3.190	SILLON FIJO METALICO TAPIZADO EN PLIANA CON ANTEBRAZOS	429.33
1.2.4.1.3.191	SILLON FIJO METALICO TAPIZADO EN PLIANA RECIBIDOR, CON ANTEBRAZOS	429.33
1.2.4.1.3.192	SILLON FIJO METALICO TAPIZADO EN PLIANA CON ANTEBRAZOS	429.33
1.2.4.1.3.193	SILLON FIJO METALICO TAPIZADO EN PLIANA CON ANTEBRAZOS	429.33
1.2.4.1.3.194	SILLON FIJO METALICO TAPIZADO EN PLIANA RECIBIDOR, CON ANTEBRAZOS	429.33
1.2.4.1.3.195	SILLON FIJO METALICO TAPIZADO EN PLIANA RECIBIDOR, CON ANTEBRAZOS	429.33
1.2.4.1.3.196	SILLON FIJO METALICO TAPIZADO EN PLIANA RECIBIDOR, CON ANTEBRAZOS	429.33
1.2.4.1.3.197	SILLON FIJO METALICO TAPIZADO EN PLIANA RECIBIDOR, CON ANTEBRAZOS	429.33
1.2.4.1.3.198	ESCRITORIO EJECUTIVO EN AGLOMERADO CON PENINSULA, COMBINACION "L" CREDENZA CON UN CAJON, UNA GAVETA Y LIBRERO DE DOS PUERTAS	5,916.11
1.2.4.1.3.199	ESCRITORIO EJECUTIVO EN AGLOMERADO CON COMBINACION "L", CREDENZA CON UN CAJON, UNA GAVETA Y LIBRERO DE DOS PUERTAS	4,331.08
1.2.4.1.3.200	ESCRITORIO EJECUTIVO EN AGLOMERADO CON COMBINACION "L" CREDENZA Y LIBRERO CON DOS CAJONES, DOS PUERTAS	4,331.08
1.2.4.1.3.201	ESCRITORIO EJECUTIVO EN AGLOMERADO CON COMBINACION "L" CREDENZA Y LIBRERO CON DOS CAJONES, DOS PUERTAS	4,331.08
1.2.4.1.3.202	ESCRITORIO EJECUTIVO EN AGLOMERADO CON COMBINACION "L" CREDENZA Y LIBRERO CON DOS CAJONES, DOS PUERTAS	4,331.08
1.2.4.1.3.203	ESCRITORIO SECRETARIAL EN AGLOMERADO CON UN CAJON, UNA GAVETA	2,076.42
1.2.4.1.3.204	ESCRITORIO SECRETARIAL EN AGLOMERADO CON COMBINACION "L" CON UN CAJON, UNA GAVETA	2,076.42
1.2.4.1.3.205	ESCRITORIO SECRETARIAL EN AGLOMERADO CON COMBINACION "L" CON UN CAJON UNA GAVETA	2,076.42
1.2.4.1.3.206	ARCHIVERO EN AGLOMERADO DE CUATRO GAVETAS TAMAÑO OFICIO	1,916.67
1.2.4.1.3.207	ARCHIVERO EN AGLOMERADO DE CUATRO GAVETAS TAMAÑO OFICIO	1,916.67
1.2.4.1.3.208	ARCHIVERO EN AGLOMERADO DE CUATRO GAVETAS TAMAÑO OFICIO	1,916.67
1.2.4.1.3.209	ARCHIVERO EN AGLOMERADO DE CUATRO GAVETAS TAMAÑO OFICIO	1,916.67
1.2.4.1.3.210	ARCHIVERO EN AGLOMERADO DE CUATRO GAVETAS TAMAÑO OFICIO	1,916.67
1.2.4.1.3.211	ARCHIVERO EN AGLOMERADO DE CUATRO GAVETAS TAMAÑO OFICIO	1,916.67
1.2.4.1.3.212	ARCHIVERO EN AGLOMERADO DE CUATRO GAVETAS TAMAÑO OFICIO	1,916.67
1.2.4.1.3.213	SILLON GIRATORIO METALICO TAPIZADO EN PLIANA CON ANTEBRAZOS, RODILLOS Y PISTON	1,309.72
1.2.4.1.3.214	SILLON GIRATORIO METALICO TAPIZADO EN PLIANA CON ANTEBRAZOS, RODILLOS Y PISTON	1,309.72
1.2.4.1.3.215	SILLON GIRATORIO METALICO TAPIZADO EN PLIANA CON ANTEBRAZOS, RODILLOS Y PISTON	1,309.72
1.2.4.1.3.216	SILLON GIRATORIO METALICO TAPIZADO EN PLIANA CON ANTEBRAZOS, RODILLOS Y PISTON	1,309.72
1.2.4.1.3.217	SILLON GIRATORIO METALICO TAPIZADO EN PLIANA CON ANTEBRAZOS, RODILLOS Y PISTON	1,309.72
1.2.4.1.3.218	SILLON GIRATORIO METALICO TAPIZADO EN PLIANA CON ANTEBRAZOS, RODILLOS Y PISTON	1,309.72
1.2.4.1.3.219	SILLON GIRATORIO METALICO TAPIZADO EN PLIANA CON ANTEBRAZOS, RODILLOS Y PISTON	1,309.72
1.2.4.1.3.220	SILLON GIRATORIO METALICO TAPIZADO EN PLIANA CON ANTEBRAZOS, RODILLOS Y PISTON	674.67
1.2.4.1.3.221	MUEBLE RECIBIDOR DE DOS PLAZAS TAPIZADO EN PLIANA DE MADERA	3,277.50
1.2.4.1.3.222	MUEBLE RECIBIDOR DE DOS PLAZAS TAPIZADO EN PLIANA DE MADERA	3,277.50
1.2.4.1.3.223	MUEBLE RECIBIDOR DE DOS PLAZAS TAPIZADO EN PLIANA DE MADERA	3,277.50
1.2.4.1.3.224	MUEBLE RECIBIDOR DE DOS PLAZAS TAPIZADOS EN PLIANA	3,277.50
1.2.4.1.3.225	LIBRERO EN AGLOMERADO CON CINCO SECCIONES	1,482.22
1.2.4.1.3.226	TELEFONO DIGITAL	0.00
1.2.4.1.3.227	TELEFONO DIGITAL	0.00
1.2.4.1.3.228	TELEFONO DIGITAL	0.00
1.2.4.1.3.229	TELEFONO DIGITAL	0.00
1.2.4.1.3.230	TELEFONO DIGITAL	0.00
1.2.4.1.3.231	TELEFONO DIGITAL	0.00
1.2.4.1.3.232	TELEFONO DIGITAL	0.00
1.2.4.1.3.233	TELEFONO DIGITAL	0.00
1.2.4.1.3.234	TELEFONO DIGITAL	0.00
1.2.4.1.3.235	CONMUTADOR	0.00
1.2.4.1.3.236	TELEFAX	1,965.22
1.2.4.1.3.237	ESCALERA DE ALUMINIO	718.84
1.2.4.1.3.238	3 JARDINERAS ARTIFICIALES	1,690.50
1.2.4.1.3.239	ARTICULOS NAVIDEÑOS	4,307.60
1.2.4.1.3.240	JUEGO DE CINCO VELAS	317.40
1.2.4.1.3.241	JARRON DECORATIVO	251.85
1.2.4.1.3.242	UN TAPETE DE ENTRADA	171.35
1.2.4.1.3.243	BANDERA NACIONAL	2,438.00
1.2.4.1.3.244	GANCHOS DE MADERA ( 14 )	386.00
1.2.4.1.3.245	2 LAMPARAS DE MESA Y DE PIE	2,491.20
1.2.4.1.3.246	MAQUINA DE ESCRIBIR	1,299.00
1.2.4.1.3.247	SISTEMA CONTABLE VITAL GESTION CONTABLE	11,902.50
1.2.4.1.3.248	CAMARA FOTOGRAFICA DIGITAL	5,087.46
1.2.4.1.3.249	FOTOCOPIADORA SHARP AL2040 IMPRESORA CON SCANNER	13,956.98
1.2.4.1.3.250	12 PLACAS DE LATON GRABADAS EN BASE DE MADERA	2,815.20
1.2.4.1.3.251	LOGO DE LATON DE 30*30, ESCUDO DE COAHUILA SE ENCUENTRA EN EL DESPACHO	1,897.50
1.2.4.1.3.252	LOGO DE LATON DE 50*50, LOGO DE LA COCCAM SE ENCUENTRA EN LA ENTRADA DEL DESPACHO	4,312.50
1.2.4.1.3.253	LOGO DE COAHUILA EN LATON 40*40	2,530.00
1.2.4.1.3.254	LETRAS GRABADAS EN LATON DEL GOBIERNO DE COAHUILA	3,427.00
1.2.4.1.3.255	PLACA GRABADA EN LATON 60 * 90, SE ENCUENTRA EN LA SALA DE ESPERA	7,245.00
1.2.4.1.3.256	PLACA GRABADA EN LATON PARA EXTERIOR DE 60*90	8,260.00
1.2.4.1.3.257	PLACAS GRABADAS DE LATON	115.00
1.2.4.1.3.258	16 PLACAS GRABADAS PARA CONSEJEROS	7,654.40
1.2.4.1.3.259	RECONOCIMIENTO DE ACRILICO	483.00
1.2.4.1.3.260	MARCOS DE FOTOGRAFIAS	954.50
1.2.4.1.3.261	MARCO COLOR CHERRY NEGROS CON DOBLE VIDRIO 395 X 50	276.00
1.2.4.1.3.262	MARCO COLOR CHERRY NEGROS CON DOBLE VIDRIO 395 X 50	276.00
1.2.4.1.3.263	MARCO COLOR CHERRY NEGROS CON DOBLE VIDRIO 395 X 50	276.00

1.2.4.1.3.264	MARCO DOBLE VIDRIO COLOR VINO	138.00
1.2.4.1.3.265	MARCO DOBLE VIDRIO COLOR VINO	143.75
1.2.4.1.3.266	MARCO DOBLE VIDRIO COLOR VINO	143.75
1.2.4.1.3.267	MARCO DOBLE VIDRIO COLOR VINO	143.75
1.2.4.1.3.268	MARCO DOBLE VIDRIO COLOR VINO	143.75
1.2.4.1.3.269	MARCO DOBLE VIDRIO COLOR VINO	143.75
1.2.4.1.3.270	MARCO DOBLE VIDRIO COLOR VINO	143.75
1.2.4.1.3.271	MARCO DOBLE VIDRIO COLOR VINO	143.75
1.2.4.1.3.272	MARCO DOBLE VIDRIO COLOR VINO	138.00
1.2.4.1.3.273	MARCO DOBLE VIDRIO COLOR VINO	138.00
1.2.4.1.3.274	MARCO DOBLE VIDRIO COLOR VINO 28 X 35	230.00
1.2.4.1.3.275	MARCO DOBLE VIDRIO COLOR VINO 28 X 35	230.00
1.2.4.1.3.276	MARCO DOBLE VIDRIO COLOR VINO 28 X 35	138.00
1.2.4.1.3.277	MARCO DOBLE VIDRIO COLOR VINO 28 X 35	230.00
1.2.4.1.3.278	MARCO DOBLE VIDRIO COLOR VINO 40X 50	322.00
1.2.4.1.3.279	MARCO DOBLE VIDRIO COLOR VINO 40X 50	322.00
1.2.4.1.3.280	MARCO DOBLE VIDRIO COLOR VINO 40X 50	322.00
1.2.4.1.3.281	MARCO DOBLE VIDRIO COLOR VINO 40X 50	322.00
1.2.4.1.3.282	MARCO DOBLE VIDRIO COLOR VINO	138.00
1.2.4.1.3.283	MARCO DOBLE VIDRIO COLOR VINO	138.00
1.2.4.1.3.284	MARCO DOBLE VIDRIO COLOR VINO	138.00
1.2.4.1.3.285	MARCO DOBLE VIDRIO COLOR VINO	138.00
1.2.4.1.3.286	MARCO DOBLE VIDRIO COLOR VINO	138.00
1.2.4.1.3.287	MARCO DOBLE VIDRIO COLOR VINO	138.00
1.2.4.1.3.288	MARCO DOBLE VIDRIO COLOR VINO	138.00
1.2.4.1.3.289	MARCO DOBLE VIDRIO COLOR VINO	207.00
1.2.4.1.3.290	MARCO DOBLE VIDRIO COLOR VINO	138.00
1.2.4.1.3.291	MARCO DOBLE VIDRIO COLOR VINO	138.00
1.2.4.1.3.292	MARCO DOBLE VIDRIO COLOR VINO	138.00
1.2.4.1.3.293	MARCO DOBLE VIDRIO COLOR VINO	138.00
1.2.4.1.3.294	MARCO DOBLE VIDRIO COLOR VINO	138.00
1.2.4.1.3.295	MARCO DOBLE VIDRIO COLOR VINO	138.00
1.2.4.1.3.296	MARCO DOBLE VIDRIO COLOR VINO	138.00
1.2.4.1.3.297	MARCO DOBLE VIDRIO COLOR VINO	138.00
1.2.4.1.3.298	MARCO DOBLE VIDRIO COLOR VINO	143.75
1.2.4.1.3.299	MARCO DOBLE VIDRIO COLOR VINO	138.00
1.2.4.1.3.300	MARCO DOBLE VIDRIO COLOR VINO	138.00
1.2.4.1.3.301	MARCO DOBLE VIDRIO COLOR VINO	138.00
1.2.4.1.3.302	MARCO DOBLE VIDRIO COLOR VINO	138.00
1.2.4.1.3.303	MARCO DOBLE VIDRIO COLOR VINO	138.00
1.2.4.1.3.304	MARCO DOBLE VIDRIO COLOR VINO	138.00
1.2.4.1.3.305	MARCO DOBLE VIDRIO COLOR VINO	138.00
1.2.4.1.3.306	MARCO DOBLE VIDRIO COLOR VINO	138.00
1.2.4.1.3.307	MARCO DOBLE VIDRIO COLOR VINO	138.00
1.2.4.1.3.308	MARCO DOBLE VIDRIO COLOR VINO	143.75
1.2.4.1.3.309	MARCO DOBLE VIDRIO COLOR VINO	143.75
1.2.4.1.3.310	MARCO DOBLE VIDRIO COLOR VINO	143.75
1.2.4.1.3.311	MARCO DOBLE VIDRIO COLOR VINO	143.75
1.2.4.1.3.312	MESA MULTIUSOS	756.70
1.2.4.1.3.313	MESA MULTIUSOS	756.70
1.2.4.1.3.314	MESA MULTIUSOS	756.70
1.2.4.1.3.315	MUEBLE MADERA CON PTAS DE VIDRIO DE 1.30*2.08	6848.25
1.2.4.1.3.316	MUEBLE MADERA CON PTAS DE MADERA SOLIDA Y CHAPAS DE 1.30*2.09	6848.25
1.2.4.1.3.317	MUEBLE DE COMPUTO Y NOBREAK	4,767.76
1.2.4.1.3.318	SOPORTE DE TELEVISION	2,127.50
1.2.4.1.3.319	TELEVISION DE PLASMA	29,008.12
1.2.4.1.3.320	MICROCOMPONENTE SONY	2,099.00
1.2.4.1.3.321	CD PLACER MARKER	268.99
1.2.4.1.3.322	MEMORY STICK	1,699.00
1.2.4.1.3.323	MEMORY STICK SONY PARA CAMARA FOTOGRAFICA	1,699.00
1.2.4.1.3.324	COMPRA SISTEMA DE ALARMAS Y MONITOREO	18,275.00
1.2.4.1.3.325	2 ESTANTES 5 REPISAS REM 92*45 POR 182 CM MUSLE	1,977.99
1.2.4.1.3.326	LITOGRAFIAS ENMARCADAS	10,668.00
1.2.4.1.3.327	3 LIBROS DE LA COCCAM Y EL ARBITRAJE MEDICO	1,685.00
1.2.4.1.3.328	AUTOMOVIL AVEO 4 CILINDROS 4 PUERTAS	167,000.00
1.2.4.1.3.329	CAMIONETA VOYAGUER BASE	199,900.48
1.2.4.1.3.330	CONVERSION DE CAMIONETA MANUAL A ELECTRICA	6,788.99
1.2.4.1.3.331	CALENTADORES INFRAROJOS DE 2 PANELES	4,140.00
1.2.4.1.3.332	CALENTADORES INFRAROJOS DE 3 PANELES	5,060.00
1.2.4.1.3.333	CALENTADOR RODANTE	1,016.91
1.2.4.1.3.334	CLIMA PARA LA COCCAM	52,363.84
1.2.4.1.3.335	MINISPLIT 2TN DE 220 VOLTS FRIO/CALOR	12,423.92
1.2.4.1.3.336	VIDRIO TEMPLADO Y CUBIERTA ESMERILADA	11,600.01
1.2.4.1.3.337	VIDEOPROYECTOR	19,680.15
1.2.4.1.3.338	PANTALLA MANUAL 2.13*2.13	1,800.00
1.2.4.1.3.339	NEGATOSCOPIO DOBLE ESMALTADO EN GRIS	2,128.08
1.2.4.1.440	VEHICULO SENTRA 2016	247,200.00
1.2.4.1.441	VEHICULO VENTO STARTLINE 2015	185,100.01
1.2.4.1.442	IMPRESORA HP 8720	2,428.22
1.2.4.1.443	SILLA SECRETARIAL EJECUTIVA EN PIEL NEGRA	2,249.57
	<b>TOTAL</b>	<b>1,759,762.51</b>

**b) LA RELACIÓN DE BIENES INMUEBLES QUE COMPONEN SU PATRIMONIO AL 31 DE DICIEMBRE DE 2018, (de conformidad con la estructura del formato emitido por el CONAC).**



c) LA RELACION DE LAS CUENTAS BANCARIAS PRODUCTIVAS ESPECIFICAS, EN LAS CUALES SE DEPOSITARON LOS RECURSOS FEDERALES TRANSFERIDOS.

(De conformidad con la estructura del formato emitido por el CONAC).





**d) EL REPORTE DE LOS ESQUEMAS BURSÁTILES Y DE  
COBERTURAS FINANCIERAS DEL ENTE PÚBLICO.  
(FORMATO LIBRE)**



**e) LA INFORMACIÓN RESPECTO AL EJERCICIO Y DESTINO DEL GASTO FEDERALIZADO, ASÍ COMO RESPECTO AL REINTEGRO DE LOS RECURSOS FEDERALES NO DEVENGADOS, CORRESPONDIENTES AL EJERCICIO 2018.**

(De conformidad con la estructura del formato emitido por el CONAC).



- f) EL INFORME SOBRE LA SITUACIÓN QUE GUARDAN LOS CONTRATOS DE PROYECTOS PARA PRESTACIÓN DE SERVICIOS (PPS) CELEBRADOS Y LICITADOS POR LAS DEPENDENCIAS Y ENTIDADES ESTATALES AL AMPARO DE LA LEY DE PROYECTOS PARA PRESENTACIÓN DE SERVICIOS PARA EL ESTADO LIBRE Y SOBERANO DE COAHUILA DE ZARAGOZA Y EL AVANCE DE LOS PROYECTOS (PPS) CORRESPONDIENTES, DURANTE EL PERIODO DEL 1º DE ENERO AL 31 DE DICIEMBRE 2018. (FORMATO LIBRE, EXCLUSIVO PARA LA SECRETARÍA DE FINANZAS DEL GOBIERNO DEL ESTADO)

N° de Contrato	Proveedor	Servicio
	<b>NO APLICA para La Comisión Coahuilense de Conciliación y Arbitraje Médico, exclusivo para la Secretaría de Finanzas del Gobierno del Estado</b>	0 0 0 0 0 0 0 0 0 0 0 0 0 0 0 0 0 0 0
Sustento Jurídico: Reglas de presentación de CUENTA PÚBLICA 2018 ASE		

**g) EN ALCANCE AL PRIMER PÁRRAFO DE LA REGLA PRIMERA, SE SOLICITA EL ARCHIVO ELECTRÓNICO QUE PERMITA SU INFORMÁTICO Y FACILITE SU PROCESAMIENTO PUDIENDO UTILIZAR FORMATO .DBF O .BAK QUE COMPRENDERÁ LA INFORMACIÓN DEL 01 DE ENERO AL 31 DE DICIEMBRE DE 2018.**



**h) EL CUADERNILLO DE INFORME DE AVANCE DE GESTIÓN FINANCIERA CORRESPONDIENTE AL EJERCICIO FISCAL 2018, ENTREGADO AL CONGRESO DEL ESTADO DEL COAHUILA, DEBERÁ ADJUNTARSE EN ARCHIVO DIGITAL EN FORMATO PDF. LO ANTERIOR SIN PREJUICIO DE LO SEÑALADO EN LA REGLA TERCERA, LA CUAL ESTABLECE QUE SE DEBERÁ PRESENTAR LA INFORMACIÓN EN FORMATO (WORD Y/O EXCEL).**

- i) LAS CARATULAS DE LAS CONCILIACIONES BANCARIAS AL 31 DE DICIEMBRE DE 2018 DEBIDAMENTE AUTORIZADAS POR LAS AUTORIDADES CORRESPONDIENTES, DE LAS CUENTAS BANCARIAS PROPIEDAD DE LA ENTIDAD.





C O C C A M

Conciliación Bancaria al 31 de Diciembre del 2018

CTA. NO.02045156270 BANCO BANCOMER FONDOS DE INVERSION

C O C C A M B A N C O M E R  
DEBE HABER DEBE HABER  
\$162.25 \$163.19

Saldo al:

31-dic-18

VENTA DE FONDOS


INTERESES

COMPRA DE FONDOS


FECHA

FECHA	COMPRA DE FONDOS	INTERESES	VENTA DE FONDOS
		31/12/2018	0.94

SUMAS	163.19	163.19	163.19	163.19
SALDOS CONCILIADOS	\$163.19	163.19	163.19	163.19
Sumas Iguales	326.38	163.19	163.19	163.19



C.P. VICTORIA BARRERA BANDA  
Subcomisionada Administrativa



DR. MARIO SERGIO ORTEGA CHAVEZ  
Comisionado General

**j) EL ACUSE DE RECEPCIÓN DE MANERA IMPRESA  
CORRESPONDIENTE A LA CARGA DE LA CUENTA  
PÚBLICA DEL EJERCICIO 2018 GENERADO  
DIRECTAMENTE DEL SOFTWARE ADMINISTRATIVO  
“MIRADOR COAHUILA”**

LAS CONFIRMACIONES BANCARIAS AL 31 DE  
DICIEMBRE DE 2018 CORRESPONDIENTES A CADA UNA  
DE LAS CUENTAS BANCARIAS PROPIEDAD DE LA  
ENTIDAD, ENTREGADAS POR PARTE DE LA  
INSTITUCION BANCARIA





**g) ESTADO ANALÍTICO DEL EJERCICIO DE PRESUPUESTO  
DE EGRESOS DETALLADO 01 DE ENERO AL 31 DE  
DICIEMBRE DE 2018, POR CLASIFICACIÓN  
ADMINISTRATIVA**

**COMISION COAHUILENSE DE CONCILIACION Y ARBITRAJE MEDICO**  
**Estado Analítico del Ejercicio del Presupuesto de Egresos Detallado - LDF**  
**Clasificación Administrativa**  
**Del 01 de enero al 31 de diciembre de 2018 (b)**  
**(PESOS)**

Concepto (c)	Egresos					Subejercicio (e)
	Aprobado (d)	Ampliaciones/ (Reducciones)	Modificado	Devengado	Pagado	
<b>I. Gasto No Etiquetado</b> <b>(I=A+B+C+D+E+F+G+H)</b>	<b>4,775,881.00</b>	<b>0.00</b>	<b>4,775,881.00</b>	<b>4,297,914.00</b>	<b>4,297,914.00</b>	<b>477,967.00</b>
101 COMISIONADO	2,144,522.00	0.00	2,144,522.00	1,995,473.00	1,995,473.00	149,049.00
102 SUBCOMISIÓN JURIDICA	949,047.00	0.00	949,047.00	801,379.00	801,379.00	147,668.00
103 SUBCOMISIÓN MEDICA	846,159.00	0.00	846,159.00	775,368.00	775,368.00	70,791.00
104 SUBCOMISIÓN ADMINISTRATIVA	836,153.00	0.00	836,153.00	725,694.00	725,694.00	110,459.00
	0.00	0.00	0.00	0.00	0.00	0.00
	0.00	0.00	0.00	0.00	0.00	0.00
	0.00	0.00	0.00	0.00	0.00	0.00
	0.00	0.00	0.00	0.00	0.00	0.00
<b>II. Gasto Etiquetado</b> <b>(II=A+B+C+D+E+F+G+H)</b>	<b>0.00</b>	<b>0.00</b>	<b>0.00</b>	<b>0.00</b>	<b>0.00</b>	<b>0.00</b>
A. Dependencia o Unidad Administrativa 1	0.00	0.00	0.00	0.00	0.00	0.00
B. Dependencia o Unidad Administrativa 2	0.00	0.00	0.00	0.00	0.00	0.00
C. Dependencia o Unidad Administrativa 3	0.00	0.00	0.00	0.00	0.00	0.00
D. Dependencia o Unidad Administrativa 4	0.00	0.00	0.00	0.00	0.00	0.00
E. Dependencia o Unidad Administrativa 5	0.00	0.00	0.00	0.00	0.00	0.00
F. Dependencia o Unidad Administrativa 6	0.00	0.00	0.00	0.00	0.00	0.00
G. Dependencia o Unidad Administrativa 7	0.00	0.00	0.00	0.00	0.00	0.00
H. Dependencia o Unidad Administrativa xx	0.00	0.00	0.00	0.00	0.00	0.00
<b>III. Total de Egresos (III = I + II)</b>	<b>4,775,881.00</b>	<b>0.00</b>	<b>4,775,881.00</b>	<b>4,297,914.00</b>	<b>4,297,914.00</b>	<b>477,967.00</b>

**h) ESTADO ANALÍTICO DEL EJERCICIO DE PRESUPUESTO  
DE EGRESOS DETALLADO DEL 01 DE ENERO AL 31 DE  
DICIEMBRE DE 2018, POR CLASIFICACIÓN FUNCIONAL.**



c1) Asuntos Económicos, Comerciales y Laborales en General	0.00	0.00	0.00	0.00	0.00	0.00
c2) Agropecuaria, Silvicultura, Pesca y Caza	0.00	0.00	0.00	0.00	0.00	0.00
c3) Combustibles y Energía	0.00	0.00	0.00	0.00	0.00	0.00
c4) Minería, Manufacturas y Construcción	0.00	0.00	0.00	0.00	0.00	0.00
c5) Transporte	0.00	0.00	0.00	0.00	0.00	0.00
c6) Comunicaciones	0.00	0.00	0.00	0.00	0.00	0.00
c7) Turismo	0.00	0.00	0.00	0.00	0.00	0.00
c8) Ciencia, Tecnología e Innovación	0.00	0.00	0.00	0.00	0.00	0.00
c9) Otras Industrias y Otros Asuntos Económicos	0.00	0.00	0.00	0.00	0.00	0.00
<b>D. Otras No Clasificadas en Funciones Anteriores (D=d1+d2+d3+d4)</b>	<b>0.00</b>	<b>0.00</b>	<b>0.00</b>	<b>0.00</b>	<b>0.00</b>	<b>0.00</b>
d1) Transacciones de la Deuda Pública / Costo Financiero de la Deuda	0.00	0.00	0.00	0.00	0.00	0.00
d2) Transferencias, Participaciones y Aportaciones Entre Diferentes Niveles y Ordenes de Gobierno	0.00	0.00	0.00	0.00	0.00	0.00
d3) Saneamiento del Sistema Financiero	0.00	0.00	0.00	0.00	0.00	0.00
d4) Adeudos de Ejercicios Fiscales Anteriores	0.00	0.00	0.00	0.00	0.00	0.00
<b>III. Total de Egresos (III = I + II)</b>	<b>4,775,881.00</b>	<b>0.00</b>	<b>4,775,881.00</b>	<b>4,297,915.00</b>	<b>4,297,915.00</b>	<b>477,966.00</b>

- i) ESTADO ANALÍTICO DEL EJERCICIO DE PRESUPUESTO DE EGRESOS DETALLADO DEL 01 DE ENERO AL 31 DE DICIEMBRE DE 2018, POR CLASIFICACIÓN DE SERVICIOS PERSONALES POR CATEGORÍA.

**COMISIÓN COAHUILENSE DE CONCILIACIÓN Y ARBITRAJE MEDICO**  
**Estado Analítico del Ejercicio del Presupuesto de Egresos Detallado - LDF**  
**Clasificación de Servicios Personales por Categoría**  
**Del 01 de enero al 31 de diciembre de 2018 (b)**  
**(PESOS)**

Concepto (c)	Egresos					Subejercicio (e)
	Aprobado (d)	Ampliaciones/ (Reducciones)	Modificado	Devengado	Pagado	
<b>I. Gasto No Etiquetado (I=A+B+C+D+E+F)</b>	<b>3,620,762.00</b>	<b>-45,798.00</b>	<b>3,574,964.00</b>	<b>3,212,646.00</b>	<b>3,212,646.00</b>	<b>362,318.00</b>
A. Personal Administrativo y de Servicio Público	0.00	0.00	0.00	0.00	0.00	0.00
B. Magisterio	0.00	0.00	0.00	0.00	0.00	0.00
C. Servicios de Salud (C=c1+c2)	0.00	0.00	0.00	0.00	0.00	0.00
c1) Personal Administrativo	3,620,762.00	-45,798.00	3,574,964.00	3,212,646.00	3,212,646.00	362,318.00
c2) Personal Médico, Paramédico y afín	0.00	0.00	0.00	0.00	0.00	0.00
D. Seguridad Pública	0.00	0.00	0.00	0.00	0.00	0.00
E. Gastos asociados a la implementación de nuevas leyes federales o reformas a las mismas (E = e1 + e2)	0.00	0.00	0.00	0.00	0.00	0.00
e1) Nombre del Programa o Ley 1	0.00	0.00	0.00	0.00	0.00	0.00
e2) Nombre del Programa o Ley 2	0.00	0.00	0.00	0.00	0.00	0.00
F. Sentencias laborales definitivas	0.00	0.00	0.00	0.00	0.00	0.00
<b>II. Gasto Etiquetado (II=A+B+C+D+E+F)</b>	<b>0.00</b>	<b>0.00</b>	<b>0.00</b>	<b>0.00</b>	<b>0.00</b>	<b>0.00</b>
A. Personal Administrativo y de Servicio Público	0.00	0.00	0.00	0.00	0.00	0.00
B. Magisterio	0.00	0.00	0.00	0.00	0.00	0.00
C. Servicios de Salud (C=c1+c2)	0.00	0.00	0.00	0.00	0.00	0.00
c1) Personal Administrativo	0.00	0.00	0.00	0.00	0.00	0.00
c2) Personal Médico, Paramédico y afín	0.00	0.00	0.00	0.00	0.00	0.00
D. Seguridad Pública	0.00	0.00	0.00	0.00	0.00	0.00
E. Gastos asociados a la implementación de nuevas leyes federales o reformas a las mismas (E = e1 + e2)	0.00	0.00	0.00	0.00	0.00	0.00
e1) Nombre del Programa o Ley 1	0.00	0.00	0.00	0.00	0.00	0.00
e2) Nombre del Programa o Ley 2	0.00	0.00	0.00	0.00	0.00	0.00
F. Sentencias laborales definitivas	0.00	0.00	0.00	0.00	0.00	0.00
<b>III. Total del Gasto en Servicios Personales (III = I + II)</b>	<b>3,620,762.00</b>	<b>-45,798.00</b>	<b>3,574,964.00</b>	<b>3,212,646.00</b>	<b>3,212,646.00</b>	<b>362,318.00</b>

- j) EL PODER EJECUTIVO A TRAVÉS DE LA SECRETARIA DE FINANZAS, REPORTARA EN LOS TÉRMINOS DEL ARTÍCULO 6 DE LA LEY DE DISCIPLINA FINANCIERA DE LAS ENTIDADES FEDERATIVAS Y LOS MUNICIPIOS, EL AVANCE DE LAS ACCIONES, HASTA EN TANTO SE RECUPERE EL PRESUPUESTO SOSTENIBLE DE RECURSOS DISPONIBLES, Y EN CASO DE QUE NO LE APLIQUE DEBERÁ MANIFESTARLO (FORMATO LIBRE).



COMISIÓN COAHUILENSE DE CONCILIACIÓN Y ARBITRAJE MÉDICO  
AVANCE DE LAS ACCIONES HASTA RECUPERAR EL PRESUPUESTO SOSTENIBLE DE RECURSOS DISPONIBLES  
(PESOS)  
Del 1º de Enero al 31 de Diciembre 2018  
(CIFRAS NOMINALES)

Concepto (b)	Año en Cuestión (de iniciativa de Ley) (c)	Año 1 (d)	Año 2 (d)	Año 3 (d)	Año 4 (d)	Año 5 (d)
--------------	--	-----------	-----------	-----------	-----------	-----------

**NO APLICA ES EXCLUSIVO PARA PODER EJECUTIVO, ATRAVES DE LA SECREATRIA DE FINANZAS**

**k) INFORMAR LA FUENTE DE LOS INGRESOS CON LA QUE SE HAYA PAGADO EL NUEVO GASTO (AUMENTO O CREACIÓN DEL GASTO DEL PRESUPUESTO DE EGRESOS) DISTINGUIENDO EL GASTO ETIQUETADO Y NO ETIQUETADO (FORMATO LIBRE).**

COMISIÓN COAHUILENSE DE CONCILIACIÓN Y ARBITRAJE MÉDICO  
FUENTE DE INGRESOS  
(PESOS)  
Del 1° de Enero al 31 de Diciembre 2018  
(CIFRAS NOMINALES)

Concepto (b)	Año en Cuestión (de Iniciativa de Ley) (c)	Año 1 (d)	Año 2 (d)	Año 3 (d)	Año 4 (d)	Año 5 (d)
--------------	--	-----------	-----------	-----------	-----------	-----------

**NO APLICA YA QUE LA COCCAM NO TIENE NUEVOS GASTOS  
(AUMENTO O CREACION DE GASTOS)**

- I) LA INFORMACIÓN RELATIVA AL CUMPLIMIENTO DE LOS CONVENIOS CELEBRADOS CON LA SECRETARIA DE HACIENDA Y CRÉDITO PÚBLICO EN TÉRMINOS DEL CAPÍTULO IV DE LA LEY DE DISCIPLINA FINANCIERA DE LAS ENTIDADES FEDERATIVAS Y LOS MUNICIPIOS.

COMISIÓN COAHUILENSE DE CONCILIACIÓN Y ARBITRAJE MÉDICO  
CUMPLIMIENTO DE CONVENIOS CON LA SHCP CAP IV LDF  
(PESOS)

Del 1º de Enero al 31 de Diciembre del 2018

(CIFRAS NOMINALES)

Concepto (b)	Año en Cuestión (de iniciativa de Ley) (c)	Año 1 (d)	Año 2 (d)	Año 3 (d)	Año 4 (d)	Año 5 (d)
--------------	--	-----------	-----------	-----------	-----------	-----------

**LA COMISION COAHUILENSE DE CONCILIACION Y ARBITRAJE MEDICO, NO TIENE DEUDAS QUE AMORTIZAR Y POR ELLO NO REALIZO NINGUN CONVENIO CON LA SHCP DEL 1º DE ENERO A 31 DE DICIEMBRE DEL 2018**

m) GUIA DE CUMPLIMIENTO DE LA LEY DE DICIPLINA FINANCIERA DE LAS ENTIDADES FEDERATIVAS Y LOS MUNICIPIOS DEL 01 DE ENERO AL 31 DE DICIEMBRE DEL 2018.

**COMISION COAHUILENSE DE CONCILIACION Y ARBITRAJE MEDICO**  
**Guía de Cumplimiento de la Ley de Disciplina Financiera de las Entidades Federativas y Municipios**  
 Del 01 de enero al 31 de diciembre de 2018 (b)

Indicadores de Observancia (c)	Implementación		Fecha estimada de cumplimiento (e)	Monto o valor (f)	Unidad (pesos/porcentaje) (g)	Fundamento (h)	Comentarios (i)
	SI	NO					
	Mecanismo de Verificación (d)						
<b>INDICADORES PRESUPUESTARIOS</b>							
<b>A. INDICADORES CUANTITATIVOS</b>							
<b>1. Balance Presupuestario Sostenible (j)</b>							
a. Propuesta	Iniciativa de Ley de Ingresos y Proyecto de Presupuesto de Egresos	dic-18	4775681.00	pesos	Art. 6 y 19 de la LDF		
b. Aprobado	Ley de Ingresos y Proyecto de Presupuesto de Egresos	dic-18	4775681.00	pesos	Art. 6 y 19 de la LDF		
c. Ejercido	Cuenta Pública / Formato 4 LDF	dic-18	4297915.00	pesos	Art. 6 y 19 de la LDF		
<b>2. Balance Presupuestario de Recursos Disponibles Sostenible (k)</b>							
a. Propuesta	Iniciativa de Ley de Ingresos y Proyecto de Presupuesto de Egresos	dic-18	4775681.00	pesos	Art. 6 y 19 de la LDF		
b. Aprobado	Ley de Ingresos y Proyecto de Presupuesto de Egresos	dic-18	4775681.00	pesos	Art. 6 y 19 de la LDF		
c. Ejercido	Cuenta Pública / Formato 4 LDF	dic-18	4297915.00	pesos	Art. 6 y 19 de la LDF		
<b>3. Financiamiento Neto dentro del Techo de Financiamiento Neto (l)</b>							
a. Propuesta	Iniciativa de Ley de Ingresos y Proyecto de Presupuesto de Egresos		0.00	pesos	Art. 6, 19 y 46 de la LDF		
b. Aprobado	Ley de Ingresos y Proyecto de Presupuesto de Egresos		0.00	pesos	Art. 6, 19 y 46 de la LDF		
c. Ejercido	Cuenta Pública / Formato 4 LDF		0.00	pesos	Art. 6, 19 y 46 de la LDF		
<b>4. Recursos destinados a la atención de desastres naturales</b>							
a. Asignación al fideicomiso para desastres naturales (m)							
a. 1 Aprobado	Reporte Trim. Formato 6 a) Cuenta Pública / Formato 6 a)		0.00	pesos	Art. 9 de la LDF		
a. 2 Pagado			0.00	pesos	Art. 9 de la LDF		
b. Aportación promediada realizada por la Entidad Federativa durante los 5 ejercicios previos, para infraestructura dañada por desastres naturales (n)	Autorizaciones de recursos aprobados por el FONDEN		0.00	pesos	Art. 9 de la LDF		
c. Saldo del fideicomiso para desastres naturales (o)	Cuenta Pública / Auxiliar de Cuentas		0.00	pesos	Art. 9 de la LDF		
d. Costo promedio de los últimos 5 ejercicios de la reconstrucción de infraestructura dañada por desastres naturales (p)	Autorizaciones de recursos aprobados por el FONDEN		0.00	pesos	Art. 9 de la LDF		
<b>5. Techo para servicios personales (q)</b>							
a. Asignación en el Presupuesto de Egresos	Reporte Trim. Formato 6 d)		0.00	pesos	Art. 10 y 21 de la LDF		
b. Ejercido	Reporte Trim. Formato 6 d)		0.00	pesos	Art. 13 fracc. V y 21 de la LDF		
<b>6. Previsiones de gasto para compromisos de pago derivados de</b>							
a. Asignación en el Presupuesto de Egresos	Presupuesto de Egresos	4775681	4297915.00	pesos	Art. 11 y 21 de la LDF		
<b>7. Techo de ADEFAS para el ejercicio fiscal (s)</b>							
a. Propuesta	Proyecto de Presupuesto de Egresos		0.00	pesos	Art. 12 y 20 de la LDF		
b. Aprobado	Reporte Trim. Formato 6 a)		0.00	pesos	Art. 12 y 20 de la LDF		
c. Ejercido	Cuenta Pública / Formato 6 b)		0.00	pesos	Art. 12 y 20 de la LDF		
<b>B. INDICADORES CUALITATIVOS</b>							
<b>1. Iniciativa de Ley de Ingresos y Proyecto de Presupuesto de Egresos</b>							
a. Objetivos anuales, estrategias y metas para el ejercicio fiscal (t)	Iniciativa de Ley de Ingresos y Proyecto de Presupuesto de Egresos				Art. 5 y 18 de la LDF		
b. Proyecciones de ejercicios posteriores (u)	Iniciativa de Ley de Ingresos y Proyecto de Presupuesto de Egresos / Formatos 7 a) y b)				Art. 5 y 18 de la LDF		
c. Descripción de riesgos relevantes y propuestas de acción para enfrentarlos (v)	Iniciativa de Ley de Ingresos y Proyecto de Presupuesto de Egresos				Art. 5 y 18 de la LDF		

d.	Resultados de ejercicios fiscales anteriores, y el ejercicio fiscal en cuestión (iv)	Iniciativa de Ley de Ingresos y Proyecto de Presupuesto de Egresos / Formatos 7 c) y d)			Art. 5 y 18 de la LDF
e.	Estudio actuarial de las pensiones de sus trabajadores (x)	Proyecto de Presupuesto de Egresos / Formato 8			Art. 5 y 18 de la LDF
<b>2 Balance Presupuestario de Recursos Disponibles, en caso de ser</b>					
a.	Razones excepcionales que justifican el Balance Presupuestario de Recursos Disponibles negativo (y)	Iniciativa de Ley de Ingresos o Proyecto de Presupuesto de Egresos			Art. 6 y 19 de la LDF
b.	Fuente de recursos para cubrir el Balance Presupuestario de Recursos Disponibles negativo (z)	Iniciativa de Ley de Ingresos o Proyecto de Presupuesto de Egresos			Art. 6 y 19 de la LDF
c.	Número de ejercicios fiscales y acciones necesarias para cubrir el Balance Presupuestario de Recursos Disponibles negativo (aa)	Iniciativa de Ley de Ingresos o Proyecto de Presupuesto de Egresos			Art. 6 y 19 de la LDF
d.	Informes Trimestrales sobre el avance de las acciones para recuperar el Balance Presupuestario de Recursos Disponibles (bb)	Reporte Trim. y Cuenta Pública			Art. 6 y 19 de la LDF
<b>3 Servicios Personales</b>					
a.	Remuneraciones de los servidores públicos (cc)	Proyecto de Presupuesto			Art. 10 y 21 de la LDF
b.	Provisiones salariales y económicas para cubrir incrementos salariales, creación de plazas y otros (cc)	Proyecto de Presupuesto			Art. 10 y 21 de la LDF
<b>INDICADORES DEL EJERCICIO PRESUPUESTARIO</b>					
<b>A. INDICADORES CUANTITATIVOS</b>					
<b>1 Ingresos Excedentes derivados de Ingresos de Libre Disposición</b>					
a.	Monto de Ingresos Excedentes derivados de ILD (ee)	Cuenta Pública / Formato 5	0.00	pesos	Art. 14 y 21 de la LDF
b.	Monto de Ingresos Excedentes derivados de ILD destinados al fin del A. 14, fracción I de la LDF (ff)	Cuenta Pública	0.00	pesos	Art. 14 y 21 de la LDF
c.	Monto de Ingresos Excedentes derivados de ILD destinados al fin del A. 14, fracción II, a) de la LDF (gg)	Cuenta Pública	0.00	pesos	Art. 14 y 21 de la LDF
d.	Monto de Ingresos Excedentes derivados de ILD destinados al fin del A. 14, fracción II, b) de la LDF (hh)	Cuenta Pública	0.00	pesos	Art. 14 y 21 de la LDF
e.	Monto de Ingresos Excedentes derivados de ILD destinados al fin del artículo noveno transitorio de la LDF (ii)		0.00	pesos	Art. Noveno Transitorio de la LDF
<b>B. INDICADORES CUALITATIVOS</b>					
1	Análisis Costo-Beneficio para programas o proyectos de inversión mayores a 10 millones de UDIS (jj)	Página de Internet de la Secretaría de Finanzas o Tesorería Municipal			Art. 13 frac. III y 21 de la LDF
2	Análisis de conveniencia y análisis de transferencia de riesgos de los proyectos APPs (kk)	Página de Internet de la Secretaría de Finanzas o Tesorería Municipal			Art. 13 frac. III y 21 de la LDF
3	Identificación de población objetivo, destino y temporalidad de subsidios (ll)	Página de Internet de la Secretaría de Finanzas o Tesorería Municipal			Art. 13 frac. VII y 21 de la LDF
<b>INDICADORES DE DEUDA PÚBLICA</b>					
<b>A. INDICADORES CUANTITATIVOS</b>					
<b>1 Obligaciones a Corto Plazo</b>					
a.	Límite de Obligaciones a Corto Plazo (mm)		0.00	pesos	Art. 30 frac. I de la LDF
b.	Obligaciones a Corto Plazo (nn)		0.00	pesos	Art. 30 frac. I de la LDF