

Saltillo, Coahuila a 27 de Julio del 2018
COCCAM/316/2018

DIP. SAMUEL RODRIGUEZ MARTINEZ
PRESIDENTE DE LA JUNTA DE GOBIERNO
DEL H. CONGRESO DEL ESTADO
PRESENTE.-



ATENCIÓN: C.P.C. JOSÉ ARMANDO PLATA SANDOVAL
AUDITOR SUPERIOR DEL ESTADO COAHUILA
PRESENTE.-

ALUSE

En cumplimiento al artículo 10 Segundo Párrafo de la Ley de Rendición de Cuentas y Fiscalización Superior para el Estado de Coahuila de Zaragoza, se tiene a bien presentar ante esta H. Autoridad, **SEGUNDO INFORME DE AVANCE DE GESTION FINANCIERA, comprendida del 1º de Abril al 30 de Junio y acumulada 1º de Enero al 30 de Junio 2018**

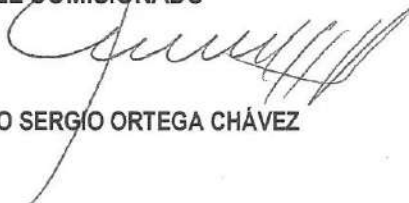
Misma que de conformidad al Artículo 13 y 14 del mismo ordenamiento jurídico, apegados a los requerimientos emitidos por la Ley de Contabilidad Gubernamental y al Consejo Nacional de armonización Contable, contiene los Estados Financieros que muestran y soportan que las operaciones se han realizado en congruencia con los Presupuestos de Ingresos y Egresos, autorizados en el Programa Operativo Anual para el ejercicio fiscal 2018, de la Entidad Paraestatal denominada **Comisión Coahuilense de Conciliación y Arbitraje Médico**

En mérito de lo anterior, **solicito se tenga por presentado en tiempo y forma el SEGUNDO INFORME DE AVANCE DE GESTION FINANCIERA, comprendida del 1º de Abril al 30 de Junio y acumulada 1º de Enero al 30 de Junio 2018.** Conforme a sus requerimientos y a la normatividad vigente.

Sin otro asunto, hago propicia esta oportunidad para enviarle un cordial saludo y reiterarle mi más alta consideración.

ATENTAMENTE

**SUFRAGIO EFECTIVO NO REELECCIÓN
EL COMISIONADO**



DR. MARIO SERGIO ORTEGA CHÁVEZ

c.c.p.- Archivo



1.-INFORMACION CONTABLE

1.-INFORMACION CONTABLE

- a) Estado de Situación Financiera al 30 de junio de 2018.
(Comparativo al 31 de diciembre del ejercicio anterior)
- b) Estado de actividades del segundo trimestre de 2018.
(Comparativo con el segundo trimestre del ejercicio anterior).
- c) Estado actividades acumulado del 01 de enero al 30 de junio de 2018.
(Comparativo con el periodo del 01 de enero al 30 de junio del ejercicio anterior).
- d) Estado de variación en la hacienda pública del segundo trimestre de 2018.
- e) Estado de cambios en la situación financiera del segundo trimestre de 2018.
- f) Estado de flujos de efectivo del segundo trimestre de 2018.
(Comparativo con segundo trimestre del ejercicio anterior).
- g) Estado analítico del activo del segundo trimestre de 2018.
- h) Estado analítico de la deuda y otros pasivos, del segundo trimestre de 2018.
- i) Informe sobre pasivos contingentes al segundo trimestre de 2018.
(Formato libre)
- j) Notas de desglose a los estados financieros (23 notas).
- k) Notas de memoria a los estaos financieros del 01 de enero al 30 de junio de 2018 (2 notas).
- l) Notas de gestión administrativa a los estados financieros (16 notas).
- m) Balanza de comprobación detallada al cuarto nivel (cuenta) del segundo trimestre de 2018, incluyendo las cuentas de orden contables y presupuestales.
- n) Balanza de comprobación detallada al cuarto nivel (cuenta), acumulada del 01 de enero al 30 de junio de 2018, incluyendo las cuentas de orden contables y presupuestarias; e
- o) Informe o dictamen de los profesionales de auditoria independientes o, en su caso, Una declaratoria de los órganos internos de control, acerca de la situación que guarda el control interno, la situación financiera y el grado de colaboración de la entidad para el cumplimiento de los objetivos de la función de control gubernamental.



a) Estado de Situación Financiera al 30 de junio de 2018.
(Comparativo al 31 de diciembre del ejercicio anterior)

CONCEPTO	Año 2018	Año 2017	CONCEPTO	Año 2018	Año 2017
ACTIVO			PASIVO		
Activo Circulante			Pasivo Circulante		
Efectivo y Equivalentes	195,777	29,858	Cuentas por Pagar a Corto Plazo	39,417	373
Derechos a Recibir Efectivo o Equivalentes	40,808	4,426	Documentos por Pagar a Corto Plazo	0	0
Derechos a Recibir Bienes o Servicios	0	0	Porción a Corto Plazo de la Deuda Pública a Largo Plazo	0	0
Inventarios	0	0	Títulos y Valores a Corto Plazo	0	0
Almacenes	0	0	Pasivos Diferidos a Corto Plazo	0	0
Estimación por Pérdida o Deterioro de Activos Circulantes	0	0	Fondos y Bienes de Terceros en Garantía y/o Administración a Corto Plazo	0	0
Otros Activos Circulantes	0	0	Provisiones a Corto Plazo	0	0
Total de Activos Circulantes	236,585	34,354	Otros Pasivos a Corto Plazo	0	0
			Total de Pasivos Circulantes	39,417	373
Activo No Circulante			Pasivo No Circulante		
Inversiones Financieras a Largo Plazo	0	0	Cuentas por Pagar a Largo Plazo	0	0
Derechos a Recibir Efectivo o Equivalentes a Largo Plazo	0	0	Documentos por Pagar a Largo Plazo	0	0
Bienes Inmuebles, Infraestructura y Construcciones en Proceso	0	0	Deuda Pública a Largo Plazo	0	0
Bienes Muebles	1,759,763	1,756,763	Pasivos Diferidos a Largo Plazo	0	0
Activos Intangibles	0	0	Fondos y Bienes de Terceros en Garantía y/o Administración a Largo Plazo	0	0
Depreciación, Deterioro y Amortización Acumulada de Bienes	0	0	Provisiones a Largo Plazo	0	0
Activos Diferidos	0	0	Total de Pasivos No Circulantes	0	0
Estimación por Pérdida o Deterioro de Activos no Circulantes	0	0	TOTAL DEL PASIVO	39,417	373
Otros Activos no Circulantes	0	0			
Total de Activos No Circulantes	1,759,763	1,756,763	HACIENDA PUBLICA/ PATRIMONIO		
TOTAL DEL ACTIVO	1,996,348	1,791,117	Hacienda Pública/Patrimonio Contribuido	1,759,763	1,759,763
			Aportaciones	0	0
			Donaciones de Capital	0	0
			Actualización de la Hacienda Pública / Patrimonio	1,759,763	1,759,763
			Hacienda Pública/Patrimonio Generado	197,168	33,981
			Resultados del Ejercicio (Ahorro / Desahorro)	163,188	44,442
			Resultados de Ejercicios Anteriores	33,980	-10,461
			Revalúos	0	0
			Reservas	0	0
			Rectificaciones de Resultados de Ejercicios Anteriores	0	0
			Exceso o Insuficiencia en la Actualización de la Hacienda Pública/Patrimonio	0	0
			Resultado por Posición Monetaria	0	0
			Resultado por Tenencia de Activos no Monetarios	0	0
			Total Hacienda Pública/ Patrimonio	1,956,931	1,793,744
			TOTAL DEL PASIVO Y HACIENDA PUBLICA / PATRIMONIO	1,996,348	1,794,117

Bajo protesta de decir verdad firmamos cheques, Endosos, Firmados y sus Notas son razonablemente correctos y responsabilidad del emisor

DR. MARIO BERGEO ORTEGA CHAVEZ
COMISIONADO

C.P. VICTORIA IBARRA BANDA
SUBCOMISIONADA ADMINISTRATIVA



b) Estado de actividades del segundo trimestre de 2018.
(Comparativo con el segundo trimestre del ejercicio anterior)

Concepto	2018		
	Abril a Junio		
	2018	2017	
	Abril a Junio	Abril a Junio	
INGRESOS Y OTROS BENEFICIOS			
Ingresos de la Gestión	0	0	
Impuestos	0	0	
Cuotas y Aportaciones de Seguridad Social	0	0	
Contribuciones de Mejoras	0	0	
Derechos	0	0	
Productos de Tipo Corriente	0	0	
Aprovechamientos de Tipo Corriente	0	0	
Ingresos por Venta de Bienes y Servicios	0	0	
Ingresos no Comprendidos en las Fracciones de la Ley de Ingresos Causados en Ejercicios Fiscales Anteriores Pendientes de Liquidación o	0	0	
Participaciones, Aportaciones, Transferencias, Asignaciones,	925,644	1,000,292	Nota 1
Participaciones y Aportaciones	0	0	
Transferencias, Asignaciones, Subsidios y Otras ayudas	925,644	1,000,292	
Otros Ingresos y Beneficios	9	6	Nota 2
Ingresos Financieros	9	6	
Incremento por Variación de Inventarios	0	0	
Disminución del Exceso de Estimaciones por Pérdida o Deterioro u	0	0	
Disminución del Exceso de Provisiones	0	0	
Otros Ingresos y Beneficios Varios	0	0	
Total de Ingresos y Otros Beneficios	925,653	1,000,298	
GASTOS Y OTRAS PÉRDIDAS			
Gastos de Funcionamiento	991,375	985,870	
Servicios Personales	679,936	724,013	Nota 3
Materiales y Suministros	66,048	54,680	
Servicios Generales	245,391	207,177	
Transferencias, Asignaciones, Subsidios y Otras Ayudas	0	0	
Transferencias Internas y Asignaciones al Sector Público	0	0	
Transferencias al Resto del Sector Público	0	0	
Subsidios y Subvenciones	0	0	
Ayudas Sociales	0	0	
Pensiones y Jubilaciones	0	0	
Transferencias a Fideicomisos, Mandatos y Contratos Análogos	0	0	
Transferencias a la Seguridad Social	0	0	
Donativos	0	0	
Transferencias al Exterior	0	0	
Participaciones y Aportaciones	0	0	
Participaciones	0	0	
Aportaciones	0	0	
Convenios	0	0	
Intereses, Comisiones y Otros Gastos de la Deuda Pública	0	0	
Intereses de la Deuda Pública	0	0	
Comisiones de la Deuda Pública	0	0	
Gastos de la Deuda Pública	0	0	
Costo por Coberturas	0	0	
Apoyos Financieros	0	0	
Otros Gastos y Pérdidas Extraordinarias	0	0	
Estimaciones, Depreciaciones, Deterioros, Obsolescencia y	0	0	
Provisiones	0	0	
Disminución de Inventarios	0	0	
Aumento por Insuficiencia de Estimaciones por Pérdida o Deterioro y	0	0	
Aumento por Insuficiencia de Provisiones	0	0	
Ciudad Gastos	0	0	
Inversión Pública	0	0	
Inversión Pública no Capitalizable	0	0	
Total de Gastos y Otras Pérdidas	991,375	985,870	
Resultados del Ejercicio (Ahorro/Desahorro)	-65,722	14,428	

Bajo protesta de decir verdad declaramos que los Estados Financieros y sus Notas son razonablemente correctos y responsables del mismo.

DR. MARIO SERGIO ORTEGA CHAVEZ
COMISIONADO

C.P. VICTORIO IBARRA BANDA
SUBCOMISIONADA ADMINISTRATIVA



c) Estado actividades acumulado del 01 de enero al 30 de junio de 2018.

(Comparativo con el periodo del 01 de enero al 30 de junio del ejercicio anterior).

Concepto	2018		
	Enero a Junio		
	2017		
	Enero a Junio		
INGRESOS Y OTROS BENEFICIOS			
Ingresos de la Gestión	0	0	
Impuestos	0	0	
Cuotas y Aportaciones de Seguridad Social	0	0	
Contribuciones de Mejoras	0	0	
Derechos	0	0	
Productos de Tipo Corriente	0	0	
Aprovechamientos de Tipo Corriente	0	0	
Ingresos por Venta de Bienes y Servicios	0	0	
Ingresos no Comprendidos en las Fracciones de la Ley de Ingresos Causados en Ejercicios Fiscales Anteriores Pendientes de Liquidación o	0	0	
Participaciones, Aportaciones, Transferencias, Asignaciones, Participaciones y Aportaciones	2,024,487	2,031,830	Nota 1
Transferencias, Asignaciones, Subsidios y Otras ayudas	0	0	
	2,024,487	2,031,830	
Otros Ingresos y Beneficios	15	10	Nota 2
Ingresos Financieros	15	10	
Incremento por Variación de Inventarios	0	0	
Disminución del Exceso de Estimaciones por Pérdida o Deterioro u	0	0	
Disminución del Exceso de Provisiones	0	0	
Otros Ingresos y Beneficios Varios	0	0	
Total de Ingresos y Otros Beneficios	2,024,502	2,031,840	
GASTOS Y OTRAS PÉRDIDAS			
Gastos de Funcionamiento	1,861,313	1,902,901	
Servicios Personales	1,375,815	1,429,272	Nota 3
Materiales y Suministros	96,067	122,538	
Servicios Generales	389,431	351,091	
Transferencias, Asignaciones, Subsidios y Otras Ayudas	0	0	
Transferencias Internas y Asignaciones al Sector Público	0	0	
Transferencias al Resto del Sector Público	0	0	
Subsidios y Subvenciones	0	0	
Ayudas Sociales	0	0	
Pensiones y Jubilaciones	0	0	
Transferencias a Fidelcomisos, Mandatos y Contratos Análogos	0	0	
Transferencias a la Seguridad Social	0	0	
Donativos	0	0	
Transferencias al Exterior	0	0	
Participaciones y Aportaciones	0	0	
Participaciones	0	0	
Aportaciones	0	0	
Convenios	0	0	
Intereses, Comisiones y Otros Gastos de la Deuda Pública	0	0	
Intereses de la Deuda Pública	0	0	
Comisiones de la Deuda Pública	0	0	
Gastos de la Deuda Pública	0	0	
Costo por Coberturas	0	0	
Apoyos Financieros	0	0	
Otros Gastos y Pérdidas Extraordinarias	0	0	
Estimaciones, Depreciaciones, Deterioros, Obsolescencia y Provisiones	0	0	
Disminución de Inventarios	0	0	
Aumento por Insuficiencia de Estimaciones por Pérdida o Deterioro y	0	0	
Aumento por Insuficiencia de Provisiones	0	0	
Otros Gastos	0	0	
Inversión Pública	0	0	
Inversión Pública no Capitalizable	0	0	
Total de Gastos y Otras Pérdidas	1,861,313	1,902,901	
Resultados del Ejercicio (Ahorro/Desahorro)	163,189	128,939	

Bajo protesta de decir verdad declaramos que los Estados Financieros y sus Notas son razonablemente correctos y responsables de su contenido.

DR. MARIO SERGIO ORTEGA CHAVEZ
COMISIONADO

DR. VICTOR HERRERA BANDA
SUBCOMISIONADA ADMINISTRATIVA



d) Estado de variación en la hacienda pública del segundo trimestre de 2018.

ENTE PÚBLICO: COMISIÓN COAHUILENSE DE CONCILIACIÓN Y ARBITRAJE MÉDICO


Concepto	Hacienda Pública / Patrimonio Contribuido	Hacienda Pública / Patrimonio Generado de Ejercicio Anteriores	Hacienda Pública / Patrimonio Generado del Ejercicio	Exceso o Insuficiencia en la Actualización de la Hacienda Pública / Patrimonio	Total
Hacienda Pública / Patrimonio Contribuido Neto de 2017	1,759,763.00				1,759,763.00
Aportaciones	0.00				0.00
Donaciones de Capital	0.00				0.00
Actualización de la Hacienda Pública/Patrimonio	1,759,763.00				1,759,763.00
Hacienda Pública / Patrimonio Generado Neto de 2017		-10,462.00	128,939.00		118,477.00
Resultados del Ejercicio (Ahorro/Desahorro)		128,939.00			128,939.00
Resultados de Ejercicios Anteriores		-10,462.00			-10,462.00
Revalúos		0.00			0.00
Reservas		0.00			0.00
Rectificaciones de Resultados de Ejercicios Anteriores		0.00			0.00
Exceso o Insuficiencia en la Actualización de la Hacienda Pública / Patrimonio Neto de 2017				0.00	0.00
Resultado por Posición Monetaria				0.00	0.00
Resultado por Tenencia de Activos no Monetarios				0.00	0.00
Hacienda Pública / Patrimonio Neto Final de 2017	1,759,763.00	-10,462.00	128,939.00	0.00	1,878,240.00
Cambios en la Hacienda Pública / Patrimonio Contribuido Neto de Abr-Jun 2018	0.00				0.00
Aportaciones	0.00				0.00
Donaciones de Capital	0.00				0.00
Actualización de la Hacienda Pública/Patrimonio	0.00				0.00
Variaciones de la Hacienda Pública / Patrimonio Generado Neto Abr-Jun de 2018		44,442.00	34,249.00		78,691.00
Resultados del Ejercicio (Ahorro/Desahorro)		44,442.00			153,188.00
Resultados de Ejercicios Anteriores			-128,939.00		-84,497.00
Revalúos		0.00			0.00
Reservas		0.00			0.00
Rectificaciones de Resultados de Ejercicios Anteriores		0.00			0.00
Cambios en el Exceso o Insuficiencia en la Actualización de la Hacienda Pública / Patrimonio Neto Abr-Jun de 2018				0.00	0.00
Resultado por Posición Monetaria				0.00	0.00
Resultado por Tenencia de Activos no Monetarios				0.00	0.00
Hacienda Pública / Patrimonio Neto Final Abr-Jun de 2018	1,759,763.00	33,980.00	163,188.00	0.00	1,956,931.00

Nota 1

Nota 2

Bajo protesta de decir verdad declaramos que los Estados Financieros y sus Notas son razonablemente correctos y responsabilizamos del emisor


C.P. VICTORIA BARRERA BANDA
SUBCOMISIONADA ADMINISTRATIVA


DR. MARIO SERGIO ORTEGA CHAVEZ
COMISIONADO



e) Estado de cambios en la situación financiera del segundo trimestre de 2018.

Ente Público: COMISIÓN COAHUILENSE DE CONCILIACIÓN Y ARBITRAJE MÉDICO

Concepto	Origen	Aplicación
ACTIVO	93,261	29,154
Activo Circulante	93,261	29,154
Efectivo y Equivalentes	93,261	0
Derechos a Recibir Efectivo o Equivalentes	0	29,154
Derechos a Recibir Bienes o Servicios	0	0
Inventarios	0	0
Almacenes	0	0
Estimación por Pérdida o Deterioro de Activos Circulantes	0	0
Otros Activos Circulantes	0	0
Activo No Circulante	0	0
Inversiones Financieras a Largo Plazo	0	0
Derechos a Recibir Efectivo o Equivalentes a Largo Plazo	0	0
Bienes Inmuebles, Infraestructura y Construcciones en Proceso	0	0
Bienes Muebles	0	0
Activos Intangibles	0	0
Depreciación, Deterioro y Amortización Acumulada de Bienes	0	0
Activos Diferidos	0	0
Estimación por Pérdida o Deterioro de Activos no Circulantes	0	0
Otros Activos no Circulantes	0	0
PASIVO	1,615	0
Pasivo Circulante	1,615	0
Cuentas por Pagar a Corto Plazo	1,615	0
Documentos por Pagar a Corto Plazo	0	0
Porción a Corto Plazo de la Deuda Pública a Largo Plazo	0	0
Títulos y Valores a Corto Plazo	0	0
Pasivos Diferidos a Corto Plazo	0	0
Fondos y Bienes de Terceros en Garantía y/o Administración a Corto Plazo	0	0
Provisiones a Corto Plazo	0	0
Otros Pasivos a Corto Plazo	0	0
Pasivo No Circulante	0	0
Cuentas por Pagar a Largo Plazo	0	0
Documentos por Pagar a Largo Plazo	0	0
Deuda Pública a Largo Plazo	0	0
Pasivos Diferidos a Largo Plazo	0	0
Fondos y Bienes de Terceros en Garantía y/o en Administración a Largo Plazo	0	0
Provisiones a Largo Plazo	0	0
HACIENDA PÚBLICA/ PATRIMONIO	0	65,722
Hacienda Pública/Patrimonio Contribuido	0	0
Aportaciones	0	0
Donaciones de Capital	0	0
Actualización de la Hacienda Pública / Patrimonio	0	0
Hacienda Pública/Patrimonio Generado	0	65,722
Resultados del Ejercicio (Ahorro / Desahorro)	0	65,722
Resultados de Ejercicios Anteriores	0	0
Revalúos	0	0
Reservas	0	0
Rectificaciones de Resultados de Ejercicios Anteriores	0	0
Exceso o Insuficiencia en la Actualización de la Hacienda Pública/Patrimonio	0	0
Resultado por Posición Monetaria	0	0
Resultado por Tenencia de Activos no Monetarios	0	0

Bajo protesta de decir verdad declaramos que los Estados Financieros y sus Notas son razonablemente correctos y responsabilidad de emisión.

DR. MARIO SERGIO ORTEGA CHAVEZ
COMISIONADO

C.P. MARIO GUERRA BANDA
SUBCOMISIONADA ADMINISTRATIVA



f) Estado de flujos de efectivo del segundo trimestre de 2018.

(Comparativo con segundo trimestre del ejercicio anterior).

Ente Público:

COMISIÓN COAHUILENSE DE CONCILIACIÓN Y ARBITRAJE MÉDICO

Concepto	2018	2017	
Flujos de Efectivo de las Actividades de Operación			
Origen	925,653	1,000,298	
Impuestos	0	0	
Cuotas y Aportaciones de Seguridad Social	0	0	
Contribuciones de mejoras	0	0	
Derechos	0	0	
Productos de Tipo Corriente	9	6	
Aprovechamientos de Tipo Corriente	0	0	
Ingresos por Venta de Bienes y Servicios	0	0	
Ingresos no Comprendidos en las Fracciones de la Ley de Ingresos Causados en Ejercicios	0	0	
Participaciones y Aportaciones	0	0	
Transferencias, Asignaciones y Subsidios y Otras Ayudas	925,644	1,000,292	
Otros Orígenes de Operación	0	0	
Aplicación	991,375	985,870	
Servicios Personales	679,936	724,013	
Materiales y Suministros	66,048	54,680	
Servicios Generales	245,391	207,177	
Transferencias Internas y Asignaciones al Sector Público	0	0	
Transferencias al resto del Sector Público	0	0	
Subsidios y Subvenciones	0	0	
Ayudas Sociales	0	0	
Pensiones y Jubilaciones	0	0	
Transferencias a Fideicomisos, Mandatos y Contratos Análogos	0	0	
Transferencias a la Seguridad Social	0	0	
Donativos	0	0	
Transferencias al Exterior	0	0	
Participaciones	0	0	
Aportaciones	0	0	
Convenios	0	0	
Otras Aplicaciones de Operación	0	0	
Flujos Netos de Efectivo por Actividades de Operación	-65,722	14,428	
Flujos de Efectivo de las Actividades de Inversión			
Origen	0	0	
Bienes Inmuebles, Infraestructura y Construcciones en Proceso	0	0	
Bienes Muebles	0	0	
Otros Orígenes de Inversión	0	0	
Aplicación	0	-4,678	Nota 2
Bienes Inmuebles, Infraestructura y Construcciones en Proceso	0	0	
Bienes Muebles	0	-4,678	
Otras Aplicaciones de Inversión	0	0	
Flujos Netos de Efectivo por Actividades de Inversión	0	-4,678	
Flujo de Efectivo de las Actividades de Financiamiento			
Origen	1,157,468	1,188,862	
Endeudamiento Neto	1,157,468	1,184,184	
Interno	1,157,468	1,184,184	
Externo	0	0	
Otros Orígenes de Financiamiento	0	4,678	
Aplicación	1,185,007	1,239,539	
Servicios de la Deuda	1,155,853	1,211,975	
Interno	1,155,853	1,211,975	
Externo	0	0	
Otras Aplicaciones de Financiamiento	29,154	27,564	
Flujos netos de Efectivo por Actividades de Financiamiento	-27,539	-50,677	
Incremento/Disminución Neta en el Efectivo y Equivalentes al Efectivo	-93,261	-40,926	Nota 3
Efectivo y Equivalentes al Efectivo al inicio del Ejercicio	289,038	168,320	
Efectivo y Equivalentes al Efectivo al final del Ejercicio	195,777	127,394	Nota 1

Bajo protesta de decir verdad declaramos que los Estados Financieros y sus Notas son razonablemente correctos y responsabilidad del emisor.

DR. MARIO SERGIO ORTEGA CHAVEZ
COMISIONADO

C.P. VICTORIA BARRABANDA
SUBCOMISIONADA ADMINISTRATIVA



g) Estado analítico del activo del segundo trimestre de 2018.

Ente Público: COMISIÓN COAHUILENSE DE CONCILIACIÓN Y ARBITRAJE MÉDICO
(Pesos)

Concepto	Saldo Inicial 1	Cargos del Período 2	Abonos del Período 3	Saldo Final 4 = (1+2-3)	Variación del Período (4-1)
ACTIVO					
Activo Circulante	300,693	1,884,162	1,948,269	236,586	-64,107
Efectivo y Equivalentes	289,038	902,458	895,719	195,777	-83,261
Derechos a Recibir Efectivo o Equivalentes	11,655	981,704	952,550	40,809	29,154
Derechos a Recibir Bienes o Servicios	0	0	0	0	0
Inventarios	0	0	0	0	0
Almacenes	0	0	0	0	0
Estimación por Pérdida o Deterioro de Activos Circulantes	0	0	0	0	0
Otros Activos Circulantes	0	0	0	0	0
Activo No Circulante	1,759,763	0	0	1,759,763	0
Inversiones Financieras a Largo Plazo	0	0	0	0	0
Derechos a Recibir Efectivo o Equivalentes a Largo Plazo	0	0	0	0	0
Bienes Inmuebles, Infraestructura y Construcciones en Proceso	0	0	0	0	0
Bienes Muebles	1,759,763	0	0	1,759,763	0
Activos Intangibles	0	0	0	0	0
Depreciación, Deterioro y Amortización Acumulada de Bienes	0	0	0	0	0
Activos Diferidos	0	0	0	0	0
Estimación por Pérdida o Deterioro de Activos no Circulantes	0	0	0	0	0
Otros Activos no Circulantes	0	0	0	0	0
TOTAL DEL ACTIVO	2,060,456	1,884,162	1,948,269	1,986,349	-64,107

Bejo protesta de decir verdad declaramos que los Estados Financieros y sus Notas son razonablemente correctos y responsabilidad del emisor

DR. MARIO SERGIO ORTEGA CHAVEZ
COMISIONADO

C.P. VICTORIA IBARRA BANDA
SUBCOMISIONADA ADMINISTRATIVA



h) Estado analítico de la deuda y otros pasivos, del segundo trimestre de 2018.

Ente Público: **COMISIÓN COAHUILENSE DE CONCILIACIÓN Y ARBITRAJE MÉDICO**

Denominación de las Deudas	Moneda de Contratación	Institución o País Acreedor	Saldo Inicial del Periodo	Saldo Final del Periodo
DEUDA PÚBLICA				
Corto Plazo				
Deuda Interna				
Instituciones de Crédito	Peso	México	0	0
Títulos y Valores	Peso	México	0	0
Arrendamientos Financieros	Peso	México	0	0
Deuda Externa				
Organismos Financieros Internacionales	Peso	México	0	0
Deuda Bilateral	Peso	México	0	0
Títulos y Valores	Peso	México	0	0
Arrendamientos Financieros	Peso	México	0	0
Subtotal a Corto Plazo			0	0
Largo Plazo				
Deuda Interna				
Instituciones de Crédito	Peso	México	0	0
Títulos y Valores	Peso	México	0	0
Arrendamientos Financieros	Peso	México	0	0
Deuda Externa				
Organismos Financieros Internacionales	Peso	México	0	0
Deuda Bilateral	Peso	México	0	0
Títulos y Valores	Peso	México	0	0
Arrendamientos Financieros	Peso	México	0	0
Subtotal a Largo Plazo			0	0
Otros Pasivos	Peso	México	39,417	39,417
Total Deuda y Otros Pasivos			39,417	39,417

Bajo protesta de decir verdad declaramos que los Estados Financieros y sus Notas son razonablemente correctos y responsabilidad del emisor

DR. MARIO SERGIO ORTEGA CHAVEZ
COMISIONADO

C.P. VICTORIA IBARRA BANDA
SUBCOMISIONADA ADMINISTRATIVA



- i) Informe sobre pasivos contingentes al segundo trimestre de 2018.
(Formato libre)



SEGUNDO INFORME DE AVANCE DE GESTION FINANCIERA 2018
 INFORME SOBRE PASIVOS CONTINGENTES
 Del 1 de Abril al 30 de Junio del 2018




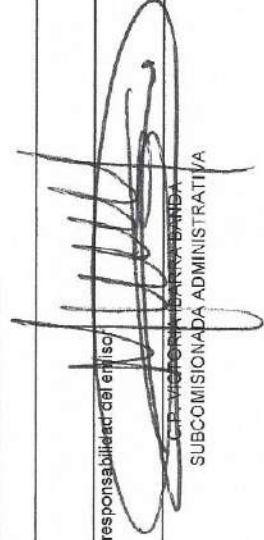
Ente Público: Comisión Coahuilense de Conciliación y Arbitraje Médico

Cuenta	Concepto	Importe
<h1>SIN TEXTO</h1>		

Este reporte no aplica, ya que la Comisión Coahuilense de Conciliación y Arbitraje Médico no cuenta con Pasivos Contingentes en el Ejercicio del 1° de Abril al 30 de Junio del 2018

Bejo protesta de decir verdad declaramos que los Estados Financieros y sus Notas son razonablemente correctos y responsables del mismo.


 DR. MARIO SERGIO ORTEGA CHAVEZ
 COMISIONADO


 GERTRUDIS BARRERA BARBA
 SUBCOMISIONADA ADMINISTRATIVA



j) Notas de desglose a los estados financieros (23 notas).

**COMISION COAHUILENSE DE CONCILIACION Y ARBITRAJE MEDICO
INFORMACION CONTABLE
NOTAS A LOS ESTADOS FINANCIEROS**

Del 1º de Abril al 30 de Junio del 2018 y 2017

Acumulada del 1º de Enero al 30 de Junio del 2018 y 2017

(CIFRAS EXPRESADAS EN PESOS)

NOTAS DE DESGLOSE

I.- ESTADO DE SITUACION FINANCIERA

ACTIVO

ACTIVO CIRCULANTE

ESF 01.- Efectivo y equivalentes.

La Entidad maneja una cuenta de cheques para gasto corriente, una cuenta bancaria para el ingreso y egreso exclusivamente de la nómina y se tiene una cuenta más de inversión financiera, misma que se realiza en mesa de dinero, cuentan con vencimiento a 1 día y se integra como lo indica el cuadro siguiente:

CUENTA	Año 2018 Enero - Junio	Año 2017 Ene-Dic	TIPO
Bancos			
00179842853 BBVA Bancomer	159,550	29,696	Gto. Corriente
0108060061 BBVA Bancomer	36,227		Sueldos
Inversiones Temporales (Hasta tres meses)			
2045156270 BBVA Bancomer		162	Inversión temporal
Total	195,777	29,858	

ESF 02.- Derechos a Recibir Efectivo ó Equivalentes

Cuenta	Vencimiento	Año 2018 Enero a Junio	Año 2017 Ene-Dic
Inversiones Temporales (Hasta tres meses)			
2045156270 BBVA Bancomer	Menor a 90 días	157	162
Cuentas por cobrar a corto plazo			
Gastos a Comprobar	Menor a 90 días	40,647	4,496
Fondo Fijo Rotarios	Menor a 90 días	4	
Total		40,808	4,658

El sistema contable que se lleva en esta Comisión Coahuilense de Conciliación y Arbitraje Médico, considera las inversiones temporales como un derecho a recibir efectivo (ejercicio 2018)

ESF 03.- Derechos a Recibir Bienes ó Servicios.

Esta nota no le aplica a este Organismo Público Autónomo, ya que no tiene en el ejercicio Derechos a Recibir Bienes o Servicios con un plazo de 90 días o mayores a este.

ESF 04.- Bienes Disponibles para su Transformación o consumo (inventarios).

Esta nota no le aplica a este Organismo Público Autónomo, ya que no realiza ningún proceso de transformación y/o elaboración de bienes.

ESF 05.- Bienes Disponibles para su Consumo Dentro de la Cuenta Almacén.

Se encuentra en proceso de análisis e incorporación en el sistema, los artículos a la cuenta de almacén.

ESF 06 y 07.- Inversiones Financieras

06.- Fideicomisos.

Esta nota no le aplica a este Organismo Público Autónomo, ya que no ha tenido ni tiene en el ejercicio fideicomisos que informar

07.- Inversiones financieras

Esta nota no le aplica a este Organismo Público Autónomo ya que no tiene inversiones financieras y sólo maneja los fondos de inversión referidos en la nota uno (1).

ESF 08.- Bienes Muebles, Inmuebles e Itangibles

Para el ejercicio que nos avoca, se encuentra en proceso de análisis el método de depreciación, las tasas aplicables y los criterios de aplicación de los mismos.

CUENTA	Año 2018 Enero-Junio	Año 2017 Ene-Dic	Estado del bien
Mobiliario y Equipo de Oficina	300,553	300,553	Bueno
Otros Mobiliarios y Equipos de Admón.	3,596	3,596	Bueno
Equipo de Cómputo y Tecnologías de Información	562,842	562,842	Bueno
Mobiliario y Equipo Educativo y Recreativo	21,490	21,490	Bueno
Equipo e Instrumental Médico y de Laboratorio	2,128	2,128	Bueno
Equipo de Transporte	795,989	795,989	Bueno
Maquinaria Otros Equipos y Herramientas	73,164	73,164	Bueno

Total	1'759,763	1'759,763
--------------	------------------	------------------

Bienes Inmuebles.

Esta nota no le aplica a este Organismo Público Autónomo ya que no tiene en la vida de la Comisión Bienes Inmuebles de su propiedad.

ESF 09.- Bienes Intangibles y Diferidos.

Esta nota no le aplica a este Organismo Público Autónomo ya que no tiene en la vida de la Comisión registros de adquisiciones de bienes Intangibles.

ESF 10.- Estimaciones y Deterioros.

Este Organismo Público Autónomo no cuenta con registros en las cuentas aplicables de estimaciones y deterioros.

ESF 11.- Otros Activos.

Esta nota no le aplica a este Organismo Público Autónomo ya que no tiene en la vida de la Comisión registros de Otros Activos no Circulantes.

PASIVO

PASIVO CIRCULANTE

ESF 12.- Cuentas por Pagar a Corto Plazo.

La cuenta de cuentas por pagar a corto plazo, se refiere a montos pendientes de liquidar a proveedores de bienes y servicios de las operaciones económicas que realiza la Comisión Coahuilense de Conciliación y Arbitraje Médico para el desarrollo de sus funciones, así como de las Retenciones por Servicios Profesionales Independientes y Arrendamientos.

Cuenta	Vencimiento	Año 2018 Ene-Junio	Año 2017 Ene-Dic	% Factibilidad
Cuentas por pagar a corto plazo	Menos de 90 días	39,417	373	100
	Total	39,417	373	

Provisiones a Corto Plazo.

En este rubro se considera como provisiones el aguinaldo y la prima vacacional, misma que para este ejercicio no se han registrado en las cuentas respectivas y sólo se manejan como parte del presupuesto de ingresos y egresos.

ESF 13. Recursos en Fondos de Bienes de Terceros.

Esta nota no le aplica a este Organismo Público Autónomo ya que no tiene en la vida de la Comisión registros en que se maneje Fondos de Bienes de Terceros.

ESF 14.- Pasivos Diferidos y Otros.

Esta nota no le aplica a este Organismo Público Autónomo, ya que no cuenta con registros en las cuentas aplicables.

II.- ESTADO DE ACTIVIDADES

INGRESOS DE GESTIÓN

EA 1.- Participaciones, Aportaciones, Transferencias, Asignaciones, subsidios y Otras ayudas.

Esta cuenta contable se integra por los conceptos de Ingresos Estatales recibidos de acuerdo al presupuesto de Ingresos aprobado por el Congreso del Estado de Coahuila, mismos que son 100% Estatales.

Trimestral Abril a Junio

Concepto	Abril-Junio 2018	Abril-Junio 2017
Participaciones, Aportaciones, Transferencias, Asignaciones, subsidios y Otras ayudas.	925,644	1'000,292
Total	925,644	1'000,292

Acumulativa Enero a Junio

Concepto	Enero-Junio 2018	Enero-Junio 2017
Participaciones, Aportaciones, Transferencias, Asignaciones, subsidios y Otras ayudas.	2'024,487	2'031,830
Total	2'024,487	2'031,830

Dentro de la partida de Ingresos, Participaciones, Aportaciones, Transferencias, Asignaciones, Subsidios y Otras Ayudas, se encuentra considerado el Presupuesto de Ingresos para el capítulo 1000 Servicios Personales (Sueldos), informando que a partir del mes de octubre 2016 se están entregando a esta Comisión los sueldos líquidos para pago a los empleados, despensa y el importe por el ISPT.

EA 2.- Otros ingresos y Beneficios.

Los Ingresos Financieros se integran por intereses ganados de los fondos de inversión a plazo de 1 día, así como de la cuenta de cheques para gasto corriente con que cuenta la entidad.

Trimestral Abril a Junio

Concepto	Abril-Junio 2018	Abril-Junio 2017
Ingresos Financieros	9	6
Total	9	6

Acumulativa Enero a Junio

Concepto	Enero-Junio 2018	Enero-Junio 2017
Ingresos Financieros	15	10
Total	15	10

GASTOS Y OTRAS PÉRDIDAS

EA 3.- Gastos de Funcionamiento

Servicios Personales.

De conformidad y en cumplimiento a los artículos 46 y 49 de la Ley General de Contabilidad Gubernamental y a lo establecido en el Manual de Contabilidad Gubernamental en sus Notas al Estado de Actividades, se presentaran los gastos que en lo individual representan **el 10% o más del total de los mismos**.

Conforme al Presupuesto de Egresos para el Ejercicio 2018 y en lo que respecta al acumulado anual 2018, el Gasto que representa más del 10% se integra como sigue:

Trimestral Abril a Junio

Cuenta	Abril-Junio 2018	Abril-Junio 2017
Remuneraciones al Personal de Carácter Permanente	679,936	724,013
Remuneraciones Adicionales y Especiales	0	0
Total	679,936	724,013

Acumulativa Enero a Junio

Cuenta	Enero-Junio 2018	Enero-Junio 2017
Remuneraciones al Personal de Carácter Permanente	1'375,818	1'429,272
Remuneraciones Adicionales y Especiales	0	0
Total	1'375,818	1'429,272

III.- ESTADO DE VARIACION EN LA HACIENDA PÚBLICA

EVHP 1.- Modificación al Patrimonio.

En el ejercicio del 1º de Enero al 30 de Junio 2018, se tiene un remanente de ahorro por el valor de \$163,188 en el periodo, no existiendo adquisiciones que modifiquen el patrimonio contribuido en el mismo ejercicio

EVHP 2.- Procedencia de Recursos que Modifican al Patrimonio.

La procedencia de los recursos que generan la modificación del patrimonio respecto del ahorro por resultados del ejercicio, provienen directamente y al 100% de Recursos Estatales autorizados por el Congreso del Estado para el Presupuesto Anual 2018 de esta Comisión de Arbitraje Médico.

IV.- ESTADO DE FLUJOS DE EFECTIVO

EFE 1.- Efectivo y Equivalentes.

Cuenta	Año 2018 Enero - Junio	Año 2018 Al 31 de Marzo
Efectivo en Bancos- Tesorería	0	0
Efectivo en Bancos- Dependencias		
00179842853 BBVA Bancomer	159,550	288,876
0108060061 BBVA Bancomer	36,227	4
Inversiones Temporales (Hasta tres meses)		

2045156270 BBVA Bancomer	0	168
Fondos con Afectación Específica		
Depósitos de Fondos de Terceros y Otros		
Total Efectivo y Equivalentes	195,777	289,048

El sistema contable que se lleva en esta Comisión Coahuilense de Conciliación y Arbitraje Médico, considera las inversiones temporales como un derecho a recibir efectivo (ejercicio 2018)

EFE 2.- Adquisiciones de Bienes Muebles e Inmuebles.

Para el ejercicio del 1º de Enero al 30 de Junio 2018, NO se adquirieron Bienes Muebles e Inmuebles.

EFE 3.- Conciliación de los flujos de Efectivo Netos de las Actividades de Operación y la Cuenta de Ahorro/Desahorro antes de Rubros Extraordinarios.

Esta cuenta se integra por los saldos siguientes:

	1 Abril al 30 de Junio 2018	1 Abril al 30 de Junio 2017
Ahorro/Desahorro antes de Rubros Extraordinarios.	-93,261	-40,926
Movimientos de Partidas (o rubros) que no afectan al efectivo	0	0
Depreciación	0	0
Amortización	0	0
Incremento en las provisiones	0	0
Incremento en Inversiones producido por revaluación	0	0
Ganancia/Perdida en venta de propiedad planta y equipo	0	0
Incremento/Decremento en Cuentas por cobrar	0	0
Partidas Extraordinarias	0	0

V.- CONCILIACION ENTRE LOS INGRESOS PRESUPUESTARIOS Y CONTABLES, ASI COMO ENTRE LOS EGRESOS PRESUPUESTARIOS Y LOS GASTOS CONTABLES.

EA4.- Conciliación entre los Ingresos Presupuestarios y Contables

Trimestral

COMISION COAHUILENSE DE CONCILIACION Y ARBITRAJE MEDICO Conciliación entre los Ingresos Presupuestarios y Contables Correspondiente del 01 de abril al 30 de junio de 2018 (Cifras en pesos)		
1. Ingresos Presupuestarios		926,644.00
2. Más ingresos contables no presupuestarios		9.00
Incremento por variación de inventarios	0.00	
Disminución del exceso de estimaciones por pérdida o deterioro u obsolescencia	0.00	
Disminución del exceso de provisiones	0.00	
Otros ingresos y beneficios varios	0.00	
Otros ingresos contables no presupuestarios	9.00	
3. Menos ingresos presupuestarios no contables		0.00
Productos de capital	0.00	
Aprovechamientos capital	0.00	
Ingresos derivados de financiamientos	0.00	
Otros Ingresos presupuestarios no contables	0.00	
4. Ingresos Contables (4 = 1 + 2 - 3)		925,653.00

Conciliación entre los Egresos Presupuestarios y los Gastos Contables.

COMISION COAHUILENSE DE CONCILIACION Y ARBITRAJE MEDICO Conciliación entre los Egresos Presupuestarios y los Gastos Contables Correspondiente del 01 de abril al 30 de junio de 2018		
1. Total de egresos (presupuestarios)		991,375.00
2. Menos egresos presupuestarios no contables		0.00
Mobiliario y equipo de administración	0.00	
Mobiliario y equipo educacional y recreativo	0.00	
Equipo e instrumental médico y de laboratorio	0.00	
Vehículos y equipo de transporte	0.00	
Equipo de defensa y seguridad	0.00	
Máquinaria, otros equipos y herramientas	0.00	
Activos biológicos	0.00	
Bienes inmuebles	0.00	
Activos intangibles	0.00	
Obra pública en bienes propios	0.00	
Acciones y participaciones de capital	0.00	
Compras de títulos y valores	0.00	
Inversiones en fideicomisos, mandatos y otros análogos	0.00	
Provisiones para contingencias y otras erogaciones especiales	0.00	
Amortización de la deuda pública	0.00	
Adeudos de ejercicios fiscales anteriores (ADEFAS)	0.00	
Otros Egresos Presupuestales No Contables	0.00	
3. Más gastos contables no presupuestales		0.00
Estimaciones, depreciaciones, deterioros, obsolescencia y amortizaciones	0.00	
Provisiones	0.00	
Disminución de inventarios	0.00	
Aumento por insuficiencia de estimaciones por pérdida o deterioro u obsolescencia	0.00	
Aumento por insuficiencia de provisiones	0.00	
Otros Gastos	0.00	
Otros Gastos Contables No Presupuestales	0.00	
4. Total de Gasto Contable (4 = 1 - 2 + 3)		991,375.00

Acumulativa Conciliación entre los Ingresos Presupuestarios y Contables

Nombre del Ente Público		
Conciliación entre los Ingresos Presupuestarios y Contables		
Correspondiente del 01 de enero al 30 de junio de 2018		
(Cifras en pesos)		
1. Ingresos Presupuestarios		2,024,487.00
2. Más ingresos contables no presupuestarios		15.00
Incremento por variación de inventarios	0.00	
Disminución del exceso de estimaciones por pérdida o deterioro u obsolescencia	0.00	
Disminución del exceso de provisiones	0.00	
Otros ingresos y beneficios varios	0.00	
Otros ingresos contables no presupuestarios	15.00	
3. Menos ingresos presupuestarios no contables		0.00
Productos de capital	0.00	
Aprovechamientos capital	0.00	
Ingresos derivados de financiamientos	0.00	
Otros Ingresos presupuestarios no contables	0.00	
4. Ingresos Contables (4 = 1 + 2 - 3)		2,024,502.00

Conciliación entre los Egresos Presupuestarios y los Gastos Contables.

COMISIÓN COAHUILENSE DE CONCILIACIÓN Y ARBITRAJE MÉDICO		
Conciliación entre los Egresos Presupuestarios y los Gastos Contables		
Correspondiente del 01 de enero al 30 de junio de 2018		
1. Total de egresos (presupuestarios)		1,861,313.00
2. Menos egresos presupuestarios no contables		0.00
Mobiliario y equipo de administración	0.00	
Mobiliario y equipo educacional y recreativo	0.00	
Equipo e instrumental médico y de laboratorio	0.00	
Vehículos y equipo de transporte	0.00	
Equipo de defensa y seguridad	0.00	
Maquinaria, otros equipos y herramientas	0.00	
Activos biológicos	0.00	
Bienes inmuebles	0.00	
Activos intangibles	0.00	
Obra pública en bienes propios	0.00	
Acciones y participaciones de capital	0.00	
Compra de títulos y valores	0.00	
Inversiones en fideicomisos, mandatos y otros análogos	0.00	
Provisiones para contingencias y otras erogaciones especiales	0.00	
Amortización de la deuda pública	0.00	
Adeudos de ejercicios fiscales anteriores (ADEFAS)	0.00	
Otros Egresos Presupuestales No Contables	0.00	
3. Más gastos contables no presupuestales		0.00
Estimaciones, depreciaciones, deterioros, obsolescencia y amortizaciones	0.00	
Provisiones	0.00	
Disminución de inventarios	0.00	
Aumento por insuficiencia de estimaciones por pérdida o deterioro u obsolescencia	0.00	
Aumento por insuficiencia de provisiones	0.00	
Otros Gastos	0.00	
Otros Gastos Contables No Presupuestales	0.00	
4. Total de Gasto Contable (4 = 1 - 2 + 3)		1,861,313.00

Nombre del Ente Público		
Conciliación entre los Egresos Presupuestarios y los Gastos Contables		
Correspondiente del 01 de enero al 31 de marzo de 2018		
1. Total de egresos (presupuestarios)		869,939.00
2. Menos egresos presupuestarios no contables		0.00
Mobiliario y equipo de administración	0.00	
Mobiliario y equipo educacional y recreativo	0.00	
Equipo e instrumental médico y de laboratorio	0.00	
Vehículos y equipo de transporte	0.00	
Equipo de defensa y seguridad	0.00	
Maquinaria, otros equipos y herramientas	0.00	
Activos biológicos	0.00	
Bienes inmuebles	0.00	
Activos intangibles	0.00	
Obra pública en bienes propios	0.00	
Acciones y participaciones de capital	0.00	
Compra de títulos y valores	0.00	
Inversiones en fideicomisos, mandatos y otros análogos	0.00	
Provisiones para contingencias y otras erogaciones especiales	0.00	
Amortización de la deuda pública	0.00	
Adeudos de ejercicios fiscales anteriores (ADEFAS)	0.00	
Otros Egresos Presupuestales No Contables	0.00	
3. Más gastos contables no presupuestales		0.00
Estimaciones, depreciaciones, deterioros, obsolescencia y amortizaciones	0.00	
Provisiones	0.00	
Disminución de inventarios	0.00	
Aumento por insuficiencia de estimaciones por pérdida o deterioro u obsolescencia	0.00	
Aumento por insuficiencia de provisiones	0.00	
Otros Gastos	0.00	
Otros Gastos Contables No Presupuestales	0.00	
4. Total de Gasto Contable (4 = 1 - 2 + 3)		869,939.00

Nota de Gestión Administrativa 17

De conformidad con la nota de gestión administrativa número 17 la Información Contable deberá estar firmada en cada página de la misma e incluir al final la siguiente leyenda: "Bajo protesta de decir verdad declaramos que los Estados Financieros y sus notas, son razonablemente correctos y son responsabilidad del emisor"


DR. MARIO SERGIO ORTEGA CHAVEZ
EL COMISIONADO



k) Notas de memoria a los estaos financieros del 01 de enero al 30 de junio de 2018 (2 notas).

COMISION COAHUILENSE DE CONCILIACION Y ARBITRAJE MEDICO
NOTAS A LOS ESTADOS FINANCIEROS

Del 1º de Abril al 30 de Junio del 2018

Acumulada del 1º de Enero al 30 de Junio del 2018

(CIFRAS EXPRESADAS EN PESOS)

NOTAS DE MEMORIA (CUENTAS DE ORDEN)

Las notas de memoria que se manejan en esta comisión y que son parte integral de este documento son las siguientes:

Cuentas de Orden Contables y Presupuestarias

Nota 1

CO 01.- Contables:

CO 01- 1.- Valores Esta nota no le aplica a este Organismo Público Autónomo.

CO 01- 2.- Emisión de obligaciones.- Esta nota no le aplica a este Organismo Público Autónomo.

CO 01- 3.- Avales y Garantías.- Esta nota no le aplica a este Organismo Público Autónomo.

CO 01- 4.- Juicios Esta nota no le aplica a este Organismo Público Autónomo.

CO 01-5.- Contratos para Inversión Mediante Proyectos para Prestación de Servicios (PPS) y Similares. Esta nota no le aplica a este Organismo Público Autónomo.

CO 01- 06.- Contratos Firmados de Construcciones por tipo de contrato. Esta nota no le aplica a este Organismo Público Autónomo

CO 01- 07.- Bienes concesionados o en comodato. Esta nota no le aplica a este Organismo Público Autónomo

CUENTA	SALDO INICIAL	CARGOS	ABONOS	SALDO FINAL
7.1.1 Valores en Custodia	0.00	0.00	0.00	0.00
7.1.2 Custodia de Valores	0.00	0.00	0.00	0.00
7.1.3 Instrumentos de Crédito Prestados a Formadores de Mercado	0.00	0.00	0.00	0.00
7.1.4 Préstamo de Instrumentos de Crédito a Formadores de Mercado y su Garantía	0.00	0.00	0.00	0.00
7.1.5 Instrumentos de Crédito Recibidos en Garantía de los Formadores de Mercado	0.00	0.00	0.00	0.00
7.1.6 Garantía de Créditos Recibidos de los Formadores de Mercado	0.00	0.00	0.00	0.00
7.2 EMISION DE OBLIGACIONES	0.00	0.00	0.00	0.00
7.2.1 Autorización para la Emisión de Bonos, Títulos y Valores de la Deuda Pública Interna	0.00	0.00	0.00	0.00
7.2.2 Autorización para la Emisión de Bonos, Títulos y Valores de la Deuda Pública Externa	0.00	0.00	0.00	0.00
7.2.3 Emisiones Autorizadas de la Deuda Pública Interna y Externa	0.00	0.00	0.00	0.00
7.2.4 Suscripción de Contratos de Préstamos y Otras Obligaciones de la Deuda Pública Interna	0.00	0.00	0.00	0.00
7.2.5 Suscripción de Contratos de Préstamos y Otras Obligaciones de la Deuda Pública Externa	0.00	0.00	0.00	0.00
7.2.6 Contratos de Préstamos y Otras Obligaciones de la Deuda Pública Interna y Externa	0.00	0.00	0.00	0.00
7.3 AVALES Y GARANTIAS	0.00	0.00	0.00	0.00
7.3.1 Avalos Autorizados	0.00	0.00	0.00	0.00
7.3.2 Avalos Firmados	0.00	0.00	0.00	0.00
7.3.3 Fianzas y Garantías Recibidas por Deudas a Cobrar	0.00	0.00	0.00	0.00
7.3.4 Fianzas y Garantías Recibidas	0.00	0.00	0.00	0.00
7.3.5 Fianzas Otorgadas para Respaldar Obligaciones no Fiscales del Gobierno	0.00	0.00	0.00	0.00
7.3.6 Fianzas Otorgadas del Gobierno para Respaldar Obligaciones no Fiscales	0.00	0.00	0.00	0.00
7.4 JUICIOS	0.00	0.00	0.00	0.00
7.4.1 Demandas Judicial en Proceso de Resolución	0.00	0.00	0.00	0.00
7.4.2 Resolución de Demandas en Proceso Judicial	0.00	0.00	0.00	0.00
7.5 INVERSION MEDIANTE PROYECTOS PARA PRESTACION DE SERVICIOS (PPS) Y SIMILARES	0.00	0.00	0.00	0.00
7.5.1 Contratos para Inversión Mediante Proyectos para Prestación de Servicios (PPS) y Similares	0.00	0.00	0.00	0.00
7.5.2 Inversión Pública Contratada Mediante Proyectos para Prestación de Servicios (PPS) y Similares	0.00	0.00	0.00	0.00
7.6 BIENES EN CONCESIONADOS O EN COMODATO	0.00	0.00	0.00	0.00
7.6.1 Bienes Bajo Contrato en Concesión	0.00	0.00	0.00	0.00
7.6.2 Contrato de Concesión por Bienes	0.00	0.00	0.00	0.00
7.6.3 Bienes Bajo Contrato en Comodato	0.00	0.00	0.00	0.00
7.6.4 Contrato de Comodato por Bienes	0.00	0.00	0.00	0.00

Bajo protesta de decir verdad declaramos que los Estados Financieros y sus notas son razonablemente correctos y responsabilidad del emisor.

- Valores en custodia de instrumentos prestados a formadores de mercado e instrumento de crédito recibidos en garantía de los formadores de mercado u otros.
- Por tipo de emisión de instrumento: monto, tasa, vencimiento
- Los contratos firmados de construcciones por tipo de contrato.

Esta Nota NO Aplica ya que en el ejercicio comprendido del 1º de Abril al 30 de Junio y acumulado del 1º de Enero al 30 de junio 2018 no se tuvo y no se han tenido en la vida de la Comisión como se manifiesta en nota.

Nota 2

Presupuestarias:

8.1 Cuentas de ingresos

8.2 Cuentas de egresos

Abril - Junio 2018 Trimestral

COMISIÓN COAHUILENSE DE CONCILIACIÓN Y ARBITRAJE MÉDICO					
Balanza de Comprobación					
Del 01 de abril al 30 de junio de 2018					
CÓDIGO	CUENTA CONTABLE	SALDO INICIAL	CARGOS	ABONOS	SALDO FINAL
8	CUENTAS DE ORDEN PRESUPUESTARIAS	0.00	6,543,579.58	6,543,579.58	0.00
8.1	LEY DE INGRESOS	0.00	2,033,471.60	2,033,471.60	0.00
8.1.1	LEY DE INGRESOS ESTIMADA	4,775,880.58	0.00	0.00	4,775,880.58
8.1.2	LEY DE INGRESOS POR EJECUTAR	3,677,037.10	1,016,735.80	61,002.24	2,751,393.54
8.1.3	MODIFICACIONES A LA LEY DE INGRESOS ESTIMADA	0.00	91,092.24	91,092.24	0.00
8.1.4	LEY DE INGRESOS DEVENGADA	0.00	925,643.56	925,643.56	0.00
8.1.5	LEY DE INGRESOS RECAUDADA	1,098,843.48	0.00	925,643.56	2,024,487.04
8.2	PRESUPUESTO DE EGRESOS	0.00	4,510,107.98	4,510,107.98	0.00
8.2.1	PRESUPUESTO DE EGRESOS APROBADO	4,775,880.98	0.00	0.00	4,775,880.98
8.2.2	PRESUPUESTO DE EGRESOS POR EJERCER	3,010,382.65	281,106.63	1,264,875.81	2,936,613.47
8.2.3	MODIFICACIONES AL PRESUPUESTO DE EGRESOS APROBADO	4,440.00	263,500.63	281,106.63	22,046.00
8.2.4	PRESUPUESTO DE EGRESOS COMPROMETIDO	0.00	991,375.18	991,375.18	0.00
8.2.5	PRESUPUESTO DE EGRESOS DEVENGADO	0.00	991,375.18	991,375.18	0.00
8.2.6	PRESUPUESTO DE EGRESOS EJERCIDO	0.00	991,375.18	991,375.18	0.00
8.2.7	PRESUPUESTO DE EGRESOS PAGADO	868,938.33	991,375.18	0.00	1,861,313.51

Enero - Junio 2018 Acumulativa

Balanza de Comprobación					
Del 01 de enero al 30 de junio de 2018					
CÓDIGO	CUENTA CONTABLE	SALDO INICIAL	CARGOS	ABONOS	SALDO FINAL
8	CUENTAS DE ORDEN PRESUPUESTARIAS	0.00	22,376,961.44	22,376,961.44	0.00
8.1	LEY DE INGRESOS	0.00	9,492,214.90	9,492,214.90	0.00
8.1.1	LEY DE INGRESOS ESTIMADA	0.00	4,775,880.58	0.00	4,775,880.58
8.1.2	LEY DE INGRESOS POR EJECUTAR	0.00	2,358,167.16	5,109,560.70	2,751,393.54
8.1.3	MODIFICACIONES A LA LEY DE INGRESOS ESTIMADA	0.00	333,680.12	333,680.12	0.00
8.1.4	LEY DE INGRESOS DEVENGADA	0.00	2,024,487.04	2,024,487.04	0.00
8.1.5	LEY DE INGRESOS RECAUDADA	0.00	0.00	2,024,487.04	2,024,487.04
8.2	PRESUPUESTO DE EGRESOS	0.00	12,884,740.54	12,884,740.54	0.00
8.2.1	PRESUPUESTO DE EGRESOS APROBADO	0.00	0.00	4,775,880.98	4,775,880.98
8.2.2	PRESUPUESTO DE EGRESOS POR EJERCER	0.00	5,118,709.74	2,162,096.27	2,936,613.47
8.2.3	MODIFICACIONES AL PRESUPUESTO DE EGRESOS APROBADO	0.00	320,782.76	342,828.76	22,046.00
8.2.4	PRESUPUESTO DE EGRESOS COMPROMETIDO	0.00	1,861,313.51	1,861,313.51	0.00
8.2.5	PRESUPUESTO DE EGRESOS DEVENGADO	0.00	1,861,313.51	1,861,313.51	0.00
8.2.6	PRESUPUESTO DE EGRESOS EJERCIDO	0.00	1,861,313.51	1,861,313.51	0.00
8.2.7	PRESUPUESTO DE EGRESOS PAGADO	0.00	1,861,313.51	0.00	1,861,313.51

Bajo protesta de decir verdad declaramos que los Estados Financieros y sus notas son razonablemente correctos y responsabilidad del emisor.


DR. MARIO SERGIO ORTEGA CHAVEZ
EL COMISIONADO

La Madrid No. 1940 Colonia Republica Oriente C.P. 25280 Saltillo, Coahuila

Teléfonos y Fax (844) 415 57 38 (844) 415 57 79

Lada sin costo 01 800 570 9900

Página Internet www.coccam.gob.mx Correo Electrónico coccam.coahuila@hotmail.com coccam@hotmail.com



I) Notas de gestión administrativa a los estados financieros (16 notas).

COMISION COAHUILENSE DE CONCILIACION Y ARBITRAJE MEDICO NOTAS A LOS ESTADOS FINANCIEROS

Del 1º de Abril al 30 de Junio del 2018

Acumulada del 1º de Enero al 30 de Junio del 2018 - 2017

(CIFRAS EXPRESADAS EN PESOS)

NOTAS DE GESTION ADMINISTRATIVA.

Nota 1. INTRODUCCIÓN

Los Estados Financieros de los entes públicos, proveen de información financiera a los principales usuarios de la misma, al Congreso y a los ciudadanos.

El objetivo del presente documento es la revelación del contexto y de los aspectos económicos-financieros más relevantes que influyeron en las decisiones del período, y que deberán ser considerados en la elaboración de los estados financieros para la mayor comprensión de los mismos y sus particularidades.

De esta manera, se informa y explica la respuesta del gobierno a las condiciones relacionadas con la información financiera de cada período de gestión; además, de exponer aquellas políticas que podrían afectar la toma de decisiones en períodos posteriores.

Nota 2.- PANORAMA ECONOMICO Y FINANCIERO.

Mediante Decreto No. 1154 del Presupuesto de Egresos del Estado para el Ejercicio Fiscal 2018, publicado en el Periódico Oficial número 101 de fecha 19 de diciembre de 2017, el Congreso del Estado autoriza a la Comisión Coahuilense de Conciliación y Arbitraje Médico, un presupuesto de \$4'775,881.00 el cual se integra como sigue:

Capítulo	Nombre	Importe
1000	Servicios personales	3'620,761.00
2000	Materiales y suministros	0.00
3000	Servicios generales	
4000	Transferencias	1'155,120.00
5000	Bienes muebles e inmuebles	0.00
		4'775,881.00

Nota 3.- AUTORIZACION E HISTORIA

A través del Artículo 173 Bis y mediante decreto número 233 publicado en el Periódico Oficial del Estado de Coahuila Tomo CXX número 30, el viernes 12 de abril de 2013, se establece la creación de la nueva Ley de la Comisión Coahuilense de Conciliación y Arbitraje Médico para el Estado de Coahuila, como un ORGANISMO PÚBLICO AUTÓNOMO, dotado de personalidad jurídica y patrimonio propio, con el objeto de contribuir en el ámbito estatal, a mejorar la calidad en la prestación de los servicios médicos y resolver en forma imparcial los conflictos o diferencias suscitadas entre los usuarios y prestadores de servicios, con motivo de una atención médica.

Nota 4.- ORGANIZACIÓN Y OBJETO.

Objeto social.

El objeto de la Comisión será contribuir en el ámbito estatal a difundir los derechos y obligaciones en la relación médico-paciente, a mejorar la calidad en la prestación de los servicios médicos, así como a resolver con imparcialidad los conflictos entre los usuarios de los servicios médicos y los prestadores de dichos servicios, con motivo de una atención médica.

Para el desarrollo de sus funciones, la Comisión contará con autonomía política, jurídica, administrativa, financiera y presupuestal, en los términos que establece la Constitución Política del Estado de Coahuila de Zaragoza.

Principal Actividad.

La Comisión tiene como actividad principal la resolución de los conflictos médico-paciente ante un acto médico y tendrá plena autonomía técnica y operativa para emitirlos acuerdos y resoluciones que le permitan cumplir con su objeto, contará con los recursos humanos, financieros y materiales conforme a las asignaciones de gasto y financiamiento autorizados en el presupuesto de egresos y demás disposiciones legales aplicables.

Ejercicio fiscal.

El ejercicio fiscal es de enero a diciembre de cada año

Régimen jurídico

la Comisión Coahuilense de Conciliación y Arbitraje Médico para el Estado de Coahuila, como un ORGANISMO PÚBLICO AUTÓNOMO, dotado de personalidad jurídica y patrimonio propio, con el objeto de contribuir en el ámbito estatal, a mejorar la calidad en la prestación de los servicios médicos

Régimen fiscal.

La Comisión Coahuilense de Conciliación y Arbitraje Médico, en su calidad de Organismo Autónomo, no es contribuyente del Impuesto Sobre la Renta, conforme al Título III de la Ley respectiva; sin embargo tiene la obligación de retener y enterar dicho impuesto y exigir la documentación a terceros que estén obligados a ello en los términos de la propia Ley y causara dicho impuesto, sobre las erogaciones que efectuó y no sean deducibles por no reunir los requisitos previstos en la Ley de la materia.

Por otra parte, la Comisión no está sujeta a retenciones de Impuesto sobre la Renta sobre intereses de inversiones que perciba y que deben efectuar las instituciones de crédito, las sociedades financieras de objeto limitado y las organizaciones auxiliares de crédito, conforme a lo dispuesto por el artículo 58 fracción I, inciso b) de la Ley del Impuesto sobre la Renta.

El artículo 32-A fracción IV del Código Fiscal de la Federación, señala como obligados a dictaminar sus estados financieros en los términos del artículo 52 del citado Código, a las entidades paraestatales que formen parte de la administración pública estatal o municipal.

Sin embargo conforme a lo dispuesto por la regla 1.2.15.3 de la Resolución Miscelánea de 2013, establece que para los efectos del artículo 32-A fracción IV del Código, los organismos Autónomos, descentralizados y los fideicomisos con fines no lucrativos que formen parte de la Administración Pública Estatal y Municipal, no estarán obligados a hacer dictaminar en los términos del artículo 52 del mencionado Código, sus estados financieros por Contador Público autorizado, con la obligación de comunicarlo a la autoridad en el reactivo que para el efecto se incluye dentro de la declaración del ejercicio.

Estructura orgánica básica

La comisión para su debida operatividad está integrada de la Siguiete manera:

- I. Junta de Consejo General, compuesta por 5 consejeros titulares y 5 consejeros suplentes
- II. Un Comisionado
- III. Tres Subcomisiones: Jurídico, Médico y Administrativo
- IV. Dos Direcciones: De Conciliación y Arbitraje y Dir. de Control de Gestión
- V. Dos Asistentes

Los cargos de los miembros del Consejo General serán honoríficos, por lo que quienes los desempeño no percibirán remuneración alguna; nombrados por el H. Congreso del estado y por un periodo de 4 años.

Fideicomisos, mandatos y análogos de las cuales es fideicomitente o fiduciario

La Comisión no tiene información que aportar ya que no se cuenta con fideicomisos, mandatos, etc.

Nota 5.- BASE DE PREPARACION DE LOS ESTADOS FINANCIEROS.

Los estados financieros que se acompañan están expresados en pesos y fueron preparados sobre la base del valor histórico original, conforme a políticas de registro de las entidades gubernamentales, la elaboración y presentación de los Estados Financieros, así como otros informes atienden a los requerimientos necesarios dentro del marco conceptual del Consejo Nacional de Armonización Contable (CONAC) que les aplique. A continuación se describen las políticas de contabilidad más importantes:

Ingresos y Egresos.

Los ingresos se reconocen y registran como tales en el momento en que se perciben efectivamente y los egresos cuando se devengan.

Bienes muebles.

De acuerdo a la Normatividad Consejo Nacional de Armonización Contable (CONAC) los bienes muebles se registran a su costo de adquisición como un gasto de inversión en el estado de resultados y en su caso, se reconocen como un incremento al patrimonio en el activo fijo al momento de su adquisición y en cuanto a su depreciación y amortización de intangibles o cualquier otro concepto de naturaleza similar se tiene análisis el método que se utilizará para tal efecto.

El Sistema Integral de Información (SIIF), no considera el registro de la adquisición de activos fijos durante el ejercicio, motivo por el cual la partida de activos fijos no necesariamente coincide con la de patrimonio al cierre de cada período o ejercicio presupuestal.

Nota 6.- POLITICAS DE CONTABILIDAD SIGNIFICATIVAS.

- El método de actualización para el valor de los activos se tiene en proceso de análisis, por lo que a la fecha no se ha aplicado como tal.
- No se realizan operaciones de ninguna índole en el extranjero que pudieran afectar la inflación financiera gubernamental
- No se tiene método alguno de valuación ya que no se tienen tampoco operaciones con compañías subsidiarias no consolidadas y asociadas.
- El método de valuación de los inventarios se encuentra en análisis para su aplicación
- Los beneficios a los empleados la Entidad se apega a los Estatutos Jurídicos para el Gobierno del estado, al ser una plantilla de empleados 100% burócratas.
- Las provisiones que maneja la entidad aplican directamente a los Aguinaldos y prima Vacacional, pero en el trimestre que nos ocupa no se registraron provisiones.
- Referente a los cambios en políticas contables y corrección de errores así como los efectos que tendrá la información financiera del ente público, manifestamos que para este trimestre no se tienen cambios en la política contable.
- Para las cancelaciones y depuración de saldos se realiza conforme a las políticas contables y en el trimestre no se tienen depuraciones o cancelaciones de saldos.

Nota 7.- POSICION EN MONEDA EXTRANJERA Y PROTECCION POR RIESGO CAMBIARIO.

Por lo que corresponde a activos, pasivos, posición en moneda extranjera y tipo de cambio o equivalente en moneda nacional. No aplica derivado de que la dependencia no realiza movimiento alguno con el extranjero

Nota 8.- REPORTE ANALITICO DEL ACTIVO.

La Comisión Coahuilense de Conciliación y Arbitraje Médico, tiene un inventario de bienes, sin embargo se tiene en análisis los métodos de depreciación, amortización y revaluación en su caso.

Nota 9.- FIDEICOMISOS, MANDATOS Y ANALOGOS.

a) Fideicomisos, mandatos y análogos de las cuales es fideicomitente o fiduciario

No aplica a este Órgano Autónomo ya que no tenemos o contamos con fideicomisos, mandatos y análogos.

Nota 10.- REPORTE DE LA RECAUDACION

Esta Comisión no tiene giro o actividad con beneficios recaudatorios, ya que es una prestación de servicios gratuitos y la única recaudación que se tiene como ingreso es el Presupuesto de Ingresos autorizado por Congreso y que se integra como sigue:

Capítulo	Nombre	Importe
1000	Servicios personales	3'620,761.00
2000	Materiales y suministros	0.00
3000	Servicios generales	
4000	Transferencias	1'155,120.00
5000	Bienes muebles e inmuebles	0.00
		4'775,881.00

Nota 11.- INFORMACION SOBRE LA DEUDA Y EL REPORTE ANALITICO DE LA DEUDA.

No aplica esta nota ya que no se tiene Deuda Pública

Nota 12.- CALIFICACIONES OTORGADAS.

No aplica ya que no se tiene Deuda Pública y no se ha tenido en la vida de la Comisión

13. PROCESO DE MEJORA.

La entidad en el proceso de mejora en el control Interno y desempeño financiero se apega a los manuales y procedimientos administrativos así como a las leyes aplicables a la materia para el ejercicio de sus actividades, cuidando siempre el orden y disciplina financiera.

Nota 14.- INFORMACION POR SEGMENTOS.

Esta Nota no aplica al Ente Público

15. EVENTOS POSTERIORES AL CIERRE.

Esta Nota no aplica al Ente Público ya que todo el contenido a informar se encuentra en el inmerso en el SEGUNDO INFORME DE AVANCE DE GESTION FINANCIERA 2018

16. PARTES RELACIONADAS.

No existen Partes Relacionadas que pudieran ejercer influencia significativa sobre la toma de decisiones financieras y operativas; por lo que los estados financieros no muestran partidas de ingresos y gastos que provengan de operaciones con partes relacionadas

Bajo protesta de decir verdad declaramos que los Estados Financieros y sus notas son razonablemente correctos y responsabilidad del emisor.



**DR. MARIO SERGIO ORTEGA CHAVEZ
EL COMISIONADO**

m) Balanza de comprobación detallada al cuarto nivel (cuenta) del segundo trimestre de 2018, incluyendo las cuentas de orden contables y presupuestales.

COMISIÓN COAHUILENSE DE CONCILIACIÓN Y ARBITRAJE MÉDICO
Balanza de Comprobación del 01/abril/2018 al 30/junio/2018

Nat.	Cuenta	Nombre de la cuenta	SALDO ANTERIOR		MOVIMIENTOS		SALDO ACTUAL	
			DEUDOR	ACREEDOR	DEUDOR	ACREEDOR	DEUDOR	ACREEDOR
D	1000	ACTIVO	\$2,060,455.46	\$0.00	\$1,884,160.82	\$1,948,268.27	\$1,986,348.01	\$0.00
D	1100	ACTIVO CIRCULANTE	\$300,692.95	\$0.00	\$1,884,160.82	\$1,948,268.27	\$236,585.50	\$0.00
D	1110	EFFECTIVO Y EQUIVALENTES	\$289,038.25	\$0.00	\$902,457.76	\$995,718.76	\$195,777.25	\$0.00
D	1112	BANCOS/TESORERÍA	\$289,038.25	\$0.00	\$902,457.76	\$995,718.76	\$195,777.25	\$0.00
D	1112-1	Bancos Moneda Nacional	\$289,038.25	\$0.00	\$902,457.76	\$995,718.76	\$195,777.25	\$0.00
D	1112-1-05	Bancos Moneda Nacional - CUENTAS BANCARIAS	\$289,038.25	\$0.00	\$902,457.76	\$995,718.76	\$195,777.25	\$0.00
D	1120	DERECHOS A RECIBIR EFECTIVO O EQUIVALENTES	\$11,654.70	\$0.00	\$881,703.06	\$952,548.51	\$40,808.25	\$0.00
D	1121	INVERSIONES FINANCIERAS DE CORTO PLAZO	\$9.41	\$0.00	\$147.50	\$0.00	\$156.91	\$0.00
D	1121-1	Inversiones a CP (de 3 a 12 meses)	\$9.41	\$0.00	\$147.50	\$0.00	\$156.91	\$0.00
D	1121-1-05	Inversiones a CP (de 3 a 12 meses) - CUENTAS	\$9.41	\$0.00	\$147.50	\$0.00	\$156.91	\$0.00
D	1122	CUENTAS POR COBRAR A CORTO PLAZO	\$0.00	\$0.00	\$925,643.56	\$925,643.56	\$0.00	\$0.00
D	1123	DEUDORES DIVERSOS POR COBRAR A CORTO PLAZO	\$11,641.31	\$0.00	\$48,412.00	\$19,405.95	\$40,647.36	\$0.00
D	1123-9	Otros Deudores Diversos por Cobrar a CP	\$11,641.31	\$0.00	\$48,412.00	\$19,405.95	\$40,647.36	\$0.00
D	1123-9-2	GASTOS A COMPROBAR	\$11,641.31	\$0.00	\$48,412.00	\$19,405.95	\$40,647.36	\$0.00
D	1123-9-2-08	GASTOS A COMPROBAR - EMPLEADOS	\$11,641.31	\$0.00	\$48,412.00	\$19,405.95	\$40,647.36	\$0.00
D	1125	DEUDORES POR ANTICIPOS DE LA TESORERÍA A CORTO PLAZO	\$3.98	\$0.00	\$7,500.00	\$7,500.00	\$3.98	\$0.00
D	1125-1	Deudores por Fondos Rotatorios	\$3.98	\$0.00	\$7,500.00	\$7,500.00	\$3.98	\$0.00
D	1125-1-08	Deudores por Fondos Rotatorios - EMPLEADOS	\$3.98	\$0.00	\$7,500.00	\$7,500.00	\$3.98	\$0.00
D	1200	ACTIVO NO CIRCULANTE	\$1,759,762.51	\$0.00	\$0.00	\$0.00	\$1,759,762.51	\$0.00
D	1240	BIENES MUEBLES	\$1,759,762.51	\$0.00	\$0.00	\$0.00	\$1,759,762.51	\$0.00
D	1241	MOBILIARIO Y EQUIPO DE ADMINISTRACIÓN	\$866,991.15	\$0.00	\$0.00	\$0.00	\$866,991.15	\$0.00
D	1241-1	Muebles de Oficina y Estantería	\$300,553.21	\$0.00	\$0.00	\$0.00	\$300,553.21	\$0.00
D	1241-3	Equipo de Cómputo y de Tecnologías de la Información	\$562,841.63	\$0.00	\$0.00	\$0.00	\$562,841.63	\$0.00
D	1241-9	Otros Mobiliarios y Equipos de Administración	\$3,596.31	\$0.00	\$0.00	\$0.00	\$3,596.31	\$0.00
D	1242	MOBILIARIO Y EQUIPO EDUCACIONAL Y DE INVESTIGACIÓN	\$21,490.15	\$0.00	\$0.00	\$0.00	\$21,490.15	\$0.00
D	1242-1	Equipos y Aparatos Audiovisuales	\$21,490.15	\$0.00	\$0.00	\$0.00	\$21,490.15	\$0.00
D	1243	EQUIPO E INSTRUMENTAL MÉDICO Y DE LABORATORIO	\$2,128.08	\$0.00	\$0.00	\$0.00	\$2,128.08	\$0.00
D	1243-1	Equipo Médico y de Laboratorio	\$2,128.08	\$0.00	\$0.00	\$0.00	\$2,128.08	\$0.00
D	1244	Vehículos y Equipo de Transporte	\$795,989.48	\$0.00	\$0.00	\$0.00	\$795,989.48	\$0.00
D	1244-1	VEHÍCULOS Y EQUIPO TERRESTRE	\$795,989.48	\$0.00	\$0.00	\$0.00	\$795,989.48	\$0.00
D	1246	MAQUINARIA, OTROS EQUIPOS Y HERRAMIENTAS	\$73,163.65	\$0.00	\$0.00	\$0.00	\$73,163.65	\$0.00
D	1246-9	Otros Equipos	\$73,163.65	\$0.00	\$0.00	\$0.00	\$73,163.65	\$0.00
A	2000	PASIVO	\$0.00	\$37,802.08	\$1,155,853.26	\$1,157,468.38	\$0.00	\$39,417.21
A	2100	PASIVO CIRCULANTE	\$0.00	\$37,802.08	\$1,155,853.26	\$1,157,468.38	\$0.00	\$39,417.21
A	2110	CUENTAS POR PAGAR A CORTO PLAZO	\$0.00	\$37,802.08	\$1,155,853.26	\$1,157,468.38	\$0.00	\$39,417.21
A	2111	SERVICIOS PERSONALES POR PAGAR A CORTO PLAZO	\$0.00	\$0.00	\$679,936.08	\$679,936.08	\$0.00	\$0.00
A	2111-1	Remuneración por pagar al Personal de carácter Permanente	\$0.00	\$0.00	\$679,936.08	\$679,936.08	\$0.00	\$0.00
A	2112	PROVEEDORES POR PAGAR A CORTO PLAZO	\$0.00	-\$1.00	\$311,439.10	\$311,439.10	\$0.00	-\$1.00
A	2112-1	Deudas por Adquisición de Bienes y Contratación de Servicios por Pagar a CP	\$0.00	-\$1.00	\$311,439.10	\$311,439.10	\$0.00	-\$1.00
A	2115	TRANSFERENCIAS OTORGADAS POR PAGAR A CORTO PLAZO	\$0.00	\$0.00	\$20,600.00	\$20,600.00	\$0.00	\$0.00

A	2115-6	Ayudas Sociales	\$0.00	\$0.00	\$20,600.00	\$20,600.00	\$0.00	\$0.00
A	2117	RETENCIONES Y CONTRIBUCIONES POR PAGAR A CORTO PLAZO	\$0.00	\$37,803.22	\$113,514.00	\$115,129.12	\$0.00	\$39,418.34
A	2117-1	Retenciones de Impuestos por Pagar a CP	\$0.00	\$37,802.82	\$113,514.00	\$115,129.12	\$0.00	\$39,417.94
A	2117-9	Otras Retenciones y Contribuciones por Pagar a CP	\$0.00	\$0.40	\$0.00	\$0.00	\$0.00	\$0.40
A	2119	OTRAS CUENTAS POR PAGAR A CORTO PLAZO	\$0.00	-\$0.13	\$30,364.08	\$30,364.08	\$0.00	-\$0.13
A	2119-9	Otras cuentas por Pagar a CP	\$0.00	-\$0.13	\$30,364.08	\$30,364.08	\$0.00	-\$0.13
A	3000	HACIENDA PÚBLICA/PATRIMONIO	\$0.00	\$1,793,742.53	\$0.00	\$0.00	\$0.00	\$1,793,742.53
A	3100	HACIENDA PÚBLICA/PATRIMONIO CONTRIBUIDO	\$0.00	\$1,759,762.51	\$0.00	\$0.00	\$0.00	\$1,759,762.51
A	3130	ACTUALIZACIÓN DE LA HACIENDA	\$0.00	\$1,759,762.51	\$0.00	\$0.00	\$0.00	\$1,759,762.51
A	3200	HACIENDA PÚBLICA/PATRIMONIO GENERADO	\$0.00	\$33,980.02	\$0.00	\$0.00	\$0.00	\$33,980.02
A	3210	RESULTADOS DEL EJERCICIO (AHORRO)	\$0.00	\$0.00	\$0.00	\$0.00	\$0.00	\$0.00
A	3220	RESULTADOS DE EJERCICIOS ANTERIORES	\$0.00	\$33,980.02	\$0.00	\$0.00	\$0.00	\$33,980.02
A	4000	INGRESOS Y OTROS BENEFICIOS	\$0.00	\$1,098,849.17	\$0.00	\$925,652.61	\$0.00	\$2,024,501.78
A	4200	PARTICIPACIONES, APORTACIONES, TRANSFERENCIAS, ASIGNACIONES, SUBSIDIOS Y OTRAS AYUDAS	\$0.00	\$1,098,843.48	\$0.00	\$925,643.56	\$0.00	\$2,024,487.04
A	4220	TRANSFERENCIAS, ASIGNACIONES, SUBSIDIOS Y OTRAS AYUDAS	\$0.00	\$1,098,843.48	\$0.00	\$925,643.56	\$0.00	\$2,024,487.04
A	4221	TRANSFERENCIAS INTERNAS Y ASIGNACIONES DEL SECTOR PÚBLICO	\$0.00	\$1,098,843.48	\$0.00	\$925,643.56	\$0.00	\$2,024,487.04
A	4300	OTROS INGRESOS Y BENEFICIOS	\$0.00	\$5.69	\$0.00	\$9.05	\$0.00	\$14.74
A	4310	INGRESOS FINANCIEROS	\$0.00	\$5.69	\$0.00	\$9.05	\$0.00	\$14.74
A	4311	INTERESES GANADOS DE VALORES, CRÉDITOS, BONOS Y OTROS	\$0.00	\$5.69	\$0.00	\$9.05	\$0.00	\$14.74
A	4311-01	INTERESES FINANCIEROS	\$0.00	\$5.69	\$0.00	\$9.05	\$0.00	\$14.74
D	5000	GASTOS Y OTRAS PÉRDIDAS	\$869,938.33	\$0.00	\$891,375.18	\$0.00	\$1,861,313.51	\$0.00
D	5100	GASTOS DE FUNCIONAMIENTO	\$869,938.33	\$0.00	\$891,375.18	\$0.00	\$1,861,313.51	\$0.00
D	5110	SERVICIOS PERSONALES	\$695,878.60	\$0.00	\$679,936.08	\$0.00	\$1,375,814.68	\$0.00
D	5111	REMUNERACIONES AL PERSONAL DE CARÁCTER PERMANENTE	\$695,878.60	\$0.00	\$679,936.08	\$0.00	\$1,375,814.68	\$0.00
D	5120	MATERIALES Y SUMINISTROS	\$30,019.59	\$0.00	\$66,047.92	\$0.00	\$96,067.41	\$0.00
D	5121	MATERIALES DE ADMINISTRACIÓN, EMISIÓN DE DOCUMENTOS Y ARTÍCULOS OFICIALES	\$15,714.58	\$0.00	\$40,219.51	\$0.00	\$55,934.09	\$0.00
D	5122	ALIMENTOS Y UTENSILIOS	\$11,305.01	\$0.00	\$19,828.31	\$0.00	\$31,133.32	\$0.00
D	5126	COMBUSTIBLES, LUBRICANTES Y ADITIVOS	\$3,000.00	\$0.00	\$6,000.00	\$0.00	\$9,000.00	\$0.00
D	5130	SERVICIOS GENERALES	\$144,040.14	\$0.00	\$245,391.28	\$0.00	\$389,431.42	\$0.00
D	5131	SERVICIOS BÁSICOS	\$22,554.67	\$0.00	\$26,585.60	\$0.00	\$49,140.27	\$0.00
D	5132	SERVICIOS DE ARRENDAMIENTO	\$53,882.00	\$0.00	\$74,936.00	\$0.00	\$128,818.00	\$0.00
D	5133	SERVICIOS PROFESIONALES, CIENTÍFICOS Y TÉCNICOS Y OTROS SERVICIOS	\$28,950.04	\$0.00	\$38,673.98	\$0.00	\$69,624.02	\$0.00
D	5134	SERVICIOS FINANCIEROS, BANCARIOS Y SERVICIOS DE INSTALACIÓN, REPARACIÓN, MANTENIMIENTO Y CONSERVACIÓN	\$3,206.24	\$0.00	\$10,277.60	\$0.00	\$13,483.84	\$0.00
D	5135	SERVICIOS DE COMUNICACIÓN SOCIAL Y SERVICIOS DE TRASLADO Y VIÁTICOS	\$27,213.28	\$0.00	\$52,171.15	\$0.00	\$79,384.43	\$0.00
D	5136	SERVICIOS DE COMUNICACIÓN SOCIAL Y SERVICIOS DE TRASLADO Y VIÁTICOS	\$1,935.00	\$0.00	\$1,935.00	\$0.00	\$3,870.00	\$0.00
D	5137	SERVICIOS DE TRASLADO Y VIÁTICOS	\$2,687.91	\$0.00	\$30,603.95	\$0.00	\$33,291.86	\$0.00
D	5138	SERVICIOS OFICIALES	\$2,220.00	\$0.00	\$0.00	\$0.00	\$2,220.00	\$0.00
D	5139	OTROS SERVICIOS GENERALES	\$391.00	\$0.00	\$5,206.00	\$0.00	\$9,599.00	\$0.00
D	8000	CUENTAS DE ORDEN PRESUPUESTARIAS	\$0.00	\$0.00	\$6,543,579.58	\$6,543,579.58	\$0.00	\$0.00

D	8100	LEY DE INGRESOS	\$0.00	\$0.00	\$2,033,471.60	\$2,033,471.60	\$0.00	\$0.00
D	8110	LEY DE INGRESOS ESTIMADA	\$4,775,880.58	\$0.00	\$0.00	\$0.00	\$4,775,880.58	\$0.00
D	8110-81	Transferencias Internas y Asignaciones al Sector	\$4,775,880.58	\$0.00	\$0.00	\$0.00	\$4,775,880.58	\$0.00
A	8120	LEY DE INGRESOS POR EJECUTAR	\$0.00	\$3,877,037.10	\$1,016,735.80	\$91,092.24	\$0.00	\$2,751,393.54
A	8120-91	Transferencias Internas y Asignaciones al Sector	\$0.00	\$3,877,037.10	\$1,016,735.80	\$91,092.24	\$0.00	\$2,751,393.54
D	8130	MODIFICACIONES A LA LEY DE INGRESOS ESTIMADA	\$0.00	\$0.00	\$91,092.24	\$91,092.24	\$0.00	\$0.00
D	8130-81	Transferencias Internas y Asignaciones al Sector	\$0.00	\$0.00	\$91,092.24	\$91,092.24	\$0.00	\$0.00
A	8140	LEY DE INGRESOS DEVENGADA	\$0.00	\$0.00	\$925,643.56	\$925,643.56	\$0.00	\$0.00
A	8140-81	Transferencias Internas y Asignaciones al Sector	\$0.00	\$0.00	\$925,643.56	\$925,643.56	\$0.00	\$0.00
A	8150	LEY DE INGRESOS RECAUDADA	\$0.00	\$1,098,843.48	\$0.00	\$925,643.56	\$0.00	\$2,024,487.04
A	8150-91	Transferencias Internas y Asignaciones al Sector	\$0.00	\$1,098,843.48	\$0.00	\$925,643.56	\$0.00	\$2,024,487.04
A	8200	PRESUPUESTO DE EGRESOS	\$0.00	\$0.00	\$4,510,107.98	\$4,510,107.98	\$0.00	\$0.00
A	8210	PRESUPUESTO DE EGRESOS APROBADO	\$0.00	\$4,775,880.98	\$0.00	\$0.00	\$0.00	\$4,775,880.98
D	8220	PRESUPUESTO DE EGRESOS POR EJERCER	\$3,910,362.65	\$0.00	\$261,106.63	\$1,254,875.81	\$2,936,613.47	\$0.00
A	8230	MODIFICACIONES AL PRESUPUESTO DE EGRESOS APROBADO	\$0.00	\$4,440.00	\$263,500.63	\$281,106.63	\$0.00	\$22,046.00
D	8240	PRESUPUESTO DE EGRESOS COMPROMETIDO	\$0.00	\$0.00	\$991,375.18	\$991,375.18	\$0.00	\$0.00
D	8250	PRESUPUESTO DE EGRESOS DEVENGADO	\$0.00	\$0.00	\$991,375.18	\$991,375.18	\$0.00	\$0.00
D	8260	PRESUPUESTO DE EGRESOS EJERCIDO	\$0.00	\$0.00	\$991,375.18	\$991,375.18	\$0.00	\$0.00
D	8270	PRESUPUESTO DE EGRESOS PAGADO	\$689,938.33	\$0.00	\$991,375.18	\$0.00	\$1,861,313.51	\$0.00

Sumas \$12,486,595.35 \$12,486,595.35 \$10,574,968.84 \$10,574,968.84 \$13,431,469.08 \$13,431,469.08

Bajo protesta de decir verdad declaramos que los Estados Financieros y sus Notas son razonablemente correctos y responsabilidad del emisor

DR. MARIO SERGIO ORTEGA CHAVEZ

COMISIONADO

DR. VICTOR MATEO ROSALES
SUBCOMISIONADO ADMINISTRATIVO

n) Balanza de comprobación detallada al cuarto nivel (cuenta), acumulada del 01 de enero al 30 de junio de 2018, incluyendo las cuentas de orden contables y presupuestarias; e

COMISIÓN COAHUILENSE DE CONCILIACIÓN Y ARBITRAJE MÉDICO

Balanza de Comprobación del 01/ene/2018 al 30/jun/2018

Nat	Cuenta	Nombre de la cuenta	SALDO ANTERIOR		MOVIMIENTOS		SALDO ACTUAL	
			DEUDOR	ACREEDOR	DEUDOR	ACREEDOR	DEUDOR	ACREEDOR
D	1000	ACTIVO	\$1,794,115.96	\$0.00	\$4,066,327.59	\$3,864,095.54	\$1,996,348.01	\$0.00
D	1100	ACTIVO CIRCULANTE	\$34,353.45	\$0.00	\$4,066,327.59	\$3,864,095.54	\$236,585.50	\$0.00
D	1110	EFFECTIVO Y EQUIVALENTES	\$29,850.74	\$0.00	\$1,970,941.15	\$1,805,014.64	\$195,777.25	\$0.00
D	1112	BANCOS/ TESORERÍA	\$29,850.74	\$0.00	\$1,970,941.15	\$1,805,014.64	\$195,777.25	\$0.00
D	1112-1	Bancos Moneda Nacional	\$29,850.74	\$0.00	\$1,970,941.15	\$1,805,014.64	\$195,777.25	\$0.00
D	1112-1-05	Bancos Moneda Nacional - CUENTAS	\$29,706.84	\$0.00	\$1,970,940.32	\$1,804,869.91	\$195,777.25	\$0.00
D	1120	DERECHOS A RECIBIR EFECTIVO O	\$4,502.71	\$0.00	\$2,095,386.44	\$2,059,080.90	\$40,808.25	\$0.00
D	1121	INVERSIONES FINANCIERAS DE CORTO	\$7.42	\$0.00	\$149.49	\$0.00	\$156.91	\$0.00
D	1121-1	Inversiones a CP (de 3 a 12 meses)	\$7.42	\$0.00	\$149.49	\$0.00	\$156.91	\$0.00
D	1121-1-05	Inversiones a CP (de 3 a 12 meses) - CUENTAS	\$7.42	\$0.00	\$149.49	\$0.00	\$156.91	\$0.00
D	1122	CUENTAS POR COBRAR A CORTO PLAZO	\$0.00	\$0.00	\$2,024,487.04	\$2,024,487.04	\$0.00	\$0.00
D	1123	DEUDORES DIVERSOS POR COBRAR A	\$4,491.31	\$0.00	\$58,249.91	\$22,093.86	\$40,647.36	\$0.00
D	1123-9	Otros Deudores Diversos por Cobrar a CP	\$4,491.31	\$0.00	\$58,249.91	\$22,093.86	\$40,647.36	\$0.00
D	1123-9-2	GASTOS A COMPROBAR	\$4,491.31	\$0.00	\$58,249.91	\$22,093.86	\$40,647.36	\$0.00
D	1123-9-2-08	GASTOS A COMPROBAR - EMPLEADOS	\$4,491.31	\$0.00	\$58,249.91	\$22,093.86	\$40,647.36	\$0.00
D	1125	DEUDORES POR ANTICIPOS DE LA TESORERÍA A CORTO PLAZO	\$3.98	\$0.00	\$12,500.00	\$12,500.00	\$3.98	\$0.00
D	1125-1	Deudores por Fondos Rotatorios	\$3.98	\$0.00	\$12,500.00	\$12,500.00	\$3.98	\$0.00
D	1125-1-08	Deudores por Fondos Rotatorios - EMPLEADOS	\$3.98	\$0.00	\$12,500.00	\$12,500.00	\$3.98	\$0.00
D	1200	ACTIVO NO CIRCULANTE	\$1,759,762.51	\$0.00	\$0.00	\$0.00	\$1,759,762.51	\$0.00
D	1240	BIENES MUEBLES	\$1,759,762.51	\$0.00	\$0.00	\$0.00	\$1,759,762.51	\$0.00
D	1241	MOBILIARIO Y EQUIPO DE ADMINISTRACIÓN	\$866,991.15	\$0.00	\$0.00	\$0.00	\$866,991.15	\$0.00
D	1241-1	Muebles de Oficina y Estantería	\$300,553.21	\$0.00	\$0.00	\$0.00	\$300,553.21	\$0.00
D	1241-3	Equipo de Cómputo y de Tecnologías de la	\$562,841.63	\$0.00	\$0.00	\$0.00	\$562,841.63	\$0.00
D	1241-9	Otros Mobiliarios y Equipos de Administración	\$3,596.31	\$0.00	\$0.00	\$0.00	\$3,596.31	\$0.00
D	1242	MOBILIARIO Y EQUIPO EDUCACIONAL Y	\$21,490.15	\$0.00	\$0.00	\$0.00	\$21,490.15	\$0.00
D	1242-1	Equipos y Aparatos Audiovisuales	\$21,490.15	\$0.00	\$0.00	\$0.00	\$21,490.15	\$0.00
D	1243	EQUIPO E INSTRUMENTAL MÉDICO Y DE	\$2,128.08	\$0.00	\$0.00	\$0.00	\$2,128.08	\$0.00
D	1243-1	Equipo Médico y de Laboratorio	\$2,128.08	\$0.00	\$0.00	\$0.00	\$2,128.08	\$0.00
D	1244	Vehículos y Equipo de Transporte	\$795,989.48	\$0.00	\$0.00	\$0.00	\$795,989.48	\$0.00
D	1244-1	VEHÍCULOS Y EQUIPO TERRESTRE	\$795,989.48	\$0.00	\$0.00	\$0.00	\$795,989.48	\$0.00
D	1246	MAQUINARIA, OTROS EQUIPOS Y	\$73,163.65	\$0.00	\$0.00	\$0.00	\$73,163.65	\$0.00
D	1246-9	Otros Equipos	\$73,163.65	\$0.00	\$0.00	\$0.00	\$73,163.65	\$0.00
A	2000	PASIVO	\$0.00	\$373.43	\$2,157,435.67	\$2,196,479.45	\$0.00	\$39,417.21
A	2100	PASIVO CIRCULANTE	\$0.00	\$373.43	\$2,157,435.67	\$2,196,479.45	\$0.00	\$39,417.21
A	2110	CUENTAS POR PAGAR A CORTO PLAZO	\$0.00	\$373.43	\$2,157,435.67	\$2,196,479.45	\$0.00	\$39,417.21

A	2111	SERVICIOS PERSONALES POR PAGAR A	\$0.00	\$1,375,814.68	\$1,375,814.68	\$0.00	\$0.00
A	2111-1	Remuneración por pagar al Personal de carácter	\$0.00	\$1,375,814.68	\$1,375,814.68	\$0.00	\$0.00
A	2112	PROVEEDORES POR PAGAR A CORTO	\$0.00	\$485,498.83	\$485,498.83	\$0.00	-\$1.00
A	2112-1	Deudas por Adquisición de Bienes y Contratación de Servicios por Pagar a CP	\$0.00	\$485,498.83	\$485,498.83	\$0.00	-\$1.00
A	2115	TRANSFERENCIAS OTORGADAS POR PAGAR	\$0.00	\$41,000.00	\$41,000.00	\$0.00	\$0.00
A	2115-6	Ayudas Sociales	\$0.00	\$41,000.00	\$41,000.00	\$0.00	\$0.00
A	2117	RETENCIONES Y CONTRIBUCIONES POR PAGAR A CORTO PLAZO	\$0.00	\$374.56	\$194,394.00	\$233,437.78	\$39,418.34
A	2117-1	Retenciones de Impuestos por Pagar a CP	\$0.00	\$374.16	\$194,394.00	\$233,437.78	\$39,417.94
A	2117-9	Otras Retenciones y Contribuciones por Pagar a	\$0.00	\$0.40	\$0.00	\$0.00	\$0.40
A	2119	OTRAS CUENTAS POR PAGAR A CORTO PLAZO	\$0.00	-\$0.13	\$60,728.16	\$60,728.16	-\$0.13
A	2119-9	Otras cuentas por Pagar a CP	\$0.00	-\$0.13	\$60,728.16	\$60,728.16	-\$0.13
A	3000	HACIENDA PÚBLICA/PATRIMONIO	\$0.00	\$1,793,742.53	\$0.00	\$0.00	\$1,793,742.53
A	3100	HACIENDA PÚBLICA/PATRIMONIO	\$0.00	\$1,759,762.51	\$0.00	\$0.00	\$1,759,762.51
A	3130	ACTUALIZACIÓN DE LA HACIENDA	\$0.00	\$1,759,762.51	\$0.00	\$0.00	\$1,759,762.51
A	3200	HACIENDA PÚBLICA/PATRIMONIO	\$0.00	\$33,980.02	\$0.00	\$0.00	\$33,980.02
A	3210	RESULTADOS DEL EJERCICIO (AHORRO)	\$0.00	\$0.00	\$0.00	\$0.00	\$0.00
A	3220	RESULTADOS DE EJERCICIOS ANTERIORES	\$0.00	\$33,980.02	\$0.00	\$0.00	\$33,980.02
A	4000	INGRESOS Y OTROS BENEFICIOS	\$0.00	\$0.00	\$2,024,501.78	\$0.00	\$2,024,501.78
A	4200	PARTICIPACIONES, APORTACIONES, TRANSFERENCIAS, ASIGNACIONES, SUBSIDIOS Y OTRAS AYUDAS	\$0.00	\$0.00	\$0.00	\$0.00	\$2,024,487.04
A	4220	TRANSFERENCIAS, ASIGNACIONES, SUBSIDIOS Y OTRAS AYUDAS	\$0.00	\$0.00	\$0.00	\$0.00	\$2,024,487.04
A	4221	TRANSFERENCIAS INTERNAS Y ASIGNACIONES DEL SECTOR PÚBLICO	\$0.00	\$0.00	\$2,024,487.04	\$0.00	\$2,024,487.04
A	4300	OTROS INGRESOS Y BENEFICIOS	\$0.00	\$0.00	\$0.00	\$14.74	\$14.74
A	4310	INGRESOS FINANCIEROS	\$0.00	\$0.00	\$0.00	\$14.74	\$14.74
A	4311	INTERESES GANADOS DE VALORES, CRÉDITOS, BONOS Y OTROS	\$0.00	\$0.00	\$0.00	\$14.74	\$14.74
A	4311-01	INTERESES FINANCIEROS	\$0.00	\$0.00	\$0.00	\$14.74	\$14.74
D	5000	GASTOS Y OTRAS PÉRDIDAS	\$0.00	\$1,861,313.51	\$0.00	\$1,861,313.51	\$0.00
D	5100	GASTOS DE FUNCIONAMIENTO	\$0.00	\$1,861,313.51	\$0.00	\$1,861,313.51	\$0.00
D	5110	SERVICIOS PERSONALES	\$0.00	\$1,375,814.68	\$0.00	\$1,375,814.68	\$0.00
D	5111	REMUNERACIONES AL PERSONAL DE CARÁCTER PERMANENTE	\$0.00	\$1,375,814.68	\$0.00	\$1,375,814.68	\$0.00
D	5120	MATERIALES Y SUMINISTROS	\$0.00	\$96,067.41	\$0.00	\$96,067.41	\$0.00
D	5121	MATERIALES DE ADMINISTRACION, EMISION DE DOCUMENTOS Y ARTÍCULOS OFICIALES	\$0.00	\$55,934.09	\$0.00	\$55,934.09	\$0.00
D	5122	ALIMENTOS Y UTENSILIOS	\$0.00	\$31,133.32	\$0.00	\$31,133.32	\$0.00
D	5126	COMBUSTIBLES, LUBRICANTES Y ADITIVOS	\$0.00	\$9,000.00	\$0.00	\$9,000.00	\$0.00
D	5130	SERVICIOS GENERALES	\$0.00	\$389,431.42	\$0.00	\$389,431.42	\$0.00

D	5131	SERVICIOS BÁSICOS	\$0.00	\$49,140.27	\$0.00	\$49,140.27	\$0.00	\$0.00
D	5132	SERVICIOS DE ARRENDAMIENTO	\$0.00	\$128,818.00	\$0.00	\$128,818.00	\$0.00	\$0.00
D	5133	SERVICIOS PROFESIONALES, CIENTÍFICOS Y TÉCNICOS Y OTROS SERVICIOS	\$0.00	\$69,624.02	\$0.00	\$69,624.02	\$0.00	\$0.00
D	5134	SERVICIOS FINANCIEROS, BANCARIOS Y SERVICIOS DE INSTALACIÓN, REPARACIÓN, MANTENIMIENTO Y CONSERVACIÓN	\$0.00	\$13,483.84	\$0.00	\$13,483.84	\$0.00	\$0.00
D	5135	SERVICIOS DE COMUNICACIÓN SOCIAL Y SERVICIOS DE TRASLADO Y VIÁTICOS	\$0.00	\$79,384.43	\$0.00	\$79,384.43	\$0.00	\$0.00
D	5136	SERVICIOS OFICIALES	\$0.00	\$3,870.00	\$0.00	\$3,870.00	\$0.00	\$0.00
D	5137	OTROS SERVICIOS GENERALES	\$0.00	\$33,291.86	\$0.00	\$33,291.86	\$0.00	\$0.00
D	5138	CUENTAS DE ORDEN PRESUPUESTARIAS	\$0.00	\$2,220.00	\$0.00	\$2,220.00	\$0.00	\$0.00
D	5139	LEY DE INGRESOS	\$0.00	\$9,599.00	\$0.00	\$9,599.00	\$0.00	\$0.00
D	8000	LEY DE INGRESOS ESTIMADA	\$0.00	\$22,376,961.44	\$22,376,961.44	\$0.00	\$0.00	\$0.00
D	8100	Transferencias Internas y Asignaciones al Sector LEY DE INGRESOS POR EJECUTAR	\$0.00	\$9,492,214.90	\$9,492,214.90	\$0.00	\$0.00	\$0.00
D	8110	Transferencias Internas y Asignaciones al Sector LEY DE INGRESOS RECAUDADA	\$0.00	\$4,775,880.58	\$0.00	\$4,775,880.58	\$0.00	\$0.00
D	8110-91	Transferencias Internas y Asignaciones al Sector LEY DE INGRESOS DEVENGADA	\$0.00	\$4,775,880.58	\$0.00	\$4,775,880.58	\$0.00	\$0.00
A	8120	Transferencias Internas y Asignaciones al Sector LEY DE INGRESOS DEVENGADO	\$0.00	\$2,358,167.16	\$5,109,560.70	\$0.00	\$2,751,393.54	\$0.00
A	8120-91	Transferencias Internas y Asignaciones al Sector LEY DE INGRESOS DEVENGADO	\$0.00	\$2,358,167.16	\$5,109,560.70	\$0.00	\$2,751,393.54	\$0.00
D	8130	MODIFICACIONES A LA LEY DE INGRESOS	\$0.00	\$333,680.12	\$333,680.12	\$0.00	\$0.00	\$0.00
D	8130-91	Transferencias Internas y Asignaciones al Sector LEY DE INGRESOS DEVENGADO	\$0.00	\$333,680.12	\$333,680.12	\$0.00	\$0.00	\$0.00
A	8140	Transferencias Internas y Asignaciones al Sector LEY DE INGRESOS DEVENGADO	\$0.00	\$2,024,487.04	\$2,024,487.04	\$0.00	\$0.00	\$0.00
A	8140-91	Transferencias Internas y Asignaciones al Sector LEY DE INGRESOS RECAUDADA	\$0.00	\$2,024,487.04	\$2,024,487.04	\$0.00	\$0.00	\$0.00
A	8150	Transferencias Internas y Asignaciones al Sector LEY DE INGRESOS DEVENGADO	\$0.00	\$0.00	\$2,024,487.04	\$0.00	\$2,024,487.04	\$0.00
A	8150-91	Transferencias Internas y Asignaciones al Sector LEY DE INGRESOS DEVENGADO	\$0.00	\$0.00	\$2,024,487.04	\$0.00	\$2,024,487.04	\$0.00
A	8200	PRESUPUESTO DE EGRESOS	\$0.00	\$12,884,746.54	\$12,884,746.54	\$0.00	\$0.00	\$0.00
A	8210	PRESUPUESTO DE EGRESOS APROBADO	\$0.00	\$0.00	\$4,775,880.98	\$0.00	\$4,775,880.98	\$0.00
D	8220	PRESUPUESTO DE EGRESOS POR EJERCER	\$0.00	\$5,118,709.74	\$2,182,096.27	\$2,936,613.47	\$0.00	\$0.00
A	8230	MODIFICACIONES AL PRESUPUESTO DE EGRESOS APROBADO	\$0.00	\$320,782.76	\$342,828.76	\$0.00	\$22,046.00	\$0.00
D	8240	PRESUPUESTO DE EGRESOS	\$0.00	\$1,861,313.51	\$1,861,313.51	\$0.00	\$0.00	\$0.00
D	8250	PRESUPUESTO DE EGRESOS DEVENGADO	\$0.00	\$1,861,313.51	\$1,861,313.51	\$0.00	\$0.00	\$0.00
D	8260	PRESUPUESTO DE EGRESOS EJERCIDO	\$0.00	\$1,861,313.51	\$1,861,313.51	\$0.00	\$0.00	\$0.00
D	8270	PRESUPUESTO DE EGRESOS PAGADO	\$0.00	\$1,861,313.51	\$0.00	\$1,861,313.51	\$0.00	\$0.00

Sumas \$1,794,115.96 \$1,794,115.96 \$30,462,038.21 \$30,462,038.21 \$13,431,469.08 \$13,431,469.08

Bajo protesta de decir verdad declaramos que los Estados Financieros y sus Notas son razonablemente correctos y responsabilidad del emisor

DR. MARIO SERGIO ORTEGA CHAVES
COMISIONADO

C.P. VICIBARRA LARRA-BANDA
SUBCOMISIONADA ADMINISTRATIVA

- o) Informe o dictamen de los profesionales de auditoría independientes o, en su caso, Una declaratoria de los órganos internos de control, acerca de la situación que guarda el control interno, la situación financiera y el grado de colaboración de la entidad para el cumplimiento de los objetivos de la función de control gubernamental.

**DR. MARIO SERGIO ORTEGA CHAVEZ
COMISIÓN COAHUILENSE DE CONCILIACIÓN Y ARBITRAJE MEDICO**

En cumplimiento a lo establecido en la cláusula segunda del contrato celebrado con ésa H. Autoridad para auditar los estados financieros del organismo público autónomo denominado **COMISIÓN COAHUILENSE DE CONCILIACIÓN Y ARBITRAJE MEDICO** por el ejercicio 2018 para efectos de cuenta pública, nos permitimos emitir la siguiente:

Declaratoria sobre la revisión del informe de avance de gestión financiera

Declaramos bajo protesta de decir verdad, que hemos examinado el estado de situación financiera de la **COMISIÓN COAHUILENSE DE CONCILIACIÓN Y ARBITRAJE MEDICO**, Organismo Público Autónomo del Gobierno del Estado de Coahuila por el periodo comprendido del 01 de abril al 30 de junio de 2018 y los estados de actividades, de movimientos en el patrimonio y de flujos de efectivo proporcionados por la administración del organismo, unidad responsable de dicha información. Nuestra responsabilidad consiste en informar el resultado parcial o avance de nuestra auditoría, ya que la revisión integral se considera por todo el ejercicio 2018.

El examen mencionado fue realizado de acuerdo con las normas de auditoría generalmente aceptadas, observando lo establecido en el memorando inicial de planeación que forma parte del programa de revisión acordado contractualmente para el ejercicio, de tal manera que a la conclusión de ésta, se obtenga una seguridad razonable de que los estados financieros no contienen errores importantes y de que están preparados de acuerdo a las políticas contables aplicables a entidades gubernamentales y en lo conducente, con las normas de información financiera. De acuerdo a las pruebas selectivas aplicadas, se examinó el ejercicio presupuestal según la programación debidamente calendarizada el cual no presenta desviaciones relevantes.

Respecto a la situación que guarda el control interno, se ha elaborado un reporte de observaciones que forma parte integral de este documento, en el cual se plasman las debilidades y sugerencias, que de acuerdo al proceso de seguimiento se informa la situación que guardan en el reporte estadístico establecido.

CS CONSULTORES Y ASESORES DE SALTILLO SC.



CPC Narciso Caballero López



2.- INFORMACION PRESUPUESTARIA

2.- INFORMACION PRESUPUESTARIA


- a) Estado analítico de ingresos, del que se derivará la presentación en clasificación económica, incluyendo los ingresos excedentes generados del 01 de enero al 30 de junio de 2018.
- b) Estado analítico de ingresos, del que se derivará la presentación en clasificación por fuentes de financiamiento, incluyendo los ingresos excedentes generados del 01 de enero al 30 de junio de 2018.
- c) Estado analítico de ingresos, del que se derivará la presentación en clasificación por rubros de ingresos, incluyendo los ingresos excedentes generados del 01 de enero al 30 de junio de 2018.
- d) Estado analítico del ejercicio del presupuesto de egresos del 01 de enero al 30 de junio de 2018, por clasificación administrativa.
- e) Estado analítico del ejercicio del presupuesto de egresos del 01 de enero al 30 de junio de 2018, por clasificación económica.
- f) Estado analítico del ejercicio del presupuesto de egresos del 01 de enero al 30 de junio de 2018, por clasificación por objeto del gasto.
- g) Estado analítico del ejercicio del presupuesto de egresos del 01 de enero al 30 de junio de 2018, por clasificación funcional.
- h) Endeudamiento neto, financiamiento menos amortización del 01 de enero al 30 de junio de 2018.
- i) Intereses de la deuda del 01 de enero al 30 de junio de 2018; y
- j) Un flujo de fondos que resuma todas las operaciones del 01 de enero al 30 de junio de 2018.


- a) Estado analítico de ingresos, del que se derivará la presentación en clasificación económica, incluyendo los ingresos excedentes generados del 01 de enero al 30 de junio de 2018.

Comisión Coahuilense de Conciliación y Arbitraje Médico
SEGUNDO INFORME DE AVANCE DE GESTION FINANCIERO 2018
Estado Analítico de Ingresos
Clasificación Económica
Del 1º de Enero al 30 de Junio 2018

Clasificación Económica	Ingreso					Diferencia
	Estimado 1	Ampliaciones y Reducciones 2	Modificado 3 = (1 + 2)	Devengado 4	Recaudado 5	
Ingreso Corriente	4,775,881	0	4,775,881	2,024,487	2,024,487	-2,751,394
Derechos, Productos y Aprovechamientos corrientes						
Transferencias, Asignaciones y Donativos	4,775,881	0	4,775,881	2,024,487	2,024,487	-2,751,394
Corrientes Recibidos						
Total del Ingreso	4,775,881	0	4,775,881	2,024,487	2,024,487	-2,751,394
					Ingresos Excedentes	-2,751,394

Bajo protesta de decir verdad declaramos que los Estados Financieros y sus Notas son razonablemente correctos y responsabilidad del emisor


DR. MARIO SERGIO ORTEGA CHAVEZ
COMISIONADO


C.P. VICTORIA IBARRA BANDA
SUBCOMISIONADA ADMINISTRATIVA




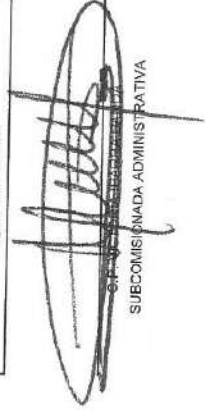
- b)** Estado analítico de ingresos, del que se derivará la presentación en clasificación por fuentes de financiamiento, incluyendo los ingresos excedentes generados del 01 de enero al 30 de junio de 2018.

Comisión Coahuilense de Conciliación y Arbitraje Médico
SEGUNDO INFORME DE AVANCE DE GESTION FINANCIERA 2018
ESTADO ANALITICO DE INGRESOS
CLASIFICACION FUENTES DE FINANCIAMIENTO
Del 1º de Enero al 30 de Junio del 2018

Estado Analítico de Ingresos Por Fuente de Financiamiento	Ingreso Modificado (3= 1 + 2)				Diferencia (7= 5 - 1)
	Estimado (1)	Ampliaciones y Reducciones (2)	Devengado (4)	Recaudado (5)	
Ingresos del Gobierno	0	0	0	0	0
Impuestos	0	0	0	0	0
Contribuciones de Mejoras	0	0	0	0	0
Derechos	0	0	0	0	0
Productos	0	0	0	0	0
Contenite Capital	0	0	0	0	0
Aprocheamientos	0	0	0	0	0
Comenite Capital	0	0	0	0	0
Participaciones y Aportaciones	0	0	0	0	0
Transferencias, Asignaciones, Subsidios y Otras Ayudas	0	0	0	0	0
Ingresos de Organismos y Empresas	4,775,881	0	2,024,487	2,024,487	-2,751,394
Cuotas y Aportaciones de Seguridad Social	0	0	0	0	0
Ingresos por Ventas de Bienes y Servicios	0	0	0	0	0
Transferencias, Asignaciones, Subsidios y Otras Ayudas	4,775,881	0	2,024,487	2,024,487	-2,751,394
Ingresos derivados de financiamiento	0	0	0	0	0
Ingresos Derivados de Financiamientos	0	0	0	0	0
Total	4,775,881	0	2,024,487	2,024,487	-2,751,394
			Ingresos excedentes ¹		
				2,024,487	-2,751,394

¹ Los Ingresos excedentes se refieren a los efectos de cumplimiento de la Ley General de Contabilidad Gubernamental y el importe reflejado debe ser siempre mayor a cero


DR. MARIO SERGIO ORTEGA CHAVEZ
COMISIONADO



SUBCOMISIONADA ADMINISTRATIVA


- c) Estado analítico de ingresos, del que se derivará la presentación en clasificación por rubros de ingresos, incluyendo los ingresos excedentes generados del 01 de enero al 30 de junio de 2018.

Comisión Coahuilense de Conciliación y Arbitraje Médico
SEGUNDO INFORME DE AVANCE DE GESTION FINANCIERA 2018
ESTADO ANALITICO DE INGRESOS
CLASIFICACION POR RUBRO DE INGRESOS
 Del 1º de Enero al 30 de Junio del 2018

Rubro de Ingresos	Ampliaciones y Reducciones		Ingreso Modificado (3 = 1 + 2)	Devengado (4)	Recaudado (5)	Diferencia (7 = 5 - 1)
	Estimado (1)	(2)				
Impuestos	0	0	0	0	0	0
Cuentas y Aportaciones de Seguridad Social	0	0	0	0	0	0
Contribuciones de Mejoras	0	0	0	0	0	0
Derechos	0	0	0	0	0	0
Productos	0	0	0	0	0	0
Corriente	0	0	0	0	0	0
Capital	0	0	0	0	0	0
Aprovechamientos	0	0	0	0	0	0
Corriente	0	0	0	0	0	0
Capital	0	0	0	0	0	0
Ingresos por Ventas de Bienes y Servicios	0	0	0	0	0	0
Participaciones y Aportaciones	0	0	0	0	0	0
Transferencias, Asignaciones, Subsidios y Otras Ayudas	0	0	0	0	0	0
Ingresos Derivados de Financiamientos	4,775,881	0	4,775,881	2,024,487	2,024,487	-2,751,394
	0	0	0	0	0	0
Total	4,775,881	0	4,775,881	2,024,487	2,024,487	-2,751,394
				Ingresos excedentes ¹		

¹ Los Ingresos excedentes se presentan para efectos de cumplimiento de la Ley General de Contabilidad Gubernamental y al Importe reflejado, debe ser siempre mayor a cero


 DR. MARIO SERGIO ORTEGA CHAVEZ
 COMISIONADO


 VICTORIA IBARRA BANÑA
 SUBCOMISIONADA ADMINISTRATIVA

d) Estado analítico del ejercicio del presupuesto de egresos del 01 de enero al 30 de junio de 2018, por clasificación administrativa.



COMISIÓN COAHULENSE DE CONCILIACIÓN Y ARBITRAJE MÉDICO
SEGUNDO INFORME DE AVANCE DE GESTIÓN FINANCIERA 2018
 Estado Analítico del Ejercicio del Presupuesto de Egresos
 Clasificación Administrativa
 Del 1 de Enero al 30 de Junio 2018




Concepto	Egresos					Subejercicio 6 = (3 - 4)
	Aprobado 1	Ampliaciones/ (Reducciones) 2	Modificado 3 = (1 + 2)	Devenido 4	Pagado 5	
100 COMISION GENERAL	\$4,775,881	\$0	\$4,775,881	\$1,861,314	\$1,861,314	\$2,914,567
101 COMISIONADO	\$2,144,522	\$0	\$2,144,522	\$864,978	\$864,978	\$1,249,544
102 SUBCOMISION JURIDICA	\$946,047	\$0	\$946,047	\$342,813	\$342,813	\$606,234
103 SUBCOMISION MEDICA	\$846,159	\$0	\$846,159	\$315,380	\$315,380	\$530,779
104 SUBCOMISION ADMINISTRATIVA	\$839,153	\$0	\$839,153	\$308,143	\$308,143	\$528,010
Total del Gasto	\$4,775,881	\$0	\$4,775,881	\$1,861,314	\$1,861,314	\$2,914,567

* Foto Aprobado Anual 2018

Bejo protesta de decir verdad declaramos que los Estados Financieros y sus Notas son razonablemente correctos y responsabilidad del emisor


 DR. MARIO SERGIO ORTEGA CHAVEZ
 COMISIONADO


 SILVIA BARRERA BANDA
 SUBCOMISIONADA ADMINISTRATIVA



e) Estado analítico del ejercicio del presupuesto de egresos del 01 de enero al 30 de junio de 2018, por clasificación económica.



COMISIÓN COAHUILENSE DE CONCILIACIÓN Y ARBITRAJE MÉDICO
SEGUNDO INFORME DE AVANCE DE GESTION FINANCIERA 2018
 Estado Analítico del Ejercicio del Presupuesto de Egresos
 Clasificación Económica (por Tipo de Gasto)
 Del 1 de Enero al 30 de Junio 2018



Concepto	Egresos					Subejercicio 6 = (3 + 4)
	Aprobado 1	Ampliaciones/ (Reducciones) 2	Modificado 3 = (1 + 2)	Devengado 4	Pagado 5	
Gasto Corriente	4,775,881	0	4,775,881	1,861,314	1,861,314	2,914,567
Gasto de Capital	0	0	0	0	0	0
Amortización de la Deuda y Disminución de Pasivos	0	0	0	0	0	0
Pensiones y Jubilaciones	0	0	0	0	0	0
Participaciones	0	0	0	0	0	0
Total del Gasto	4,775,881	0	4,775,881	1,861,314	1,861,314	2,914,567

*Primo Aprobado Anual 2018

Bajo protesta de decir verdad declaramos que los Estados Financieros y sus Notas son razonablemente correctos y responsabilidad del emisor

DR. MARIO SERGIO ORTEGA CHAVEZ
 COMISIONADO

C.P. VICTORIA SIERRA BANDA
 SUBCOMISIONADA ADMINISTRATIVA

f) Estado analítico del ejercicio del presupuesto de egresos del 01 de enero al 30 de junio de 2018, por clasificación por objeto del gasto.

Concepto	Egresos			Subtotal	
	Aprobado	Ampliaciones/ (Reducciones)	Modificado		
	1	2	3 = (1 + 2)	4	
				5	
				6 = (3 + 4)	
Servicios Personales	3,620,762.00	-45,798.00	3,620,762.00	1,375,815.00	2,199,148.00
Remuneraciones al Personal de Carácter Permanente	2,911,057.00	0.00	2,911,057.00	1,375,815.00	1,535,242.00
Remuneraciones al Personal de Carácter Transitorio	0.00	0.00	0.00	0.00	0.00
Remuneraciones Adicionales y Especiales	420,486.00	-22,046.00	398,440.00	0.00	398,440.00
Seguridad Social	289,219.00	-23,752.00	265,467.00	0.00	265,467.00
Otras Prestaciones Sociales y Económicas	0.00	0.00	0.00	0.00	0.00
Provisiones	0.00	0.00	0.00	0.00	0.00
Pago de Estímulos a Servidores Públicos	0.00	0.00	0.00	0.00	0.00
Materiales y Suministros	193,625.72	0.00	193,625.72	96,068.00	97,557.72
Materiales de Administración, Emisión de Documentos y Artículos Oficiales	117,152.00	0.00	117,152.00	55,934.00	61,218.00
Alimentos y Utensilios	43,125.00	0.00	43,125.00	31,134.00	11,991.00
Materiales Primas y Materiales de Producción y Comercialización	0.00	0.00	0.00	0.00	0.00
Materiales y Artículos de Construcción y de Reparación	1,848.72	0.00	1,848.72	0.00	1,848.72
Productos Químicos, Farmacéuticos y de Laboratorio	1,500.00	0.00	1,500.00	0.00	1,500.00
Combustibles, Lubricantes y Aditivos	30,000.00	0.00	30,000.00	9,000.00	21,000.00
Vestuario, Blancos, Prendas de Protección y Artículos Deportivos	0.00	0.00	0.00	0.00	0.00
Materiales y Suministros Para Seguridad	0.00	0.00	0.00	0.00	0.00
Herramientas, Refacciones y Accesorios Menores	0.00	0.00	0.00	0.00	0.00
Servicios Generales	961,492.90	45,798.00	961,492.90	389,431.00	617,859.90
Servicios Básicos	130,502.90	900.00	131,402.9	49,140.00	82,262.9
Servicios de Arrendamiento	240,000.00	16,706.00	256,706.00	128,818.00	127,888.0
Servicios Profesionales, Científicos, Técnicos y Otros Servicios	178,094.00	10,584.00	188,678.00	69,624.00	117,054.0
Servicios Financieros, Bancarios y Comerciales	42,890.00	6,960.00	48,840.00	13,484.00	36,356.0
Servicios de Instalación, Reparación, Mantenimiento y Conservación	135,432.00	0.00	135,432.00	79,384.00	56,048.0
Servicios de Comunicación Social y Publicidad.	15,000.00	0.00	15,000.00	3,876.00	11,130.00
Servicios de Traslado y Viáticos	202,511.00	7,500.00	210,011.00	33,292.00	176,719.00
Servicios Oficiales	0.00	2,220.00	2,220.00	2,220.00	0.00
Otros Servicios Generales	19,073.00	928.00	20,001.00	9,599.00	10,402.0
Transferencias, Asignaciones, Subsidios y Otras Ayudas	0.00	0.00	0.00	0.00	0.00
Transferencias Internas y Asignaciones al Sector Público	0.00	0.00	0.00	0.00	0.00
Transferencias al Resto del Sector Público	0.00	0.00	0.00	0.00	0.00
Subsidios y Subvenciones	0.00	0.00	0.00	0.00	0.00
Ayudas Sociales	0.00	0.00	0.00	0.00	0.00
Pensiones y Jubilaciones	0.00	0.00	0.00	0.00	0.00
Transferencias a Fideicomisos, Mandatos y Otros Análogos	0.00	0.00	0.00	0.00	0.00
Transferencias a la Seguridad Social	0.00	0.00	0.00	0.00	0.00
Donativos	0.00	0.00	0.00	0.00	0.00
Transferencias al Exterior	0.00	0.00	0.00	0.00	0.00
Bienes Muebles, Inmuebles e Intangibles	0.00	0.00	0.00	0.00	0.00
Mobiliario y Equipo de Administración	0.00	0.00	0.00	0.00	0.00
Mobiliario y Equipo Educativo y Recreativo	0.00	0.00	0.00	0.00	0.00
Equipo e Instrumental Médico y de Laboratorio	0.00	0.00	0.00	0.00	0.00
Vehículos y Equipo de Transporte	0.00	0.00	0.00	0.00	0.00
Equipo de Defensa y Seguridad	0.00	0.00	0.00	0.00	0.00
Maquinaria, Otros Equipos y Herramientas	0.00	0.00	0.00	0.00	0.00
Activos Biológicos	0.00	0.00	0.00	0.00	0.00
Bienes Inmuebles	0.00	0.00	0.00	0.00	0.00
Activos Intangibles	0.00	0.00	0.00	0.00	0.00
Inversión Pública	0.00	0.00	0.00	0.00	0.00
Obra Pública en Bienes de Dominio Público	0.00	0.00	0.00	0.00	0.00
Otra Pública en Bienes Propios	0.00	0.00	0.00	0.00	0.00
Proyectos Productivos y Acciones de Fomento	0.00	0.00	0.00	0.00	0.00
Inversiones Financieras y Otras Provisiones	0.00	0.00	0.00	0.00	0.00



SEGUNDO INFORME DE AVANCE DE GESTIÓN FINANCIERA 2018
Estado Analítico del Ejercicio del Presupuesto de Egresos
Clasificación por Objeto del Gasto (Capítulo y Concepto)
 Del 1 de Enero al 30 de Junio del 2018



Concepto	Egresos Modificados		Pagado	Subejercicio			
	1 Aprobado	2 Ampliaciones/ (Reducciones)			3 = (1 + 2) Modificado	4 Devengado	5 Pagado
Inversiones Para el Fomento de Actividades Productivas:							
Acciones y Participaciones de Capital	0.00	0.00	0.00	0.00	0.00	0.00	0.00
Compra de Títulos y Valores	0.00	0.00	0.00	0.00	0.00	0.00	0.00
Concesión de Préstamos	0.00	0.00	0.00	0.00	0.00	0.00	0.00
Inversiones en Fideicomisos, Mandatos y Otros Análogos	0.00	0.00	0.00	0.00	0.00	0.00	0.00
Otras Inversiones Financieras	0.00	0.00	0.00	0.00	0.00	0.00	0.00
Provisiones para Contingencias y Otras Erogaciones Especiales	0.00	0.00	0.00	0.00	0.00	0.00	0.00
Participaciones y Aportaciones	0.00	0.00	0.00	0.00	0.00	0.00	0.00
Participaciones	0.00	0.00	0.00	0.00	0.00	0.00	0.00
Aportaciones	0.00	0.00	0.00	0.00	0.00	0.00	0.00
Convenios	0.00	0.00	0.00	0.00	0.00	0.00	0.00
Deuda Pública	0.00	0.00	0.00	0.00	0.00	0.00	0.00
Amortización de la Deuda Pública	0.00	0.00	0.00	0.00	0.00	0.00	0.00
Intereses de la Deuda Pública	0.00	0.00	0.00	0.00	0.00	0.00	0.00
Comisiones de la Deuda Pública	0.00	0.00	0.00	0.00	0.00	0.00	0.00
Gastos de la Deuda Pública	0.00	0.00	0.00	0.00	0.00	0.00	0.00
Costo por Coberturas	0.00	0.00	0.00	0.00	0.00	0.00	0.00
Apoyos Financieros	0.00	0.00	0.00	0.00	0.00	0.00	0.00
Adultos de Ejercicios Fiscales Anteriores (Adeúdos)	0.00	0.00	0.00	0.00	0.00	0.00	0.00
Total del Gasto	4,775,881	0	4,775,881	1,861,314	1,861,314	2,914,567	

18161_Abril2018
 Bajo protesta de decir verdad declaramos que los Estados Financieros y sus Notas son razonablemente correctos y responsabilidad del emisor

DR. MARIO SERGIO ORTEGA CHAVEZ
 COMISIONADO

C.P. VICTOR ORTEGA BANDA
 SUBCOMISIONADO ADMINISTRATIVO




g) Estado analítico del ejercicio del presupuesto de egresos del 01 de enero al 30 de junio de 2018, por clasificación funcional.


Concepto	Egresos			Pagado	Subejercicio
	Aprobado 1	Ampliaciones/ (Reducciones) 2	Modificado 3 = (1 + 2)		
			4	5	6 = (3 + 4)
Gobierno	0	0	0	0	0
Legislación					
Justicia					
Coordinación de la Política de Gobierno					
Relaciones Exteriores					
Asuntos Financieros y Hacendarios					
Seguridad Nacional					
Asuntos de Orden Público y de Seguridad Interior					
Otros Servicios Generales					
Desarrollo Social	4,775,881	0	4,775,881	1,861,314	2,914,567
Protección Ambiental					
Vivienda y Servicios a la Comunidad					
Salud					
Recreación, Cultura y Otras Manifestaciones Sociales	4,775,881	0	4,775,881	1,861,314	2,914,567
Educación					
Protección Social					
Otros Asuntos Sociales					
Desarrollo Económico	0	0	0	0	0
Asuntos Económicos, Comerciales y Laborales en General					
Agropecuaria, Silvicultura, Pesca y Caza					
Combustibles y Energía					
Minería, Manufacturas y Construcción					
Transporte					
Comunicaciones					
Turismo					
Ciencia, Tecnología e Innovación					
Otros Industrias y Otros Asuntos Económicos					
Otros no Clasificados en Funciones Anteriores	0	0	0	0	0
Transacciones de la Deuda Pública / Costo Financiero de la Deuda					
Transferencias, Participaciones y Aportaciones entre Diferentes Niveles y Ordenes de Gobierno					
Saneamiento del Sistema Financiero					
Adeudos de Ejercicios Fiscales Anteriores					
Total del Gasto	4,775,881	0	4,775,881	1,861,314	2,914,567

1996, 1997, 1998, 1999, 2000, 2001, 2002, 2003, 2004, 2005, 2006, 2007, 2008, 2009, 2010, 2011, 2012, 2013, 2014, 2015, 2016, 2017, 2018

Bajo protesta de decir verdad declaramos que los Estados Financieros y sus Notas son razonablemente correctos y responsabilizamos del emisor



DR. MARIO SERGIO ORTEGA CHAVEZ
COMISIONADO



C.P. VICTORIA IBARRA BANDO
SUBCOMISIONADA ADMINISTRATIVA




h) Endeudamiento neto, financiamiento menos amortización del 01 de enero al 30 de junio de 2018.




COMISIÓN COAHUILENSE DE CONCILIACIÓN Y ARBITRAJE MÉDICO
SEGUNDO INFORME DE AVANCE DE GESTIÓN FINANCIERA 2018
Endeudamiento Neto
Del 1 de Enero al 30 de Junio del 2018



Identificación de Crédito o Instrumento	Contratación/Colocación	Amortización	Endeudamiento Neto
	A	B	C = A - B
Creditos Bancarios			
			0
			0
			0
			0
SIN DATOS A INFORMAR			
			0
			0
			0
			0
Total Créditos Bancarios	0	0	0
Otros Instrumentos de Deuda			
			0
			0
			0
SIN DATOS A INFORMAR			
			0
			0
			0
			0
			0
Total Otros Instrumentos de Deuda	0	0	0
TOTAL	0	0	0


DR. MARIO SERGIO ORTEGA CHAVEZ
COMISIONADO


C.P. VICTORIA IBARRA BANDA
SUBCOMISIONADA ADMINISTRATIVA

i) Intereses de la deuda del 01 de enero al 30 de junio de
2018; y




COMISIÓN COAHUILENSE DE CONCILIACIÓN Y ARBITRAJE MÉDICO
SEGUNDO INFORME DE AVANCE DE GESTION FINANCIERA 2018
Intereses de la Deuda
Del 1 de Enero al 30 de Junio del 2018




Identificación de Crédito o Instrumento	Devengado	Pagado
Créditos Bancarios		
	0	0
	0	0
	0	0
	0	0
SIN DATOS A INFORMAR	0	0
	0	0
	0	0
	0	0
	0	0
	0	0
	0	0
Total Créditos Bancarios	0	0

Otros Instrumentos de Deuda		
	0	0
	0	0
	0	0
	0	0
	0	0
SIN DATOS A INFORMAR	0	0
	0	0
	0	0
	0	0
	0	0
	0	0
Total Otros Instrumentos de Deuda	0	0

TOTAL	0	0
--------------	----------	----------


DR. MARIO SERGIO ORTEGA CHAVEZ
COMISIONADO


C.P. VICTORIA IBARRA BANDA
SUBCOMISIONADA ADMINISTRATIVA



- j) Un flujo de fondos que resuma todas las operaciones del 01 de enero al 30 de junio de 2018.

Comisión Coahuilense de Conciliación y Arbitraje Médico
SEGUNDO INFORME DE AVANCE DE GESTION FINANCIERA 2018
Indicadores de Postura Fiscal
Del 1° de Enero al 30 de Junio del 2018
(Pesos)

Concepto	Estimado	Devengado	Pagado ³
I. Ingresos Presupuestarios (I=1+2)			
1. Ingresos del Gobierno de la Entidad Federativa ¹	4,775,881	2,024,487	2,024,487
2. Ingresos del Sector Paraestatal ¹	0	0	0
	4,775,881	2,024,487	2,024,487
II. Egresos Presupuestarios (II=3+4)			
3. Egresos del Gobierno de la Entidad Federativa ²	4,775,881	1,861,313	1,861,313
4. Egresos del Sector Paraestatal ²	0	0	0
	4,775,881	1,861,313	1,861,313
III. Balance Presupuestario (Superávit o Déficit) (III = I - II)			
	0	163,174	163,174
Concepto			
III. Balance presupuestario (Superávit o Déficit)	0	163,174	163,174
IV. Intereses, Comisiones y Gastos de la Deuda			
V. Balance Primario (Superávit o Déficit) (V= III - IV)			
	0	0	163,174
Concepto			
A. Financiamiento			
B. Amortización de la deuda			
C. Endeudamiento ó desendeudamiento (C = A - B)			
	0	0	0
	0	0	0
	0	0	0


¹ Los Ingresos que se presentan son los ingresos presupuestario totales sin incluir los ingresos por financiamientos. Los Ingresos del Gobierno de la Entidad Federativa corresponden a los del Poder Ejecutivo, Legislativo Judicial y Autónomos

² Los egresos que se presentan son los egresos presupuestarios totales sin incluir los egresos por amortización. Los egresos del Gobierno de la Entidad Federativa corresponden a los del Poder Ejecutivo, Legislativo, Judicial y Órganos Autónomos

³ Para Ingresos se reportan los ingresos recaudados; para egresos se reportan los egresos pagados



DR. MARIO SERGIO ORTEGA CHAVEZ
COMISIONADO



C.P. VICTORIA IBARRA BANDA
SUBCOMISIONADA ADMINISTRATIVA



3.- INFORMACION PROGRAMÁTICA

3.- INFORMACION PROGRAMÁTICA

- a) Gasto por categoría programática del 01 de enero al 30 de junio de 2018;
(El presupuesto de egresos aprobado, se deberá revelar anual)
- b) Programas y proyectos de inversión del 01 de enero al 30 de junio de 2018.
(Formato libre)
- c) Indicadores de resultados del 01 de enero al 30 de junio de 2018;
(Formato libre)
- d) El cumplimiento de los objetivos, metas y satisfacción de necesidades proyectados en los programas a cargo de la entidad de conformidad con los indicadores aprobados en los programas presupuestarios correspondientes.
- e) Los resultados de la evaluación del desempeño de los programas de la entidad federativa, así como los vinculados al ejercicio de los recursos federales que les hayan sido transferidos.



- a) Gasto por categoría programática del 01 de enero al 30 de junio de 2018;
(El presupuesto de egresos aprobado, se deberá revelar anual)



COMISIÓN COAHULENSE DE CONCILIACIÓN Y ARBITRAJE MÉDICO
 SEGUNDO INFORME DE AVANCE DE GESTION FINANCIERA 2018
 Gasto por Categoría Programática
 Del 01 de Enero al 30 de Junio del 2018



Concepto	Aprobado 1	Ampliaciones/(Reducciones) 2	Egresos Modificado 3 = (1 + 2)	Devergado 4	Pagado 5	Subejercicio 6 = (3 - 4)
Programas	\$4,775,881	\$0	\$4,775,881	\$1,861,314	\$1,861,314	\$2,914,567
Subsidios: Sector Social y Privado o Entidades Federativas y Municipios	\$0	\$0	\$0	\$0	\$0	\$0
Sujelos a Reglas de Operación	\$0	\$0	\$0	\$0	\$0	\$0
Otros Subsidios	\$0	\$0	\$0	\$0	\$0	\$0
Desempeño de las Funciones	\$4,775,881	\$0	\$4,775,881	\$1,861,314	\$1,861,314	\$2,914,567
Prestación de Servicios Públicos	\$4,775,881	\$0	\$4,775,881	\$1,861,314	\$1,861,314	\$2,914,567
Provisión de Bienes Públicos	\$0	\$0	\$0	\$0	\$0	\$0
Planeación, seguimiento y evaluación de políticas públicas	\$0	\$0	\$0	\$0	\$0	\$0
Promoción y fomento	\$0	\$0	\$0	\$0	\$0	\$0
Regulación y supervisión	\$0	\$0	\$0	\$0	\$0	\$0
Funciones de las Fuerzas Armadas (Únicamente Gobierno Federal)	\$0	\$0	\$0	\$0	\$0	\$0
Específicos	\$0	\$0	\$0	\$0	\$0	\$0
Proyectos de Inversión	\$0	\$0	\$0	\$0	\$0	\$0
Administrativos y de Apoyo	\$0	\$0	\$0	\$0	\$0	\$0
Apoyo al proceso presupuestario y para mejorar la eficiencia Institucional	\$0	\$0	\$0	\$0	\$0	\$0
Apoyo a la función pública y al mejoramiento de la gestión	\$0	\$0	\$0	\$0	\$0	\$0
Operaciones ajenas	\$0	\$0	\$0	\$0	\$0	\$0
Compromisos	\$0	\$0	\$0	\$0	\$0	\$0
Obligaciones de cumplimiento de resolución jurisdiccional	\$0	\$0	\$0	\$0	\$0	\$0
Desastres Naturales	\$0	\$0	\$0	\$0	\$0	\$0
Obligaciones	\$0	\$0	\$0	\$0	\$0	\$0
Pensiones y jubilaciones	\$0	\$0	\$0	\$0	\$0	\$0
Aportaciones a la seguridad social	\$0	\$0	\$0	\$0	\$0	\$0
Aportaciones a fondos de estabilización	\$0	\$0	\$0	\$0	\$0	\$0
Aportaciones a fondos de inversión y reestructura de pensiones	\$0	\$0	\$0	\$0	\$0	\$0
Programas de Gasto Federalizado (Gobierno Federal)	\$0	\$0	\$0	\$0	\$0	\$0
Gasto Federalizado	\$0	\$0	\$0	\$0	\$0	\$0
Participaciones a entidades federativas y municipios	\$0	\$0	\$0	\$0	\$0	\$0
Costo financiero, deuda o apoyos a deudores y ahorradores de la banca	\$0	\$0	\$0	\$0	\$0	\$0
Adeudos de ejercicios fiscales anteriores	\$0	\$0	\$0	\$0	\$0	\$0
Total del Gasto	\$4,775,881	\$0	\$4,775,881	\$1,861,314	\$1,861,314	\$2,914,567

[Signature]
 DR. MARIO SERGIO ORTEGA CHAVEZ
 COMISIONADO

[Signature]
 D.C. VICTORIA BARRA BRANDA
 SUBCOMISIONADA ADMINISTRATIVA



b) Programas y proyectos de inversión del 01 de enero al 30 de junio de 2018. (Formato libre)




Comisión Coahuilense de Conciliación y Arbitraje Médico
SEGUNDO INFORME DE AVANCE DE GESTION FINANCIERA 2018
PROGRAMA Y PROYECTOS DE INVERSION
 Del 1° de Enero al 30 de Junio 2018
 (Pesos)



Cuenta	Concepto	Importe
<p>No se tienen Programas y Proyectos de Inversión para la Comisión Coahuilense de Conciliación y Arbitraje Médico en el Semestre 1° de Enero al 30 de Junio del 2018</p>		

Bajo protesta de decir verdad declaramos que los Estados Financieros y sus Notas son razonablemente correctos y responsabilidad del emisor


 DR. MARIO SERGIO ORTEGA CHAVEZ
 COMISIONADO


 C.P. VICTORIA IBARRA BANDA
 SUBCOMISIONADA ADMINISTRATIVA



c) Indicadores de resultados del 01 de enero al 30 de junio de 2018; (Formato libre)



- d) El cumplimiento de los objetivos, metas y satisfacción de necesidades proyectados en los programas a cargo de la entidad de conformidad con los indicadores aprobados en los programas presupuestarios correspondientes.

INDICADOR DE RESULTADOS Y CUMPLIMIENTO DE LAS METAS 1º Enero - 30 Junio 2018

Saltillo, Coahuila de Zaragoza a 2 de julio de 2018


INFORME DE ACTIVIDADES DEL 1 DE ENERO DE 2018 AL 30 DE JUNIO DE 2018

- ▶ La proyección de actividades para el 2018 es de 565 casos, lo que equivale a un incremento del 15% respecto a la proyección del año anterior.
- ▶ Al cierre del primer semestre, se otorgaron 429 atenciones, 51% por encima de la proyección para el primer semestre de este año.

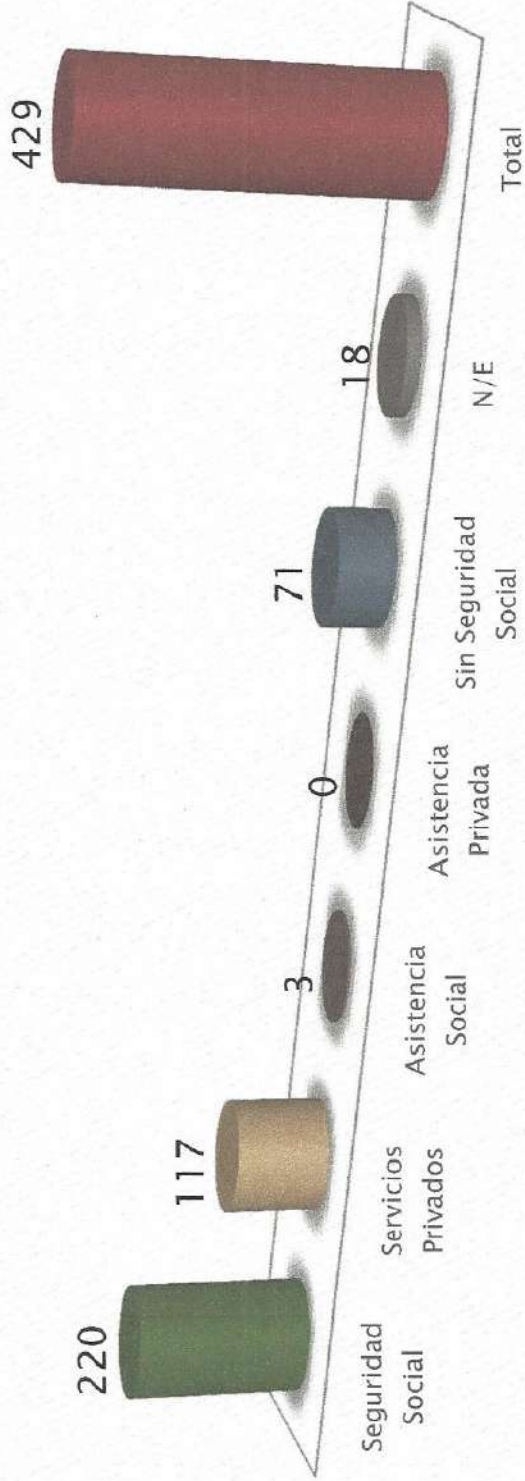
En el período del 1 de enero de 2018 al 30 de junio de 2018 se otorgaron 429 atenciones, que incluyeron:



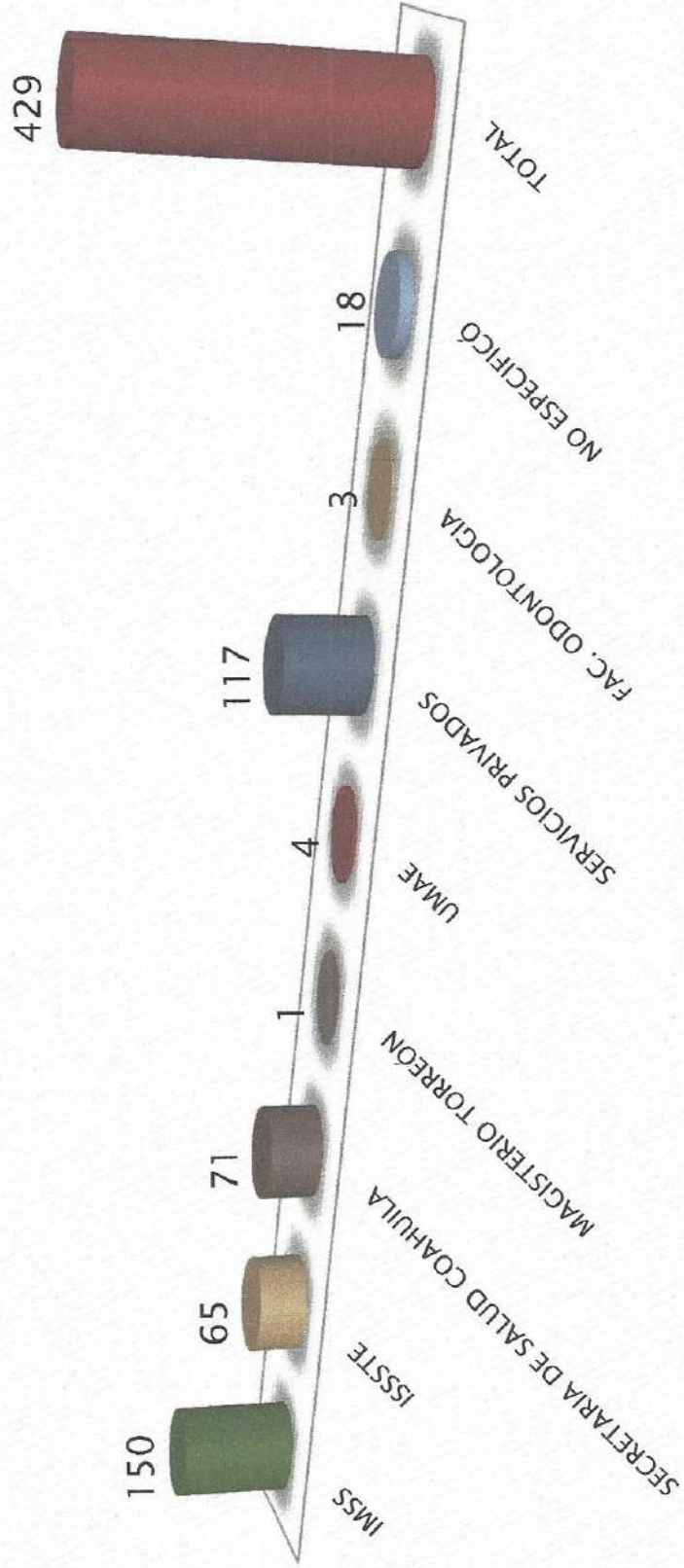
Tipo de Atención



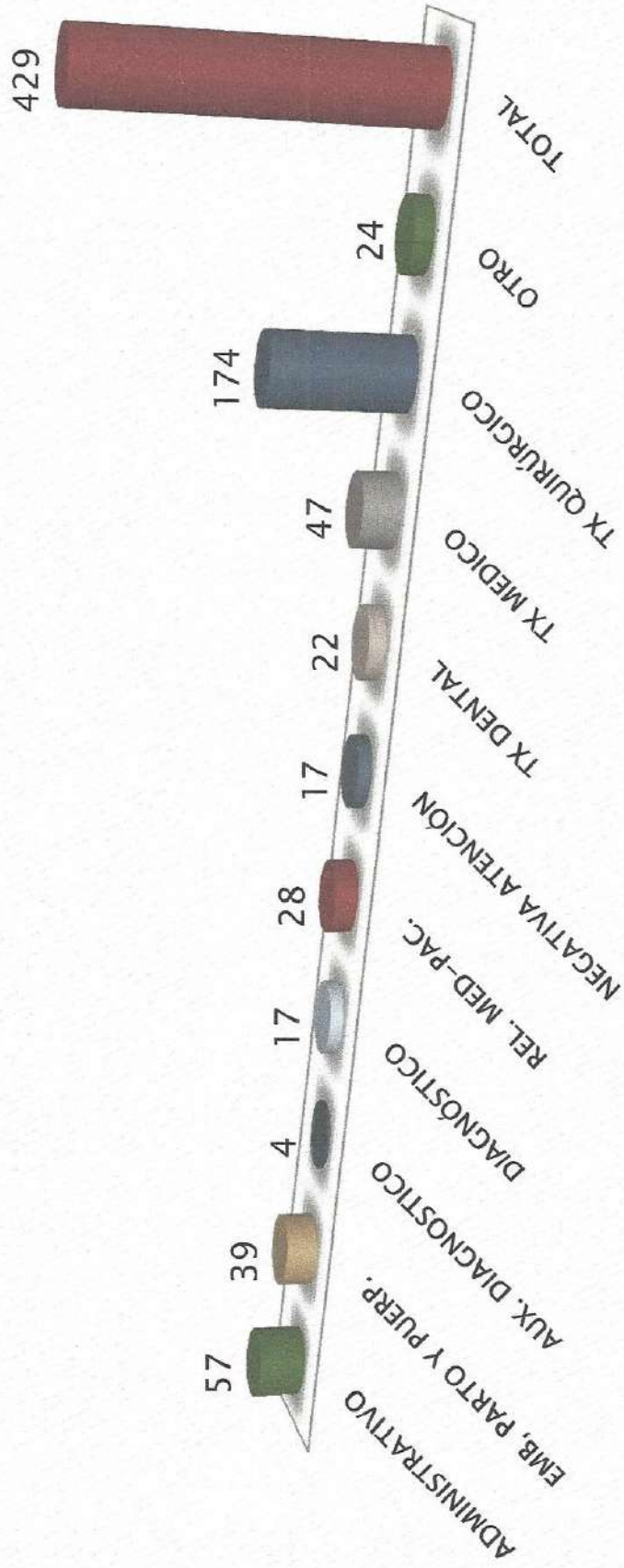
Tipo de Institución Involucrada



Instituciones Involucradas



Atenciones por Motivo



Tx: Tratamiento
Dx: Diagnóstico

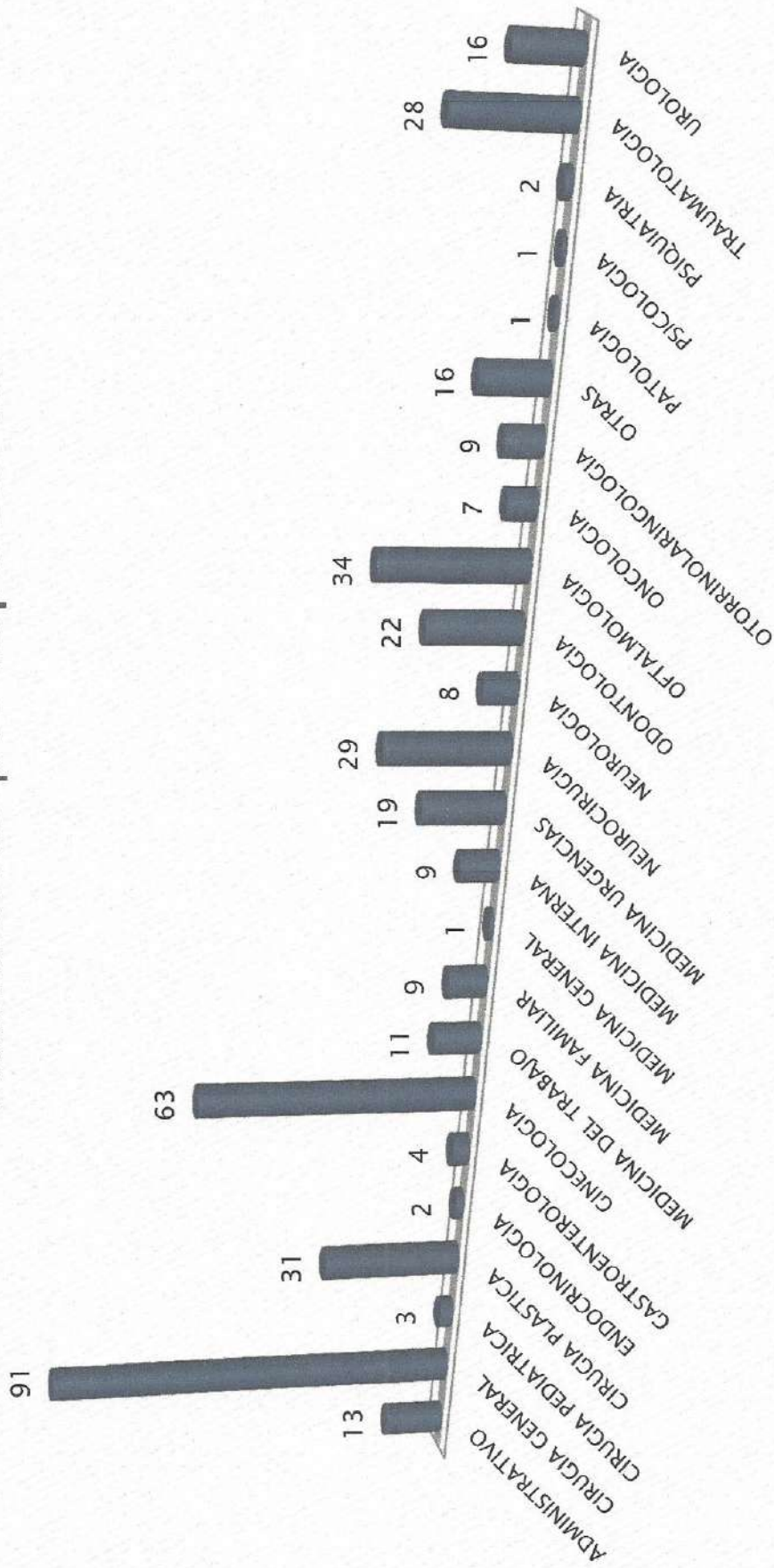


Gobierno de
Coahuila




COCCAM

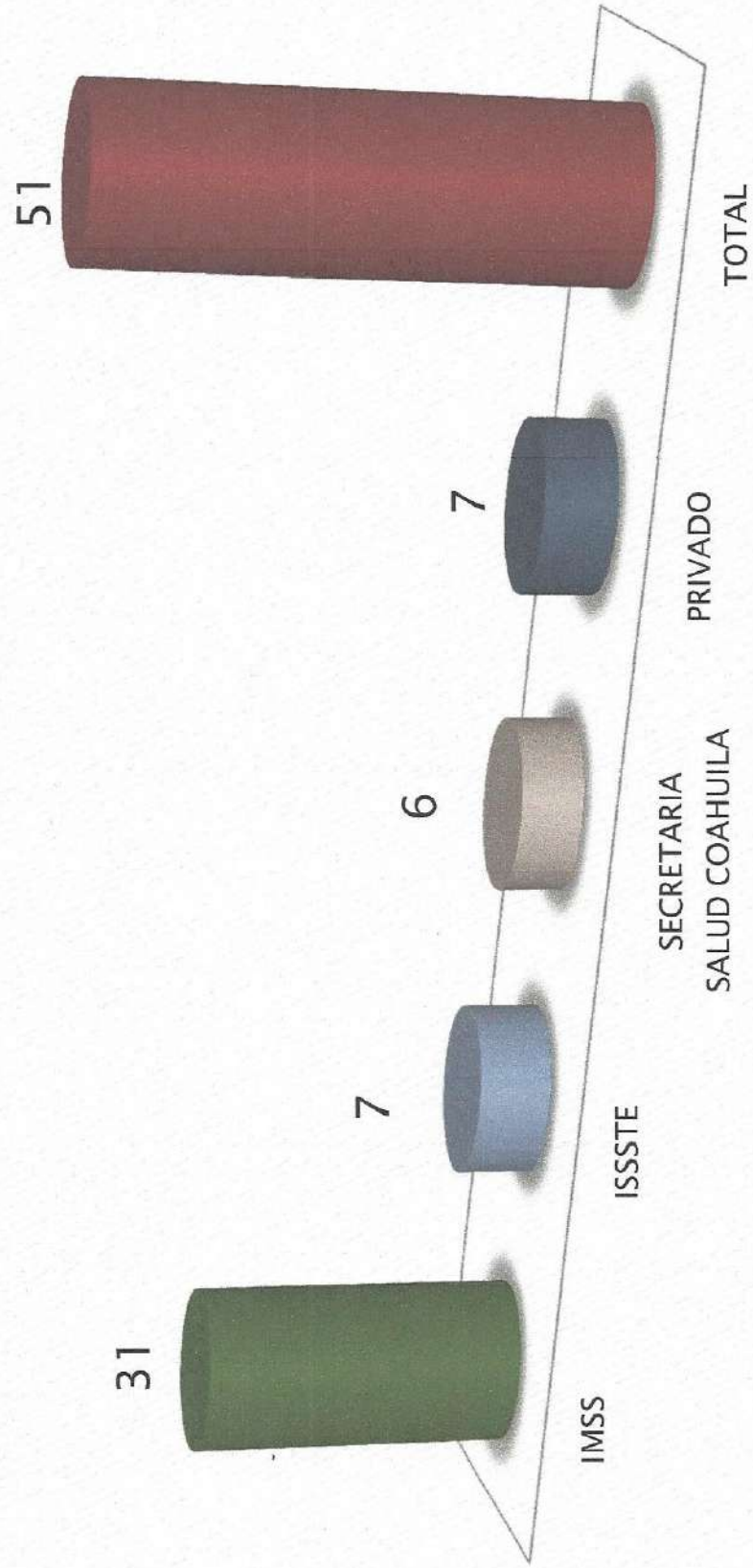
Atenciones por Especialidad



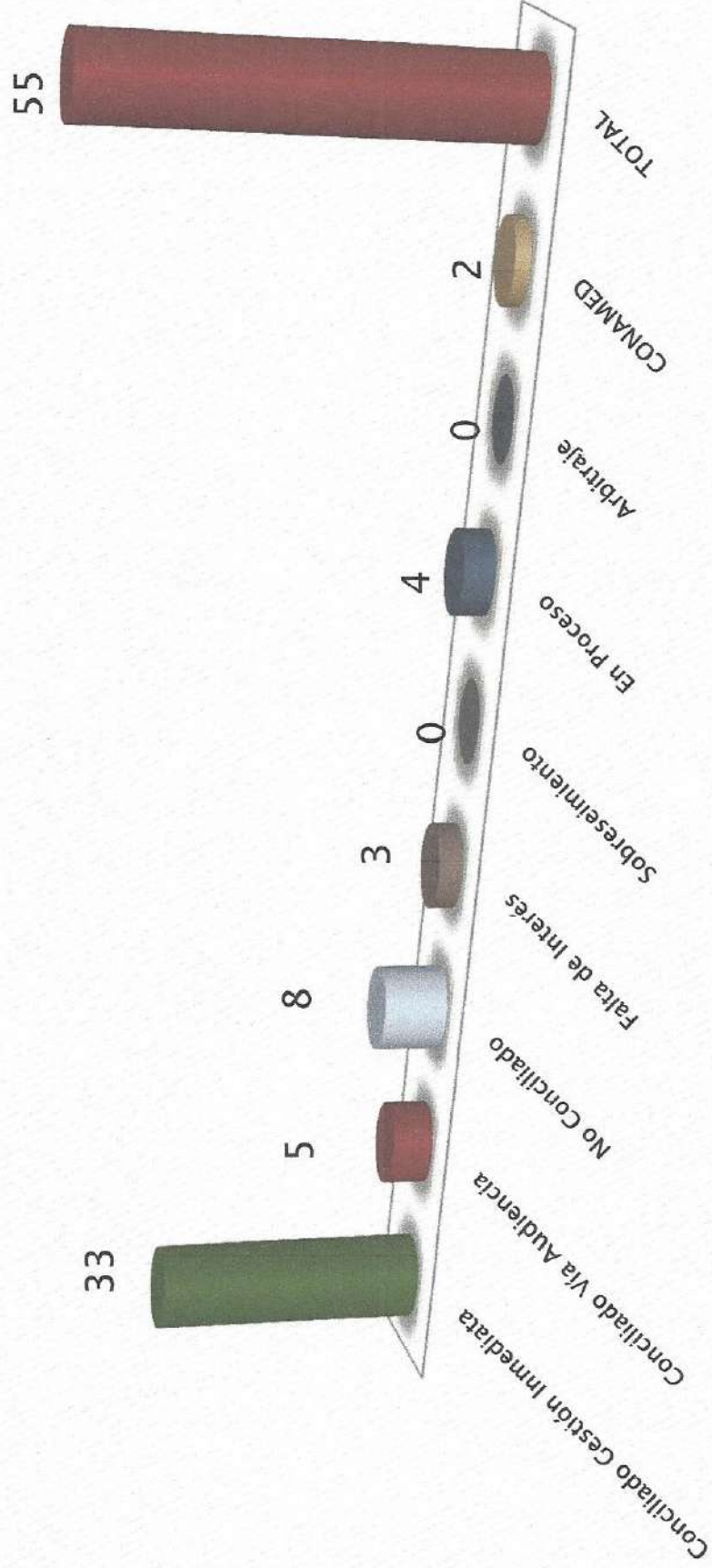
Situación de la Inconformidad



Inconformidades por Prestador del Servicio



Resolución de la Inconformidad





INDICADOR DE RESULTADOS Y CUMPLIMIENTO DE LAS METAS

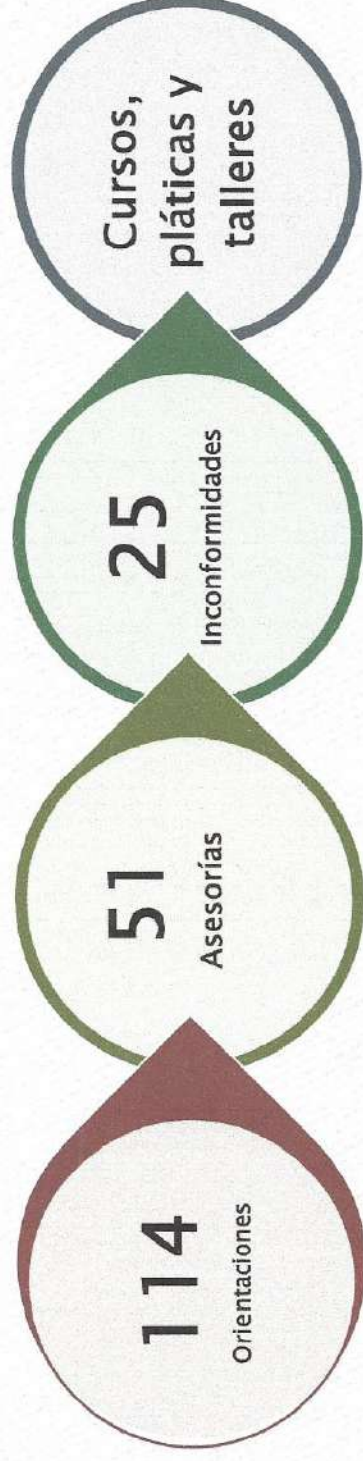
1º Abril - 30 Junio 2018

Saltillo, Coahuila de Zaragoza a 30 de junio de 2018

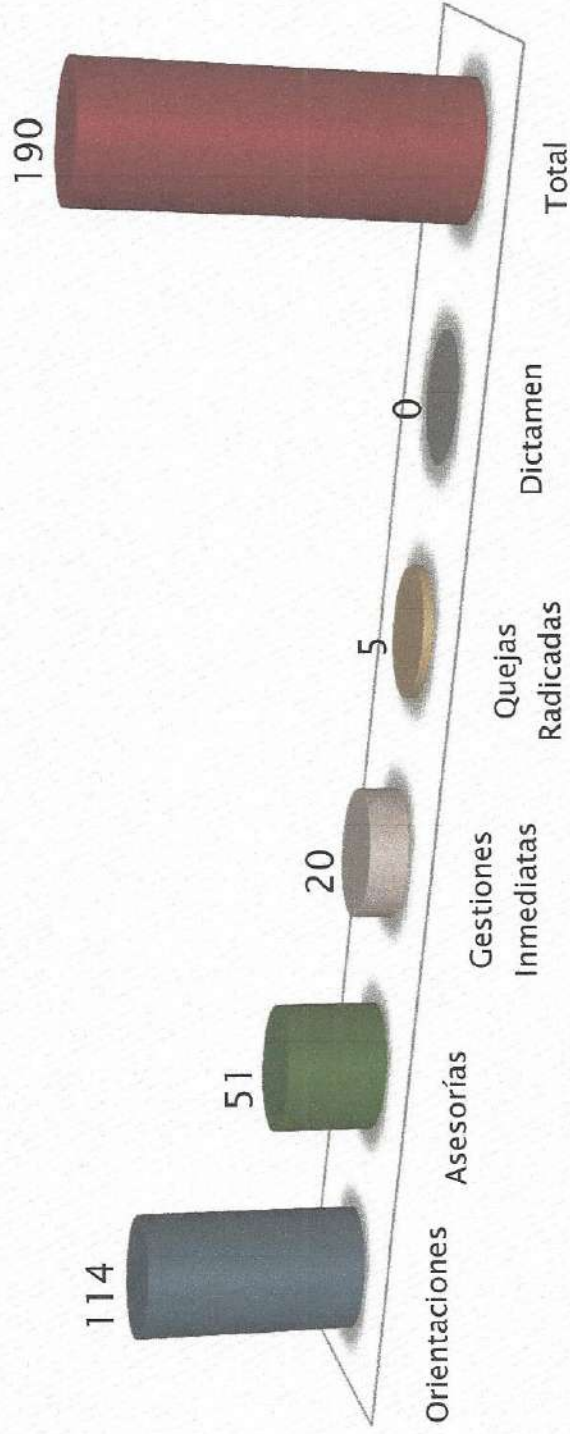
INFORME DE ACTIVIDADES DEL 1 DE ABRIL DE 2018 AL 30 DE JUNIO DE 2018

- ▶ La proyección de actividades para el 2018 es de 565 casos, lo que equivale a un incremento del 15% respecto a la proyección del año anterior.
- ▶ Al cierre del segundo trimestre, se otorgaron 190 atenciones, 34% por encima de la proyección para el segundo trimestre de este año.

En el período del 1 de abril de 2018 al 30 de junio de 2018 se otorgaron 190 atenciones, que incluyeron:



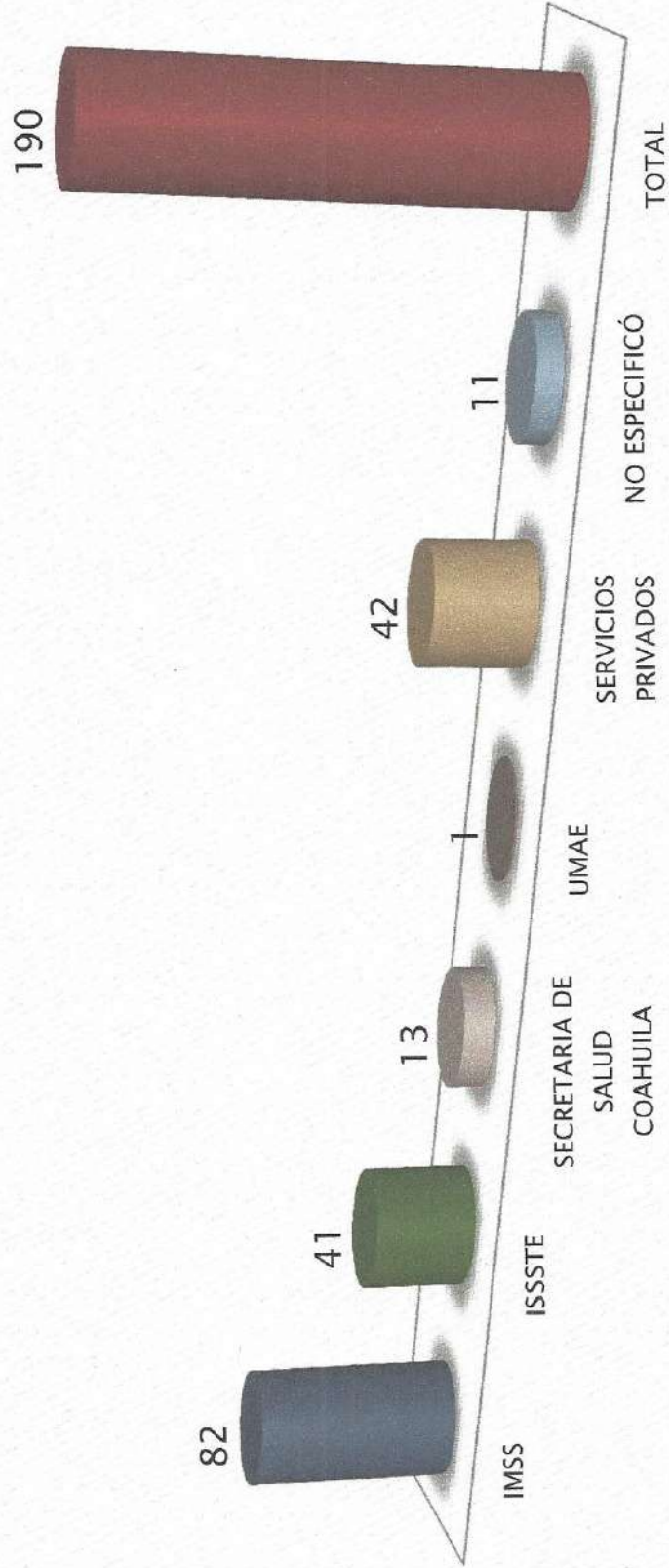
Tipo de Atención



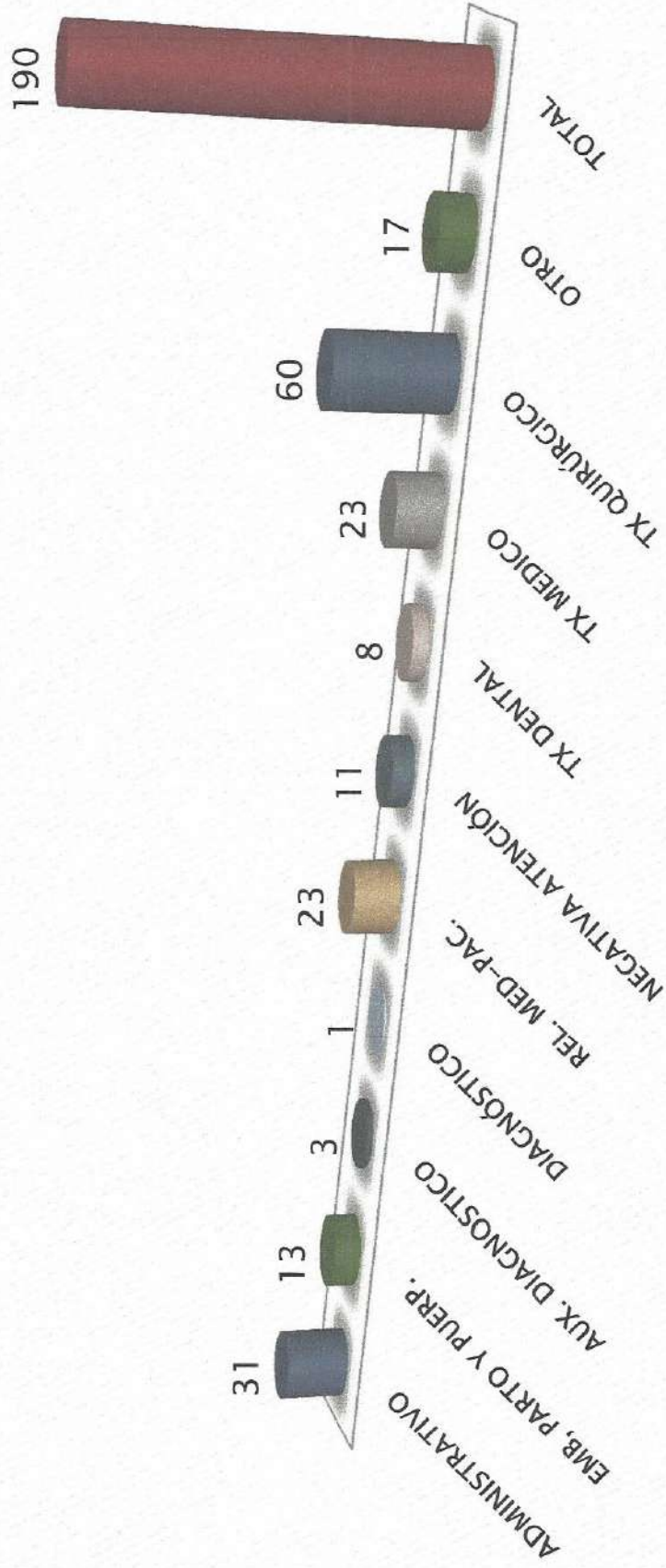
Tipo de Institución Involucrada



Instituciones Involucradas

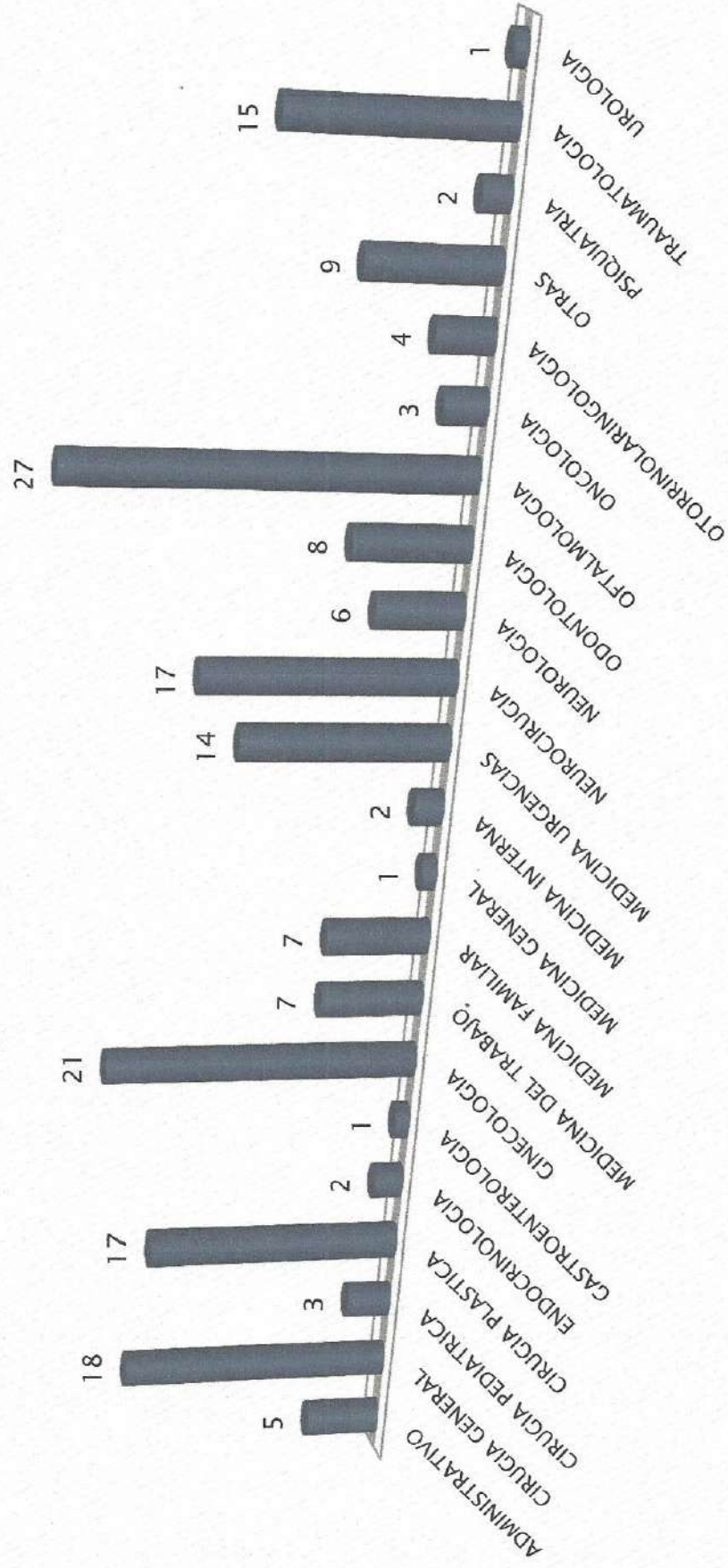


Atenciones por Motivo




Tx: Tratamiento
Dx: Diagnóstico

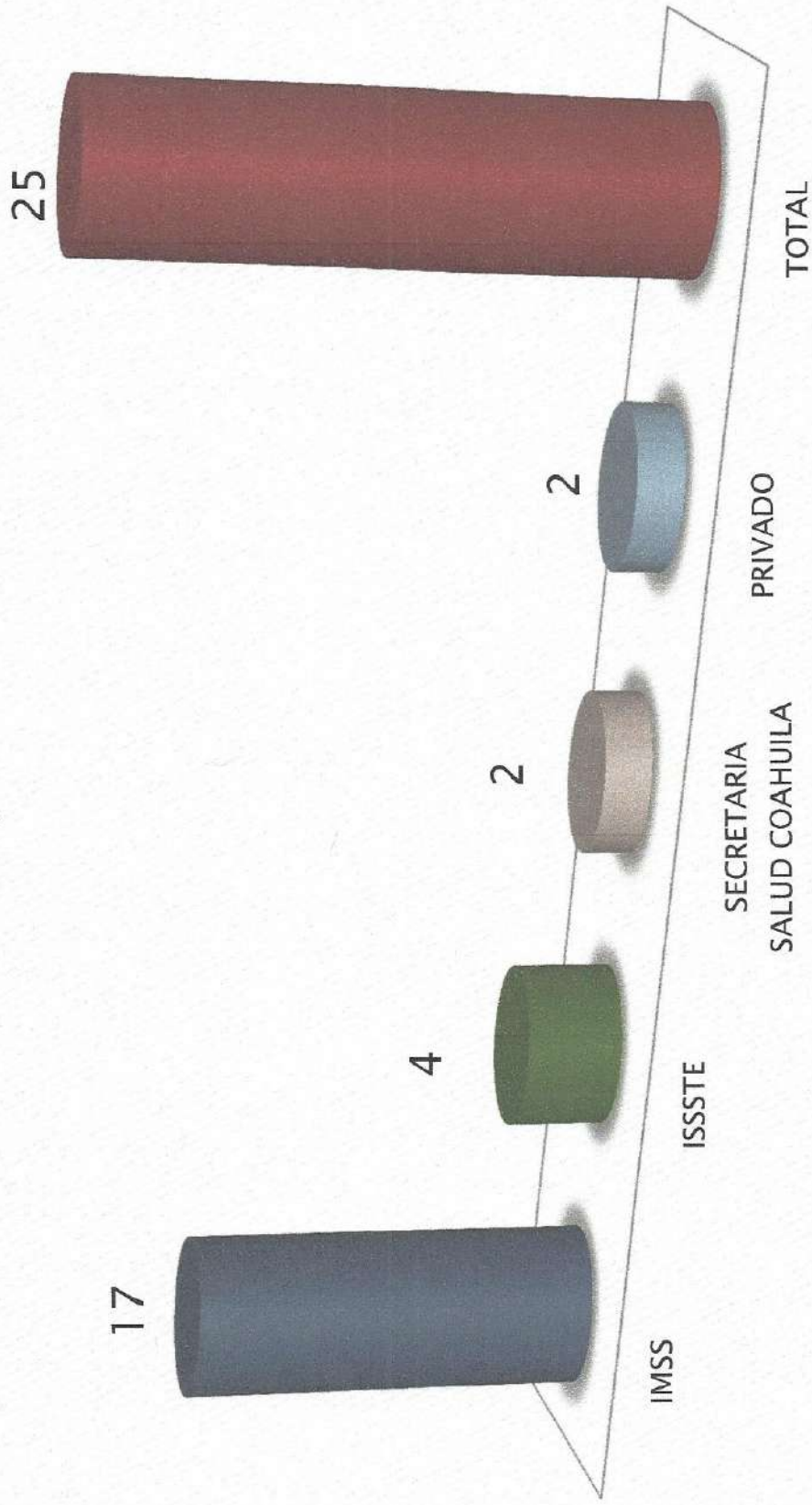
Atenciones por Especialidad



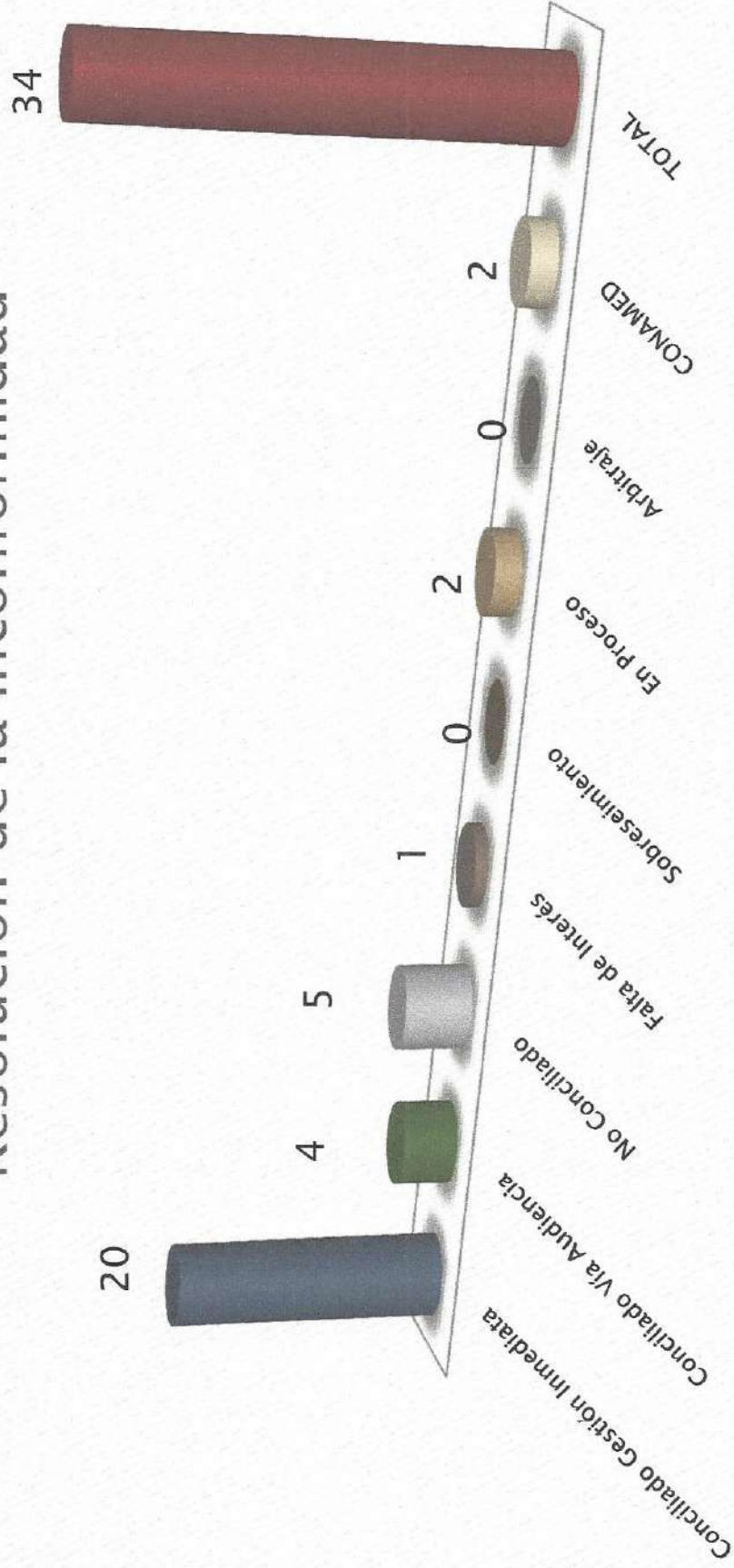
Situación de la Inconformidad

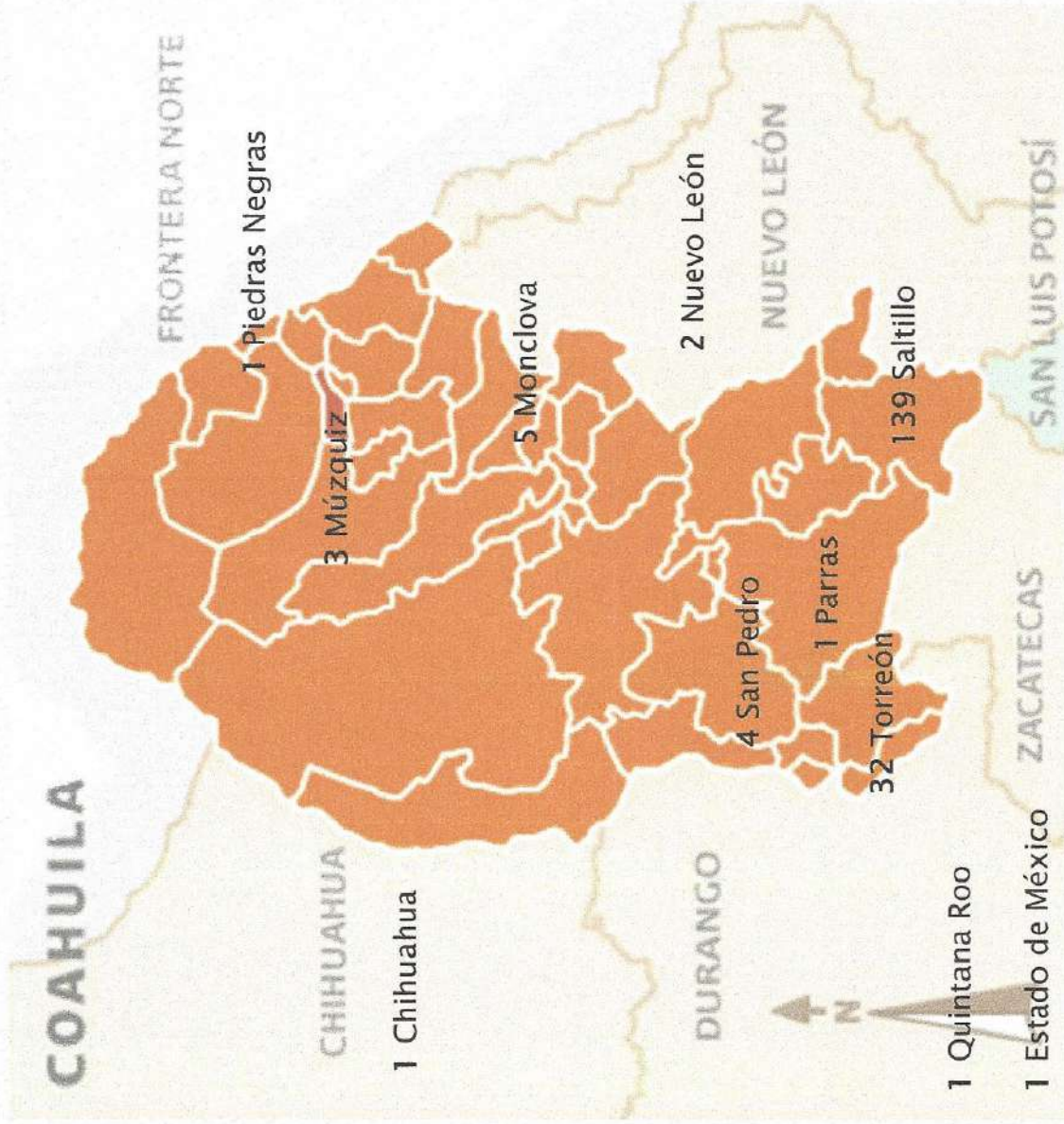


Inconformidades por Prestador del Servicio



Resolución de la Inconformidad







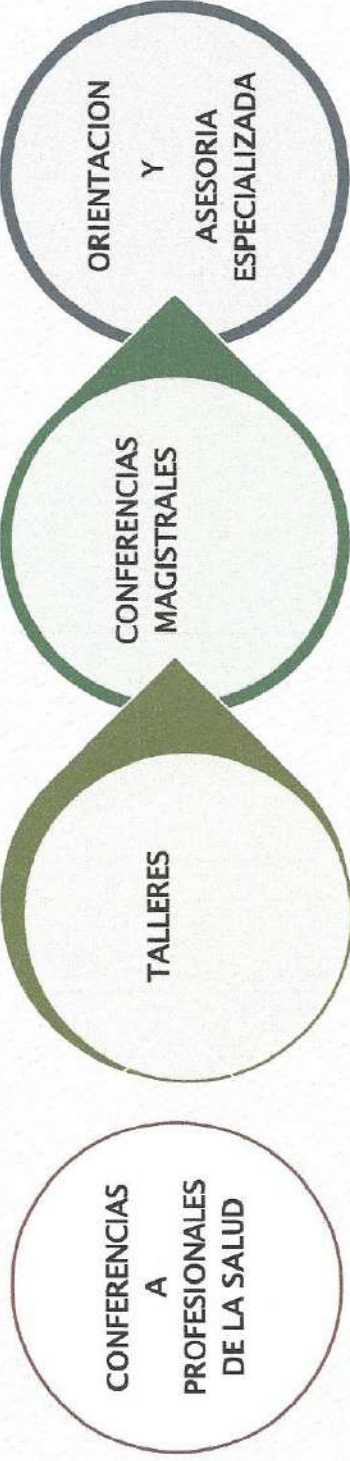
- e) Los resultados de la evaluación del desempeño de los programas de la entidad federativa, así como los vinculados al ejercicio de los recursos federales que les hayan sido transferidos.

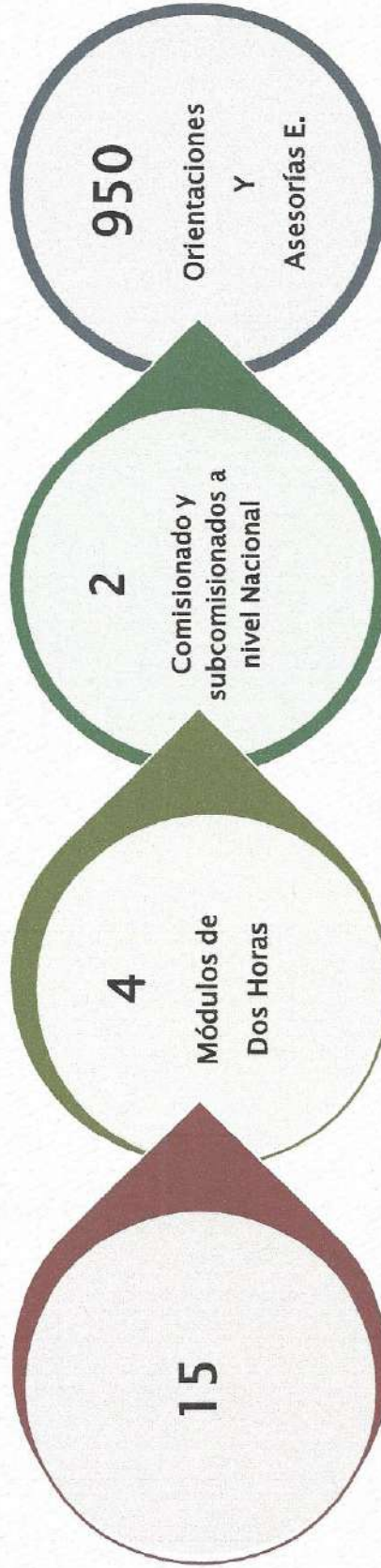
PROGRAMA ANUAL DE EVALUACION

Ejercicio Fiscal 2018

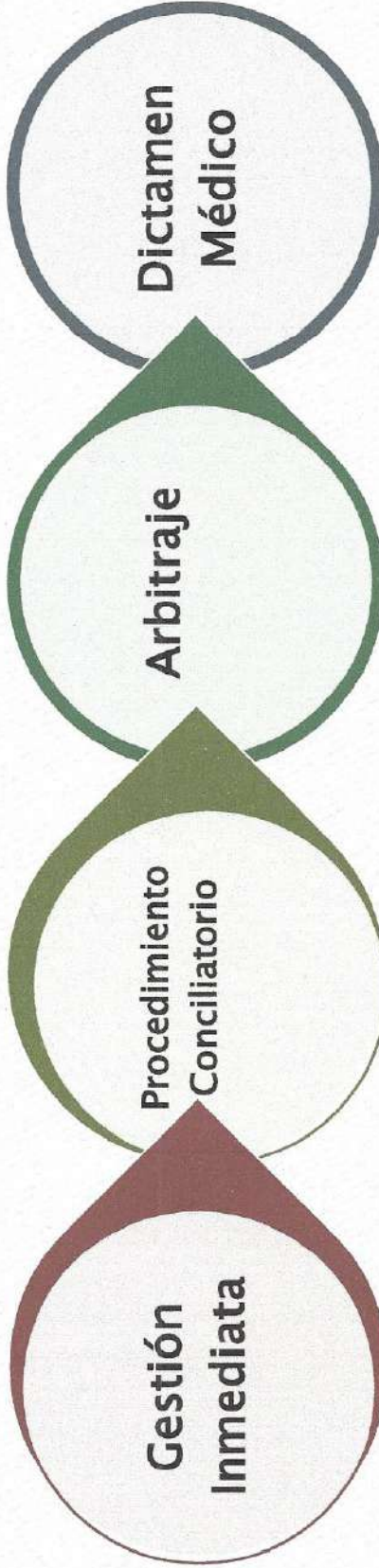
- ▶ La Comisión Coahuilense de Conciliación y Arbitraje Médico, en su carácter de Organismo Público Autónomo y de conformidad a su marco jurídico, desarrolla su Programa Anual de Trabajo 2018, con el objeto de contribuir en el ámbito estatal, a difundir los derechos y obligaciones en la Relación Médico Paciente, a mejorar la calidad en la prestación de los servicios médicos, así como a resolver con imparcialidad los conflictos entre los Usuarios de los Servicios Médicos y los Prestadores de dichos servicios, con motivo de una atención médica.
- ▶ **Por lo anterior, el Programa Anual de Trabajo del año 2018, se establece en dos ejes rectores: Preventivo y Operativo.**

Preventivo





Operativo



15% sobre el ejercicio 2017

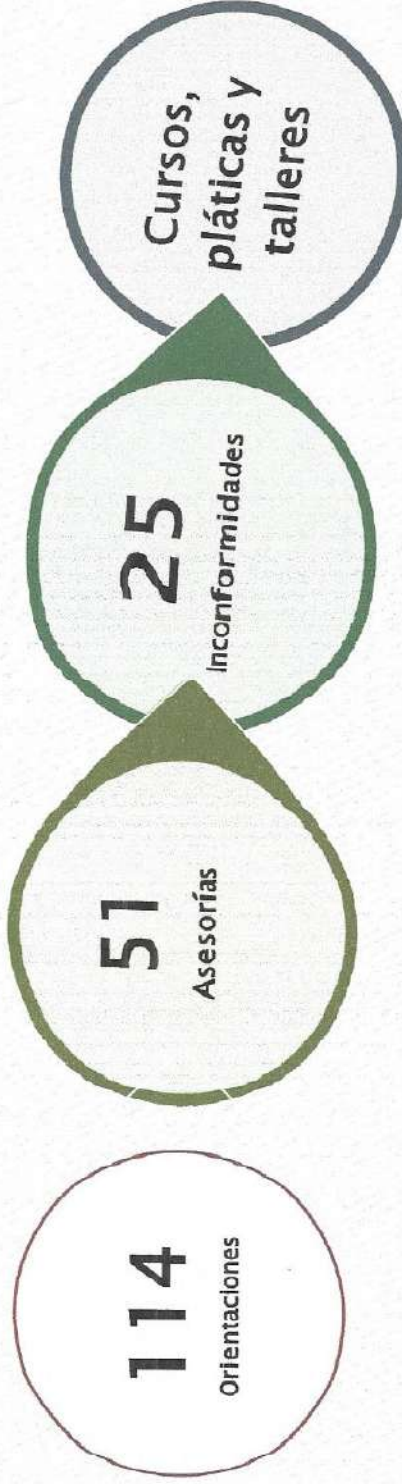
- ▶ La proyección de actividades para el Ejercicio Fiscal 2018 es de 565 casos, lo que equivale a un incremento del 15% respecto a la proyección del año anterior.

RESULTADOS DE EVALUACION

1° de Abril al 30 de Junio 2018

- ▶ La proyección de actividades para el 2018 es de 565 casos, lo que equivale a un incremento del 15% respecto a la proyección del año anterior.
- ▶ Al cierre del segundo trimestre, se otorgaron 190 atenciones, 34% por encima de la proyección para el segundo trimestre de este año.

En el período del 1 de abril de 2018 al 30 de junio de 2018 se otorgaron **190** atenciones, que incluyeron:






COCCAM

RESULTADOS DE EVALUACION

1º de Enero al 30 de Junio 2018

- ▶ La proyección de actividades para el 2018 es de 565 casos, lo que equivale a un incremento del 15% respecto a la proyección del año anterior.
- ▶ Al cierre del primer semestre, se otorgaron 429 atenciones, 51% por encima de la proyección para el primer semestre de este año.

En el período del 1 de enero de 2018 al 30 de junio de 2018 se otorgaron 429 atenciones, que incluyeron:



4.- INFORMACION ADICIONAL



Información Requerida	Cumple/Incumple
5.11 Informar la fuente de los ingresos con la que se haya pagado el nuevo gasto	✓
5.12 La información relativa al cumplimiento de los convenios celebrados	✓



Cadena Original:

ID:::2236;;;Entidad:::Comision_Coahuilense_de_Conciliacion_y_Arbitraje_Medico;;;Estado:::Envio_al_congreso;;;Tipo_de_Acuse:::Normal;;;Fecha_de_Generacion:::2018-07-30_19:29:16.344536;;;Fecha_Inicial:::False;;;Fecha_Final:::False;;;Notas:::Envio_al_Congreso;;;Reportes:::71462---repcion_congreso***71463---repcion_congreso***71464---repcion_congreso***71465---repcion_congreso***71466---repcion_congreso***71467---repcion_congreso***71468---repcion_congreso***71469---repcion_congreso***71470---repcion_congreso***71471---repcion_congreso***71472---repcion_congreso***71473---repcion_congreso***71474---repcion_congreso***71475---repcion_congreso***71476---repcion_congreso***71477---repcion_congreso***71478---repcion_congreso***71479---repcion_congreso***71480---repcion_congreso***71481---repcion_congreso***71482---repcion_congreso***71483---repcion_congreso***71484---repcion_congreso***71485---repcion_congreso***71486---repcion_congreso***71487---repcion_congreso***71488---repcion_congreso***71489---repcion_congreso***71490---repcion_congreso***71491---repcion_congreso***71492---repcion_congreso***71493---repcion_congreso***71494---repcion_congreso***71495---repcion_congreso***71496---repcion_congreso***71497---repcion_congreso***71498---repcion_congreso***71499---repcion_congreso***71500---repcion_congreso***71501---repcion_congreso***71502---repcion_congreso***71503---repcion_congreso***71504---repcion_congreso***71505---repcion_congreso***71506---repcion_congreso***71507---repcion_congreso***71508---repcion_congreso***71509---repcion_congreso***



Sello Digital:

396d6a5325c21c14e68731926e02a265a5194a13b0b24bb5bfb088f113e9e86410deceb2fa6d184fe6d4bafda0205d94f37a8fe554a7dd1c7d5e17d27b60efaa

j) Entrega de los archivos electrónicos de los Comprobantes Fiscales Digitales por Internet (CFDI) en su formato XML, mediante la herramienta tecnológica dispuesta por este órgano técnico, la cual se encuentra en siguiente dirección electrónica:

<https://cfd.asecoahuila.gob.mx/CFDI>

**ACUSE DE CUMPLIMIENTO EN EL
REGISTRO DE CFDI**

RFC: CCC040623SZ7 **Periodo:** Abril - Junio 2018

Entidad: COMISIÓN COAHUILENSE DE CONCILIACIÓN Y ARBITRAJE MÉDICO

Fecha de último CFDI registrado: 17/07/2018 **Folio:** 20180000000165

En cumplimiento a lo dispuesto por las Reglas de presentación y contenido del informe de avance de gestión financiera correspondiente al periodo señalado en el presente documento, esta Auditoría Superior tiene por recibida la información correspondiente a los archivos electrónicos de los Comprobantes Fiscales Digitales por Internet (CFDI), proporcionados a través de la presente herramienta.

No obstante, el presente acuse no avala la veracidad de la información contenida en los CFDI registrados, así como las operaciones en ellos consignadas.

Generado por:
C.P. Victoria Ibarra Banda

Expedido por:
Portal para el Registro de CFDI de la ASEC

Documento procesado el día 18/07/2018



PORTAL PARA EL REGISTRO DE CFDI
INFORME DE ARCHIVOS XML REGISTRADOS
COMISIÓN COAHULENSE DE CONCILIACIÓN Y ARBITRAJE MÉDICO

Del 18/07/2018 al 18/07/2018



RFC	Nombre	Folio Fiscal	Fecha de Registro	Ento de Deven	Número	Total	Fecha
Nómina							
OECM470119PM5	ORTEGA CHAVEZ MARIO SERGIO	76013	18/07/2018	ENTO DE DEVEN	P00459	18,766.19	13/04/2018
					Total (suma):	18,766.19	
OECM470119PM5	ORTEGA CHAVEZ MARIO SERGIO	76018	18/07/2018	ENTO DE DEVEN	P00459	18,766.19	31/05/2018
					Total (suma):	18,766.19	
OECM470119PM5	ORTEGA CHAVEZ MARIO SERGIO	76019	18/07/2018	ENTO DE DEVEN	P00459	18,766.19	16/05/2018
					Total (suma):	18,766.19	
OECM470119PM5	ORTEGA CHAVEZ MARIO SERGIO	76020	18/07/2018	ENTO DE DEVEN	P00459	18,766.19	31/05/2018
					Total (suma):	18,766.19	
OECM470119PM5	ORTEGA CHAVEZ MARIO SERGIO	76021	18/07/2018	ENTO DE DEVEN	P00459	18,766.19	19/05/2018
					Total (suma):	18,766.19	
OECM470119PM5	ORTEGA CHAVEZ MARIO SERGIO	76022	18/07/2018	ENTO DE DEVEN	P00459	18,766.19	29/05/2018
					Total (suma):	18,766.19	
PUAO780713319	PUENTE ALONSO OSCAR JAVIER	76026	18/07/2018	ENTO DE DEVEN	P00459	15,166.76	13/04/2018
					Total (suma):	15,166.76	
PUAO780713319	PUENTE ALONSO OSCAR JAVIER	76029	18/07/2018	ENTO DE DEVEN	P00459	15,166.76	31/05/2018
					Total (suma):	15,166.76	
PUAO780713319	PUENTE ALONSO OSCAR JAVIER	76030	18/07/2018	ENTO DE DEVEN	P00459	15,166.76	16/05/2018
					Total (suma):	15,166.76	
PUAO780713319	PUENTE ALONSO OSCAR JAVIER	76032	18/07/2018	ENTO DE DEVEN	P00459	15,166.76	31/05/2018
					Total (suma):	15,166.76	
PUAO780713319	PUENTE ALONSO OSCAR JAVIER	76033	18/07/2018	ENTO DE DEVEN	P00459	15,166.76	19/06/2018
					Total (suma):	15,166.76	
PUAO780713319	PUENTE ALONSO OSCAR JAVIER	76034	18/07/2018	ENTO DE DEVEN	P00459	15,166.76	19/06/2018
					Total (suma):	15,166.76	

Del 18/07/2018 al 18/07/2018

RFC	Nombre	Folio Fiscal	Tipo Solicitud	Número	Total	Fecha
PUA0780713319	PUENTE ALONSO OSCAR JAVIER	1A89681F-4570-4964-9306-D23836683D8A	ENTO DE DEVEN	P00459	15,166.76	29/06/2018
				Total (suma):	15,166.76	
IABV7412161L7	IBARRA BANDA MARIA VICTORIA	E9EFAB39-2AA1-4A22-A3FA-A675C9AF587A	ENTO DE DEVEN	P00459	15,166.76	13/04/2018
				Total (suma):	15,166.76	
IABV7412161L7	IBARRA BANDA MARIA VICTORIA	8648E583-F8E0-4B1F-A73D-E10C4DFBA464	ENTO DE DEVEN	P00458	15,166.76	31/05/2018
				Total (suma):	15,166.76	
IABV7412161L7	IBARRA BANDA MARIA VICTORIA	3453C18C-3127-4178-978F-BBA959210940	ENTO DE DEVEN	P00459	15,166.76	18/05/2018
				Total (suma):	15,166.76	
IABV7412161L7	IBARRA BANDA MARIA VICTORIA	F0B25592-9B24-4B62-B866-78DC03414442	ENTO DE DEVEN	P00459	15,166.76	19/06/2018
				Total (suma):	15,166.76	
IABV7412161L7	IBARRA BANDA MARIA VICTORIA	78630146-6888-4896-A93C-A629C52A3F45	ENTO DE DEVEN	P00459	15,166.76	29/06/2018
				Total (suma):	15,166.76	
IABV7412161L7	IBARRA BANDA MARIA VICTORIA	BFDC9008-EF90-4F5F-865C-F1860AEFC8F5	ENTO DE DEVEN	P00459	15,166.76	31/05/2018
				Total (suma):	15,166.76	
GIRS770819SG4	GIL RODRIGUEZ SOFIA	26B815A4-4198-4C78-A29E-74C8EE38C1B2	ENTO DE DEVEN	P00459	15,166.76	13/04/2018
				Total (suma):	15,166.76	
GIRS770819SG4	GIL RODRIGUEZ SOFIA	5BBDE966-86FC-44E0-BA1D-533FEF2596C8	ENTO DE DEVEN	P00459	15,166.76	31/05/2018
				Total (suma):	15,166.76	
GIRS770819SG4	GIL RODRIGUEZ SOFIA	663D91D6-210F-4DEC-941F-F28718E31A3C	ENTO DE DEVEN	P00459	15,166.76	16/05/2018
				Total (suma):	15,166.76	
GIRS770819SG4	GIL RODRIGUEZ SOFIA	737BAAAF-267B4-4C63-8F40-5A7D795A7B61	ENTO DE DEVEN	P00459	15,166.76	31/05/2018
				Total (suma):	15,166.76	
GIRS770819SG4	GIL RODRIGUEZ SOFIA	E5D80FC9-E828-4E0C-8ABF-9B4F8DDC92A2	ENTO DE DEVEN	P00459	15,166.76	19/06/2018
				Total (suma):	15,166.76	



AUDITORÍA SUPERIOR
del Estado de Coahuila

PORTAL PARA EL REGISTRO DE CFDI
INFORME DE ARCHIVOS XML REGISTRADOS
COMISIÓN COAHULENSE DE CONCILIACIÓN Y ARBITRAJE MÉDICO



UNIDAD DE MEDIOS DE PAGO
SECRETARÍA DE ECONOMÍA

Del 18/07/2018 al 18/07/2018

RFC	Nombre	Folio de Operación	Folio Fiscal	Fecha de Registro	Tipo Solicitud	Número	Total	Fecha
GIRS770819SG4	GIL RODRIGUEZ SOFIA	76050	B54B193B-7EA5-4EA5-975A-3F627CF4B535	18/07/2018	ENTO DE DEVEN	P00459	15,166.76	23/06/2018
						Total (suma):	15,166.76	
COLF821212ICA	COSS LUNA FABIOLA GUADALUPE	76051	E632M9E-70A2-4DBD-84A9-41378B4EFD0E	18/07/2018	ENTO DE DEVEN	P00459	8,500.24	13/04/2018
						Total (suma):	8,500.24	
COLF821212ICA	COSS LUNA FABIOLA GUADALUPE	76053	27D0FB78-147D-47E7-8C34-82365F970E2D	18/07/2018	ENTO DE DEVEN	P00459	8,500.24	31/05/2018
						Total (suma):	8,500.24	
COLF821212ICA	COSS LUNA FABIOLA GUADALUPE	76054	3682B089-4918-47C4-BBC1-04DD816F3575	18/07/2018	ENTO DE DEVEN	P00459	8,500.24	18/05/2018
						Total (suma):	8,500.24	
COLF821212ICA	COSS LUNA FABIOLA GUADALUPE	76056	431C296F-79A8-47D4-8795-A8267045EE5E	18/07/2018	ENTO DE DEVEN	P00459	8,500.24	31/05/2018
						Total (suma):	8,500.24	
COLF821212ICA	COSS LUNA FABIOLA GUADALUPE	76058	A191AA33-2897-4CE6-8193-B6090F58C1CB	18/07/2018	ENTO DE DEVEN	P00459	8,500.24	29/08/2018
						Total (suma):	8,500.24	
COLF821212ICA	COSS LUNA FABIOLA GUADALUPE	76060	38C47CF1-17E5-40C5-A578-948A7D982563	18/07/2018	ENTO DE DEVEN	P00459	8,500.24	19/08/2018
						Total (suma):	8,500.24	
EUCG870916G22	ESQUEDA CARDENAS GRACIELA	76062	019D24F4-25D9-4463-9E52-DC3817E02ABE	18/07/2018	ENTO DE DEVEN	P00459	7,075.55	13/04/2018
						Total (suma):	7,075.55	
EUCG870916G22	ESQUEDA CARDENAS GRACIELA	76063	72D683A9-9D56-4B3F-867E-D65EE770D4A46	18/07/2018	ENTO DE DEVEN	P00459	7,075.55	31/05/2018
						Total (suma):	7,075.55	
EUCG870916G22	ESQUEDA CARDENAS GRACIELA	76064	75523BF-1787-4E36-B9E4-819DA5D465A1	18/07/2018	ENTO DE DEVEN	P00459	7,075.55	15/05/2018
						Total (suma):	7,075.55	
EUCG870916G22	ESQUEDA CARDENAS GRACIELA	76065	27EAC957-CC12-4F35-9808-8E039E8C6490	18/07/2018	ENTO DE DEVEN	P00459	7,075.55	31/05/2018
						Total (suma):	7,075.55	
EUCG870916G22	ESQUEDA CARDENAS GRACIELA	76067	DFAA33FA-C2F3-45D8-937C-4881039A27CD	18/07/2018	ENTO DE DEVEN	P00459	7,075.55	19/08/2018
						Total (suma):	7,075.55	



AUDITORÍA SUPERIOR
del Estado de Coahuila

PORTAL PARA EL REGISTRO DE CFDI
INFORME DE ARCHIVOS XML REGISTRADOS
COMISIÓN COAHULENSE DE CONCILIACIÓN Y ARBITRAJE MÉDICO



Del 18/07/2018 al 18/07/2018

RFC	Nombre	Folio Fiscal	Tipo Solicitud	Numero	Total	Fecha
Total (suma): 7,075.55						
EUCG570916G22	ESQUEDA CARDENAS GRACIELA	Folio de Operación 76088	Fecha de Registro 18/07/2018			
		7A321337-44F0-4371-9434-100D97405102	ENTO DE DEVEN	P00459	7,075.55	29/08/2018
Total (suma): 7,075.55						
IEMJ7612165Y0	INTERIAL MEDINA JUAN ELEAZAR	Folio de Operación 76070	Fecha de Registro 18/07/2018			
		26F6C513-76CE-4EB2-854D-088BEC36280D	ENTO DE DEVEN	P00459	5,154.11	13/04/2018
Total (suma): 5,154.11						
IEMJ7612165Y0	INTERIAL MEDINA JUAN ELEAZAR	Folio de Operación 76071	Fecha de Registro 18/07/2018			
		5452EF48-4336-457C-85A5-90CACDC1658B	ENTO DE DEVEN	P00459	5,154.11	31/05/2018
Total (suma): 5,154.11						
IEMJ7612165Y0	INTERIAL MEDINA JUAN ELEAZAR	Folio de Operación 76073	Fecha de Registro 18/07/2018			
		BCF12E7A-026D-4961-9F36-18F7D7D2B1E7	ENTO DE DEVEN	P00459	5,154.11	16/05/2018
Total (suma): 5,154.11						
IEMJ7612165Y0	INTERIAL MEDINA JUAN ELEAZAR	Folio de Operación 76074	Fecha de Registro 18/07/2018			
		1DC25524-4CBF-4D77-B13E-2339576983A3	ENTO DE DEVEN	P00459	5,154.11	31/05/2018
Total (suma): 5,154.11						
IEMJ7612165Y0	INTERIAL MEDINA JUAN ELEAZAR	Folio de Operación 76076	Fecha de Registro 18/07/2018			
		49F05ECA-D437-4D38-E058-997C4890EBDF	ENTO DE DEVEN	P00459	5,154.11	19/06/2018
Total (suma): 5,154.11						
IEMJ7612165Y0	INTERIAL MEDINA JUAN ELEAZAR	Folio de Operación 76077	Fecha de Registro 18/07/2018			
		C406DEB1-0276-44AC-ABC2-76AF66014A7C	ENTO DE DEVEN	P00459	5,154.11	29/06/2018
Total (suma): 5,154.11						
TASR8003175X5	TABITAS SALAS MARIA DEL ROSARIO	Folio de Operación 76079	Fecha de Registro 18/07/2018			
		DD29AF90-6B37-4DEA-AC5C-8CD36889C430	ENTO DE DEVEN	P00459	5,154.11	13/04/2018
Total (suma): 5,154.11						
TASR8003175X5	TABITAS SALAS MARIA DEL ROSARIO	Folio de Operación 76080	Fecha de Registro 18/07/2018			
		80DA5CE9-2E50-43EE-8832-00CD39708914	ENTO DE DEVEN	P00459	5,154.11	31/05/2018
Total (suma): 5,154.11						
TASR8003175X5	TABITAS SALAS MARIA DEL ROSARIO	Folio de Operación 76081	Fecha de Registro 18/07/2018			
		6E667E9D-54BB-48EC-920D-32F3034D1886	ENTO DE DEVEN	P00459	5,154.11	18/05/2018
Total (suma): 5,154.11						
TASR8003175X5	TABITAS SALAS MARIA DEL ROSARIO	Folio de Operación 76083	Fecha de Registro 18/07/2018			
		28E5B5C8-2C2B-48EC-88C1-D27F5E3B0771	ENTO DE DEVEN	P00459	5,154.11	31/05/2018
Total (suma): 5,154.11						
		Folio de Operación 76084	Fecha de Registro 18/07/2018			



AUDITORÍA SUPERIOR
del Estado de Coahuila

PORTAL PARA EL REGISTRO DE CFDI
INFORME DE ARCHIVOS XML REGISTRADOS
COMISIÓN COAHULENSE DE CONCILIACIÓN Y ARBITRAJE MÉDICO



UNIDAD DE
TECNOLOGÍA DE LA
INFORMACIÓN

Del 18/07/2018 al 18/07/2018

RFC	Nombre	Folio Fiscal	Tipo Solicitud	Número	Total	Fecha
TASR8003175X5	TABITAS SALAS MARIA DEL ROSARIO	AAD88DMF-64F9-4395-8A34-4AC2628CD0EB	ENTO DE DEVEN	P00459	5,154.11	19/06/2018
				Total (suma):	5,154.11	
TASR8003175X5	TABITAS SALAS MARIA DEL ROSARIO	02244866-704F-48E5-8833-832970E60AEF	ENTO DE DEVEN	P00459	5,154.11	29/06/2018
				Total (suma):	5,154.11	
				Total de Nómina (suma):	540,902.88	
Recibidos						
DJIB50527F30	DISTRIBUIDORA ARCA CONTINENTAL, S. DE R.L. DE C.V.	88568D2E-6FC6-4478-967C-E5260390DCAF	ENTO DE DEVEN	C00096	87.00	15/05/2018
				Total (suma):	87.00	
GMLJ0402128A5	GRUPO EL MUELLE SA DE CV	586CD4CB-A560-4898-9D02-808A7FAA8E39	ENTO DE DEVEN	C00096	695.00	31/05/2018
				Total (suma):	695.00	
GMLJ0402128A5	GRUPO EL MUELLE SA DE CV	CA80E177-967E-4303-99AC-6B33EF637256	ENTO DE DEVEN	C00096	587.00	03/05/2018
				Total (suma):	587.00	
ODM95032412A	OFFICE DEPOT DE MEXICO S.A. DE C.V.	04B9A715-C334-46E4-9C0E-2ED84C42EE55	ENTO DE DEVEN	C00096	948.00	04/05/2018
				Total (suma):	948.00	
LOD0660120PS1	OMAR ESTEBAN LOZANO DURAN	AE49E61A-468F-4D34-A745-AE23B581CF44	ENTO DE DEVEN	C00096	76.00	11/05/2018
				Total (suma):	76.00	
TBA041101523	TEONO BATERIAS S. DE R.L. DE C.V.	138D3F0E-57D8-4398-8E34-2B2A16531248	ENTO DE DEVEN	C00096	130.00	22/05/2018
				Total (suma):	130.00	
SSA120417A39	SURMAN SALTILLO SA DE CV	9E3C2409-CA33-48D9-98F7-31DC266140E1	ENTO DE DEVEN	P00309	3,789.00	04/05/2018
				Total (suma):	3,789.00	
TME40315KTS	TELEFONOS DE MEXICO S.A.B. DE C.V.	96829E95-BA0A-4414-B2F3-ADEA1C648087	ENTO DE DEVEN	P00313	1,499.00	18/05/2018
				Total (suma):	1,499.00	
TME940315KTB	TELEFONOS DE MEXICO S.A.B. DE C.V.	78FF64C7-13DB-4B1C-82C6-ADEA1C64462E	ENTO DE DEVEN	P00316	549.01	24/05/2018
				Total (suma):	549.01	

Del 18/07/2018 al 18/07/2018

RFC	Nombre	Folio Fiscal	Tipo Solicitud	Número	Total	Fecha
TME840315KT6	TELEFONOS DE MEXICO S.A.B. DE C.V.	11489E17-FAFA-46B7-9135-ADEA1C64CA4	ENTO DE DEVEN	P00318	1,545.83	24/05/2018
				Total (suma):	1,545.83	
R8P161215CPA	RESTAURANT BAR EL PASTOR HDZ S.A DE C.V	4359E6C8-987F-4932-9955-02102E926416	ENTO DE DEVEN	P00369	1,532.00	30/04/2018
				Total (suma):	1,532.00	
STO10012746A	SERVICIOS TOLANO, S.A. DE C.V.	B882EED4-694A-8C4C-8EC6-60B108486303	ENTO DE DEVEN	P00326	7,076.00	03/05/2018
				Total (suma):	7,076.00	
GECE890714J68	GOBIERNO DEL ESTADO DE COAHUILA DE ZARAGOZA	7433C0B4-0F1C-4701-A249-053F723CE734	ENTO DE DEVEN	P00330	2,070.00	17/05/2018
				Total (suma):	2,070.00	
GECE890714J68	GOBIERNO DEL ESTADO DE COAHUILA DE ZARAGOZA	36542A2A-C8E2-4D6D-AA07-EA3AC1FBCC07	ENTO DE DEVEN	P00333	2,070.00	17/05/2018
				Total (suma):	2,070.00	
GECE890714J68	GOBIERNO DEL ESTADO DE COAHUILA DE ZARAGOZA	ET191167-EA9B-4E3B-83EB-1C6DFF62708E	ENTO DE DEVEN	P00336	2,070.00	17/05/2018
				Total (suma):	2,070.00	
SAU010815U54	SALTILLO AUTOGAR S.A DE C.V.	6E7FFE8B-4D32-4CD7-9B78-C530543C98F8	ENTO DE DEVEN	P00343	4,586.11	09/05/2018
				Total (suma):	4,586.11	
STI020416TNT7	SALTILLO TIRES, S.A. DE C.V.	CA578FA9-08F8-465A-828C-A86F8A4EC876	ENTO DE DEVEN	P00346	4,976.00	09/05/2018
				Total (suma):	4,976.00	
SPA1710063C9	SOFTWARE PAQ SAS	4C496468-D629-4004-0379-24F0E2F812E4	ENTO DE DEVEN	P00350	999.00	24/05/2018
				Total (suma):	999.00	
JIFL5406074Z4	JIMENEZ FLORES LAURA ELENA	DD2510C4-5789-11E8-A772-00165D01A007	ENTO DE DEVEN	P00354	17,119.00	14/05/2018
				Total (suma):	17,119.00	
MEOL4709032U3	MARIA LUISA MENDOZA OYARZABAL	ES463E6F-013A-415D-B13C-5C85CDF58D7B	ENTO DE DEVEN	P00361	2,039.28	11/05/2018
				Total (suma):	2,039.28	
NWM9709244W4	NUEVA WAL MART DE MÉXICO, S. DE R. L. DE C.V.	D48E3F34-CFBE-4404-9EDF-8EC98062FB12	ENTO DE DEVEN	P00366	5,599.26	21/05/2018
				Total (suma):	5,599.26	



AUDITORÍA SUPERIOR
del Estado de Coahuila

PORTAL PARA EL REGISTRO DE CFDI
INFORME DE ARCHIVOS XML REGISTRADOS
COMISIÓN COAHULENSE DE CONCILIACIÓN Y ARBITRAJE MÉDICO



UNIDAD DE
TECNOLOGÍAS DE LA
INFORMACIÓN

Del 18/07/2018 al 18/07/2018

RFC	Nombre	Folio de Operación	Folio Fiscal	Fecha de Registro	Tipo Solicitud	Número	Total	Fecha
MGL160317N44	MGLASS S. DE R.L. DE C.V.	75768	8F6D265B-E3DD-46E7-8999-9394551CEB8F	18/07/2018	ENTO DE DEVEN	P00147 Total (suma): 2,832.00	2,832.00	12/06/2018
AOF870529LJ7	ABASTECEDORA DE OFICINAS, S.A. DE C.V.	75769	25A27E28-B62F-48BD-89A0-03E793E1AFB8	18/07/2018	ENTO DE DEVEN	C00141 Total (suma): 222.09	222.09	22/06/2018
DJB860527F30	DISTRIBUIDORA ARCA CONTINENTAL, S. DE R.L. DE C.V.	75772	16E9FA87-1C40-492F-800E-4E3104FD11FF	18/07/2018	ENTO DE DEVEN	O00141 Total (suma): 87.00	87.00	26/06/2018
DJB860527F30	DISTRIBUIDORA ARCA CONTINENTAL, S. DE R.L. DE C.V.	75773	C2D4F4D1-ED2D-4686-B3A2-39463A3D8B93	18/07/2018	ENTO DE DEVEN	P00141 Total (suma): 87.00	87.00	26/06/2018
DJB860527F30	DISTRIBUIDORA ARCA CONTINENTAL, S. DE R.L. DE C.V.	75774	79EE6A7A-108A-4EE4-616A-A6909E1AE058	18/07/2018	ENTO DE DEVEN	P00141 Total (suma): 87.00	87.00	06/07/2018
JFO901024SX4	JUNIOR FOODS SA DE CV	75775	3656CE51-7574-4477-8F31-4C45E7E2BD6F	18/07/2018	ENTO DE DEVEN	P00141 Total (suma): 294.00	294.00	02/07/2018
MTR970625E65	MAYO 13, S.A. DE C.V.	75776	7E3FBA90-0A50-49CF-A679-E79FE205863A	18/07/2018	ENTO DE DEVEN	P00141 Total (suma): 631.00	631.00	26/06/2018
BELN70606DCS	MAZLY SUJEBECERRA LOPEZ	75777	A886372-9A6C-4222-916B-DDAEDB6B12B	18/07/2018	ENTO DE DEVEN	P00141 Total (suma): 217.06	217.06	13/06/2018
LODO660120PS1	OMAR ESTEBAN LOZANO DURAN	75778	8708DA64-7D8E-484C-6396-318169F7E3EC	18/07/2018	ENTO DE DEVEN	P00141 Total (suma): 240.00	240.00	06/06/2018
LODO660120PS1	OMAR ESTEBAN LOZANO DURAN	75780	36504816-3F2E-478F-B900-C794B420357F	18/07/2018	ENTO DE DEVEN	P00141 Total (suma): 250.00	250.00	25/06/2018
LODO660120PS1	OMAR ESTEBAN LOZANO DURAN	75781	D3472691-7C2F-4A06-92DE-2E05858EAFBC	18/07/2018	ENTO DE DEVEN	P00141 Total (suma): 113.50	113.50	05/07/2018
VPA151215SA1	VILLA DE PATOS, SA DE CV	75782	1A208309-C9A6-4257-BE26-6CB4EFD7C154	18/07/2018	ENTO DE DEVEN	P00141 Total (suma): 290.50	290.50	06/06/2018

Del 18/07/2018 al 18/07/2018



RFC	Nombre	Folio Fiscal	Tipo Solicitud	Número	Total	Fecha
Folio de Operación 75783						
DATM50113DV6	MIGUEL DAINITIN TALAMAS	A7BF8CB-8917-4177-8D23-7577E24030B1	ENTO DE DEVEN	P00411	3,000.00	06/06/2018
Total (suma):					3,000.00	
Folio de Operación 75785						
TIME84037SKT6	TELEFONOS DE MEXICO S.A.B. DE C.V.	BD242C6E-E886-4526-A41E-ADEA1C641913	ENTO DE DEVEN	P00414	1,499.00	18/06/2018
Total (suma):					1,499.00	
Folio de Operación 75786						
TIME84037SKT6	TELEFONOS DE MEXICO S.A.B. DE C.V.	407AA020-8651-49F1-AFA1-ADEA1C64C2B5	ENTO DE DEVEN	P00417	549.01	23/06/2018
Total (suma):					549.01	
Folio de Operación 75787						
TIME84037SKT6	TELEFONOS DE MEXICO S.A.B. DE C.V.	EB3770C9-5A18-466E-8AD2-ADEA1C64B9EA	ENTO DE DEVEN	P00421	1,548.69	23/06/2018
Total (suma):					1,548.69	
Folio de Operación 75790						
LAF20422U79	EDUARDO LARA FLORES	B353D16B-6E4A-11E8-A2CD-00155D014407	ENTO DE DEVEN	P00425	3,190.00	12/06/2018
Total (suma):					3,190.00	
Folio de Operación 75791						
RMO0071203G8	RESTAURANTE LOS MOLCAJETES SA DE CV	0EBB8A3C-1AEF-4834-984E-42A04A2EDD63	ENTO DE DEVEN	P00428	4,932.32	07/06/2018
Total (suma):					4,932.32	
Folio de Operación 75793						
JFL540607AZ4	JIMENEZ FLORES LAURA ELENA	142E7C65-8B26-11E8-8640-00155D014009	ENTO DE DEVEN	P00354	17,119.00	08/06/2018
Total (suma):					17,119.00	
Folio de Operación 75796						
STO10012746A	SERVICIOS TOLANO, S.A. DE C.V.	E554E908-20DD-C645-9854-0077FC49ED24	ENTO DE DEVEN	P00434	7,076.00	11/06/2018
Total (suma):					7,076.00	
Folio de Operación 75797						
SUM060821325	SERVICIOS UNICOS DE MENSALERIA Y PAQUETERIA,S.A. DE	18CE58E9-137C-CD48-8A0B-0B06257D9101	ENTO DE DEVEN	P00438	1,307.32	08/06/2018
Total (suma):					1,307.32	
Folio de Operación 75800						
CIB10918NSA	CONSULTORIA INTEGRAL DE INFORMATICA, S.A. DE C.V	80685032-E567-4F04-BC4D-2CAD7D1632DA	ENTO DE DEVEN	P00445	55,356.36	20/06/2018
Total (suma):					55,356.36	
Folio de Operación 75802						
RIN910927DR8	REPARTOVAN INTERNACIONAL SA DE CV	8EB09708-E4FD-4D61-86F1-6C3206CE139C	ENTO DE DEVEN	P00448	935.00	16/06/2018
Total (suma):					935.00	
Folio de Operación 75803						

Del 18/07/2018 al 18/07/2018

RFC	Nombre	Folio Fiscal	Tipo Solicitud	Número	Total	Fecha
ZSA071018GN3	ZOCALO DE SALTILLO SA DE CV	8DD9AD88-46B4-4134-A299-48C10A167F8D	ENTO DE DEVEN	P00452	1,000.00	23/06/2018
					Total (suma):	1,000.00

Folio de Operación	Fecha de Registro	ENTO DE DEVEN	Número	Total	Fecha	
75804	18/07/2018	ENTO DE DEVEN	P00458	1,044.00	25/06/2018	
					Total (suma):	1,044.00

Total de recibidos (suma): 163,950.34

Resumen de carga de CFDI

Tipo	Cantidad	Monto (suma)
Emitidos	0	
Nómina	48	540,902.88
Recibidos	46	163,950.34
	94	704,853.22



5.- INFORMACIÓN DERIVADA DE LA LEY DE DISCIPLINA FINANCIERA DE LAS ENTIDADES FEDERATIVAS Y LOS MUNICIPIOS

5.- INFORMACIÓN DERIVADA DE LA LEY DE DISCIPLINA FINANCIERA DE LAS ENTIDADES FEDERATIVAS Y LOS MUNICIPIOS

- a) Estado de situación financiera detallado al 30 de junio de 2018. (Comparativo al 31 de diciembre del ejercicio anterior)
- b) Informe analítico de la deuda pública y otros pasivos del 01 de enero al 30 de junio de 2018.
- c) Informe analítico de obligaciones diferentes de financiamientos del 01 de enero al 30 de junio de 2018.
- d) Balance presupuestario del 01 de enero al 30 de junio de 2018.
- e) Estado analítico de Ingresos detallado del 01 de enero al 30 de junio de 2018.
- f) Estado analítico del ejercicio del presupuesto de egresos detallado del 01 de enero al 30 de junio de 2018, por clasificación por objeto del gasto.
- g) Estado analítico del ejercicio de presupuesto de egresos detallado del 01 de enero al 30 de junio de 2018, por clasificación administrativa.
- h) Estado analítico del ejercicio de presupuesto de egresos detallado del 01 de enero al 30 de junio de 2018, por clasificación funcional.
- i) Estado analítico del ejercicio de presupuesto de egresos detallado del 01 de enero al 30 de junio de 2018, por clasificación de servicios personales por categoría.
- j) El Poder Ejecutivo a través de la secretaria de finanzas, reportara en los términos del artículo 6 de la Ley de Disciplina Financiera de las Entidades Federativas y los Municipios, el avance de las acciones, hasta en tanto se recupere el presupuesto sostenible de recursos disponibles, y en caso de que no le aplique deberá manifestarlo. (Formato libre).
- k) Informar la fuente de los ingresos con la que se haya pagado el nuevo gasto (aumento o creación del gasto del Presupuesto de Egresos) distinguiendo el gasto etiquetado y no etiquetado. (Formato libre).
- l) La información relativa al cumplimiento de los convenios celebrados con la Secretaria de Hacienda y Crédito Público en términos del capítulo IV de la Ley de Disciplina Financiera de las entidades Federativas y los Municipios.



a) Estado de situación financiera detallado al 30 de junio de 2018. (Comparativo al 31 de diciembre del ejercicio anterior)

COMISION COAHUILENSE DE CONCILIACION Y ARBITRAJE MEDICO

Estado de Situación Financiera Detallado - LDF

Al 30 de junio de 2018 y al 31 de diciembre de 2017 (b)

(PESOS)

Concepto (c)	Al 30 de junio de 2018 (d)	31 de diciembre de 2017 (e)	Concepto (c)	Al 30 de junio de 2018 (d)	31 de diciembre de 2017 (e)
ACTIVO			PASIVO		
Activo Circulante			Pasivo Circulante		
a. Efectivo y Equivalentes (a=a1+a2+a3+a4+a5+a6+a7)	195,777.00	29,858.00	a. Cuentas por Pagar a Corto Plazo (a=a1+a2+a3+a4+a5+a6+a7+a8+a9)	39,417.00	373.00
a1) Efectivo	0.00	0.00	a1) Servicios Personales por Pagar a Corto Plazo	0.00	0.00
a2) Bancos/Tesorería	0.00	0.00	a2) Proveedores por Pagar a Corto Plazo	0.00	0.00
a3) Bancos/Dependencias y Otros	195,777.00	29,696.00	a3) Contratistas por Obras Públicas por Pagar a Corto Plazo	0.00	0.00
a4) Inversiones Temporales (Hasta 3 meses)	0.00	162.00	a4) Participaciones y Aportaciones por Pagar a Corto Plazo	0.00	0.00
a5) Fondos con Afectación Específica	0.00	0.00	a5) Transferencias Otorgadas por Pagar a Corto Plazo	0.00	0.00
a6) Depósitos de Fondos de Terceros en Garantía y/o Administración	0.00	0.00	a6) Intereses, Comisiones y Otros Gastos de la Deuda Pública por Pagar a Corto Plazo	0.00	0.00
a7) Otros Efectivos y Equivalentes	0.00	0.00	a7) Retenciones y Contribuciones por Pagar a Corto Plazo	39,417.00	373.00
b. Derechos a Recibir Efectivo o Equivalentes (b=b1+b2+b3+b4+b5+b6+b7)	0.00	0.00	a8) Devoluciones de la Ley de Ingresos por Pagar a Corto Plazo	0.00	0.00
b1) Inversiones Financieras de Corto Plazo	0.00	0.00	a9) Otras Cuentas por Pagar a Corto Plazo	0.00	0.00
b2) Cuentas por Cobrar a Corto Plazo	0.00	0.00	b. Documentos por Pagar a Corto Plazo (b=b1+b2+b3)	0.00	0.00
b3) Deudores Diversos por Cobrar a Corto Plazo	0.00	0.00	b1) Documentos Comerciales por Pagar a Corto Plazo	0.00	0.00
b4) Ingresos por Recuperar a Corto Plazo	0.00	0.00	b2) Documentos con Contratistas por Obras Públicas por Pagar a Corto Plazo	0.00	0.00
b5) Deudores por Anticipos de la Tesorería a Corto Plazo	0.00	0.00	b3) Otros Documentos por Pagar a Corto Plazo	0.00	0.00
b6) Préstamos Otorgados a Corto Plazo	0.00	0.00	c. Porción a Corto Plazo de la Deuda Pública a Largo Plazo (c=c1+c2)	0.00	0.00
b7) Otros Derechos a Recibir Efectivo o Equivalentes a Corto Plazo	0.00	0.00	c1) Porción a Corto Plazo de la Deuda Pública	0.00	0.00
c. Derachos a Recibir Bienes o Servicios (c=c1+c2+c3+c4+c5)	40,808.00	4,496.00	c2) Porción a Corto Plazo de Arrendamiento Financiero	0.00	0.00
c1) Anticipo a Proveedores por Adquisición de Bienes y Prestación de Servicios a Corto Plazo	0.00	0.00	d. Títulos y Valores a Corto Plazo	0.00	0.00
c2) Anticipo a Proveedores por Adquisición de Bienes Inmuebles y Muebles a Corto Plazo	0.00	0.00	e. Pasivos Diferidos a Corto Plazo (e=e1+e2+e3)	0.00	0.00
c3) Anticipo a Proveedores por Adquisición de Bienes Muebles a Corto Plazo	0.00	0.00	e1) Ingresos Cobrados por Adelantado a Corto Plazo	0.00	0.00
c4) Anticipo a Contratistas por Obras Públicas a Corto Plazo	0.00	0.00	e2) Intereses Cobrados por Adelantado a Corto Plazo	0.00	0.00
c5) Otros Derechos a Recibir Bienes o Servicios a Corto Plazo	40,808.00	4,496.00	e3) Otros Pasivos Diferidos a Corto Plazo	0.00	0.00
d. Inventarios (d=d1+d2+d3+d4+d5)	0.00	0.00	f. Fondos y Bienes de Terceros en Garantía y/o Administración a Corto Plazo (f=f1+f2+f3+f4+f5+f6)	0.00	0.00
d1) Inventario de Mercancías para Venta	0.00	0.00	f1) Fondos en Garantía a Corto Plazo	0.00	0.00
d2) Inventario de Mercancías Terminadas	0.00	0.00	f2) Fondos en Administración a Corto Plazo	0.00	0.00
d3) Inventario de Mercancías en Proceso de Elaboración	0.00	0.00	f3) Fondos Contingentes a Corto Plazo	0.00	0.00
d4) Inventario de Materias Primas, Materiales y Suministros para Producción	0.00	0.00	f4) Fondos de Fideicomisos, Mandatos y Contratos Análogos a Corto Plazo	0.00	0.00
d5) Bienes en Tránsito	0.00	0.00	f5) Otros Fondos de Terceros en Garantía y/o Administración a Corto Plazo	0.00	0.00
e. Almacenes	0.00	0.00	f6) Valores y Bienes en Garantía a Corto Plazo	0.00	0.00
f. Estimación por Pérdida o Deterioro de Activos Circulantes (f=f1+f2)	0.00	0.00	g. Provisiones a Corto Plazo (g=g1+g2+g3)	0.00	0.00
f1) Estimaciones para Cuentas Incobrables por Derechos a Recibir Efectivo o Equivalentes	0.00	0.00	g1) Provisión para Demandas y Juicios a Corto Plazo	0.00	0.00
f2) Estimación por Deterioro de Inventarios	0.00	0.00	g2) Provisión para Contingencias a Corto Plazo	0.00	0.00
g. Otros Activos Circulantes (g=g1+g2+g3+g4)	0.00	0.00	g3) Otras Provisiones a Corto Plazo	0.00	0.00
g1) Valores en Garantía	0.00	0.00	h. Otros Pasivos a Corto Plazo (h=h1+h2+h3)	0.00	0.00
g2) Bienes en Garantía (excluye depósitos de fondos)	0.00	0.00	h1) Ingresos por Clasificar	0.00	0.00
g3) Bienes Derivados de Embargos, Docomisos, Aseguramientos y Dación en Pago	0.00	0.00	h2) Recaudación por Participar	0.00	0.00
g4) Adquisición con Fondos de Terceros	0.00	0.00	h3) Otros Pasivos Circulantes	0.00	0.00
IA. Total de Activos Circulantes (IA = a + b + c + d + e + f + g)	236,585.00	34,354.00	IIA. Total de Pasivos Circulantes (IIA = a + b + c + d + e + f + g + h)	39,417.00	373.00
Activo No Circulante			Pasivo No Circulante		
a. Inversiones Financieras a Largo Plazo	0.00	0.00	a. Cuentas por Pagar a Largo Plazo	0.00	0.00
b. Derechos a Recibir Efectivo o Equivalentes a Largo Plazo	0.00	0.00	b. Documentos por Pagar a Largo Plazo	0.00	0.00
c. Bienes Inmuebles, Infraestructura y Construcciones en Proceso	0.00	0.00	c. Deuda Pública a Largo Plazo	0.00	0.00
d. Bienes Muebles	1,759,763.00	1,759,763.00	d. Pasivos Diferidos a Largo Plazo	0.00	0.00
e. Activos Intangibles	0.00	0.00	e. Fondos y Bienes de Terceros en Garantía y/o en Administración a Largo Plazo	0.00	0.00
f. Depreciación, Deterioro y Amortización Acumulada de Bienes	0.00	0.00	f. Provisiones a Largo Plazo	0.00	0.00
g. Activos Diferidos	0.00	0.00	IIIB. Total de Pasivos No Circulantes (IIIB = a + b + c + d + e + f)	0.00	0.00
h. Estimación por Pérdida o Deterioro de Activos no Circulantes	0.00	0.00			

i. Otros Activos no Circulantes	0.00	0.00		
Total de Activos No Circulantes (IB = a + b + c + d + e + f + i)	1,759,763.00	1,759,763.00	II. Total del Pasivo (II = IIA + IIB)	39,417.00 373.00
I. Total del Activo (I = IA + IB)	1,996,348.00	1,794,117.00	HACIENDA PÚBLICA/PATRIMONIO	
			III.A. Hacienda Pública/Patrimonio Contribuido (IIIA = a + b + c)	1,759,763.00 1,759,763.00
			a. Aportaciones	0.00 0.00
			b. Donaciones de Capital	0.00 0.00
			c. Actualización de la Hacienda Pública/Patrimonio	1,759,763.00 1,759,763.00
			III.B. Hacienda Pública/Patrimonio Generado (IIIB = a + b + c + d + e)	197,168.00 33,981.00
			a. Resultados del Ejercicio (Ahorro/ Desahorro)	163,188.00 44,442.00
			b. Resultados de Ejercicios Anteriores	33,980.00 -10,461.00
			c. Revalúos	0.00 0.00
			d. Reservas	0.00 0.00
			e. Rectificaciones de Resultados de Ejercicios Anteriores	0.00 0.00
			III.C. Exceso o Insuficiencia en la Actualización de la Hacienda Pública/Patrimonio (IIIC=a+b)	0.00 0.00
			a. Resultado por Posición Monetaria	0.00 0.00
			b. Resultado por Tenencia de Activos no Monetarios	0.00 0.00
			III. Total Hacienda Pública/Patrimonio (III = IIIA + IIIB + IIIC)	1,956,931.00 1,793,744.00
			IV. Total del Pasivo y Hacienda Pública/Patrimonio (IV = II + III)	1,996,348.00 1,794,117.00



b) Informe analítico de la deuda pública y otros pasivos del 01 de enero al 30 de junio de 2018.

COMISION COAHUILENSE DE CONCILIACION Y ARBITRAJE MEDICO

Informe Analítico de la Deuda Pública y Otros Pasivos - LDF

Del 01 de enero al 30 de junio de 2018 (b)

(PESOS)

Denominación de la Deuda Pública y Otros Pasivos (c)	Saldo al 31 de diciembre de 2017 (d)	Disposiciones del Periodo (e)	Amortizaciones del Periodo (f)	Revaluaciones, Reclasificaciones y Otros Ajustes (g)	Saldo Final del Periodo (h) h=d+e+f+g	Pago de Intereses del Periodo (i)	Pago de Comisiones y demás costos asociados durante el Periodo (j)
1. Deuda Pública (1=A+B)	0.00	0.00	0.00	0.00	0.00	0.00	0.00
A. Corto Plazo (A=a1+a2+a3)	0.00	0.00	0.00	0.00	0.00	0.00	0.00
a1) Instituciones de Crédito	0.00	0.00	0.00	0.00	0.00	0.00	0.00
a2) Títulos y Valores	0.00	0.00	0.00	0.00	0.00	0.00	0.00
a3) Arrendamientos Financieros	0.00	0.00	0.00	0.00	0.00	0.00	0.00
B. Largo Plazo (B=b1+b2+b3)	0.00	0.00	0.00	0.00	0.00	0.00	0.00
b1) Instituciones de Crédito	0.00	0.00	0.00	0.00	0.00	0.00	0.00
b2) Títulos y Valores	0.00	0.00	0.00	0.00	0.00	0.00	0.00
b3) Arrendamientos Financieros	0.00	0.00	0.00	0.00	0.00	0.00	0.00
2. Otros Pasivos	373.00	39,044.00	0.00	0.00	39,417.00	0.00	0.00
3. Total de la Deuda Pública y Otros Pasivos (3=1+2)	373.00	39,044.00	0.00	0.00	39,417.00	0.00	0.00
4. Deuda Contingente 1 (informativo)	0.00	0.00	0.00	0.00	0.00	0.00	0.00
A. Deuda Contingente 1	0.00	0.00	0.00	0.00	0.00	0.00	0.00
B. Deuda Contingente 2	0.00	0.00	0.00	0.00	0.00	0.00	0.00
C. Deuda Contingente XX	0.00	0.00	0.00	0.00	0.00	0.00	0.00
5. Valor de Instrumentos Bono Cupón Cero 2 (Informativo)	0.00	0.00	0.00	0.00	0.00	0.00	0.00
A. Instrumento Bono Cupón Cero 1	0.00	0.00	0.00	0.00	0.00	0.00	0.00
B. Instrumento Bono Cupón Cero 2	0.00	0.00	0.00	0.00	0.00	0.00	0.00
C. Instrumento Bono Cupón Cero XX	0.00	0.00	0.00	0.00	0.00	0.00	0.00

Obligaciones a Corto Plazo (k)	Monto Contratado (l)	Plazo Pactado (m)	Tasa de Interés (n)	Comisiones y Costos Relacionados (o)	Tasa Efectiva (p)
6. Obligaciones a Corto Plazo (Informativo)	0.00		0.00%	0.00	0.00%
A. Crédito 1	0.00		0.00%	0.00	0.00%
B. Crédito 2	0.00		0.00%	0.00	0.00%
C. Crédito XX	0.00		0.00%	0.00	0.00%



c) Informe analítico de obligaciones diferentes de financiamientos del 01 de enero al 30 de junio de 2018.

COMISION COAHULENSE DE CONCILIACION Y ARBITRAJE MEDICO
Informe Analítico de Obligaciones Diferentes de Financiamientos – LDF
Del 01 de enero al 30 de junio de 2018 (b)

(PESOS)

Denominación de las Obligaciones Diferentes de Financiamiento (c)	Fecha del Contrato (d)	Fecha de inicio de operación del proyecto (e)	Fecha de vencimiento (f)	Monto de la inversión pactado (g)	Plazo pactado (h)	Monto promedio mensual del pago de la contraprestación (i)	Monto promedio mensual del pago de la contraprestación correspondiente al pago de inversión (j)	Monto pagado de la inversión actualizado al 30 de junio de 2018 (k)	Monto pagado de la inversión al 30 de junio de 2018 (l)	Saldo pendiente por pagar de la inversión al 30 de junio de 2018 (m = g - l)
A. Asociaciones Público Privadas (APP's) (A=a+b+c+d)										
a) APP 1				0.00		0.00	0.00	0.00	0.00	0.00
b) APP 2				0.00		0.00	0.00	0.00	0.00	0.00
c) APP 3				0.00		0.00	0.00	0.00	0.00	0.00
d) APP XX				0.00		0.00	0.00	0.00	0.00	0.00
B. Otros instrumentos (B=a+b+c+d)										
a) Otro Instrumento 1				0.00		0.00	0.00	0.00	0.00	0.00
b) Otro Instrumento 2				0.00		0.00	0.00	0.00	0.00	0.00
c) Otro Instrumento 3				0.00		0.00	0.00	0.00	0.00	0.00
d) Otro Instrumento XX				0.00		0.00	0.00	0.00	0.00	0.00
C. Total de Obligaciones Diferentes de Financiamiento (C=A+B)				0.00		0.00	0.00	0.00	0.00	0.00



d) Balance presupuestario del 01 de enero al 30 de junio de 2018.

COMISION COAHUILENSE DE CONCILIACION Y ARBITRAJE MEDICO

Balance Presupuestario - LDF

Del 01 de enero al 30 de junio de 2018 (b)

(PESOS)

Concepto (c)	Estimado/ Aprobado (d)	Devengado	Recaudado/ Pagado
A. Ingresos Totales (A = A1+A2+A3)	4,775,881.00	2,024,487.00	2,024,487.00
A1. Ingresos de Libre Disposición	4,775,881.00	2,024,487.00	2,024,487.00
A2. Transferencias Federales Etiquetadas	0.00	0.00	0.00
A3. Financiamiento Neto	0.00	0.00	0.00
B. Egresos Presupuestarios¹ (B = B1+B2)	4,775,881.00	1,861,313.00	1,861,313.00
B1. Gasto No Etiquetado (sin incluir Amortización de la Deuda Pública)	4,775,881.00	1,861,313.00	1,861,313.00
B2. Gasto Etiquetado (sin incluir Amortización de la Deuda Pública)	0.00	0.00	0.00
C. Remanentes del Ejercicio Anterior (C = C1 + C2)	0.00	0.00	0.00
C1. Remanentes de Ingresos de Libre Disposición aplicados en el periodo	0.00	0.00	0.00
C2. Remanentes de Transferencias Federales Etiquetadas aplicados en el periodo	0.00	0.00	0.00
I. Balance Presupuestario (I = A - B + C)	0.00	163,174.00	163,174.00
II. Balance Presupuestario sin Financiamiento Neto (II = I - A3)	0.00	163,174.00	163,174.00
III. Balance Presupuestario sin Financiamiento Neto y sin Remanentes del Ejercicio Anterior (III= II - C)	0.00	163,174.00	163,174.00

Concepto	Aprobado	Devengado	Pagado
E. Intereses, Comisiones y Gastos de la Deuda (E = E1+E2)	0.00	0.00	0.00
E1. Intereses, Comisiones y Gastos de la Deuda con Gasto No Etiquetado	0.00	0.00	0.00
E2. Intereses, Comisiones y Gastos de la Deuda con Gasto Etiquetado	0.00	0.00	0.00
IV. Balance Primario (IV = III + E)	0.00	163,174.00	163,174.00

Concepto	Estimado/ Aprobado	Devengado	Recaudado/ Pagado
F. Financiamiento (F = F1 + F2)	0.00	0.00	0.00
F1. Financiamiento con Fuente de Pago de Ingresos de Libre Disposición	0.00	0.00	0.00
F2. Financiamiento con Fuente de Pago de Transferencias Federales Etiquetadas	0.00	0.00	0.00
G. Amortización de la Deuda (G = G1 + G2)	0.00	0.00	0.00
G1. Amortización de la Deuda Pública con Gasto No Etiquetado	0.00	0.00	0.00
G2. Amortización de la Deuda Pública con Gasto Etiquetado	0.00	0.00	0.00
3. Financiamiento Neto (A3 = F - G)	0.00	0.00	0.00

Concepto	Estimado/	Devengado	Recaudado/
----------	-----------	-----------	------------

Concepto	Aprobado	Devengado	Pagado
Ingresos de Libre Disposición	0.00	0.00	0.00
A3.1 Financiamiento Neto con Fuente de Pago de Ingresos de Libre Disposición (A3.1 = F1 - G1)	0.00	0.00	0.00
F1. Financiamiento con Fuente de Pago de Ingresos de Libre Disposición	0.00	0.00	0.00
G1. Amortización de la Deuda Pública con Gasto No Etiquetado	0.00	0.00	0.00
B1. Gasto No Etiquetado (sin incluir Amortización de la Deuda Pública)	0.00	0.00	0.00
C1. Remanentes de Ingresos de Libre Disposición aplicados en el periodo	0.00	0.00	0.00
V. Balance Presupuestario de Recursos Disponibles (V = A1 + A3.1 - B 1 + C1)	0.00	0.00	0.00
VI. Balance Presupuestario de Recursos Disponibles sin Financiamiento Neto (VI = V - A3.1)	0.00	0.00	0.00

Concepto	Estimado/ Aprobado	Devengado	Recaudado/ Pagado
A2. Transferencias Federales Etiquetadas	0.00	0.00	0.00
A3.2 Financiamiento Neto con Fuente de Pago de Transferencias Federales Etiquetadas (A3.2 = F2 - G2)	0.00	0.00	0.00
F2. Financiamiento con Fuente de Pago de Transferencias Federales Etiquetadas	0.00	0.00	0.00
G2. Amortización de la Deuda Pública con Gasto Etiquetado	0.00	0.00	0.00
B2. Gasto Etiquetado (sin incluir Amortización de la Deuda Pública)	0.00	0.00	0.00
C2. Remanentes de Transferencias Federales Etiquetadas aplicados en el periodo	0.00	0.00	0.00
VII. Balance Presupuestario de Recursos Etiquetados (VII = A2 + A3.2 - B2 + C2)	0.00	0.00	0.00
VIII. Balance Presupuestario de Recursos Etiquetados sin Financiamiento Neto (VIII = VII - A3.2)	0.00	0.00	0.00



e) Estado analítico de Ingresos detallado del 01 de enero
30 de junio de 2018.



f) Estado analítico del ejercicio del presupuesto de egresos detallado del 01 de enero al 30 de junio de 2018, por clasificación por objeto del gasto.

f2) Obra Pública en Bienes Propios	0.00	0.00	0.00	0.00	0.00	0.00
f3) Proyectos Productivos y Acciones de Fomento	0.00	0.00	0.00	0.00	0.00	0.00
G. Inversiones Financieras y Otras Provisiones (G=g1+g2+g3+g4+g5+g6+g7)	0.00	0.00	0.00	0.00	0.00	0.00
g1) Inversiones Para el Fomento de Actividades Productivas	0.00	0.00	0.00	0.00	0.00	0.00
g2) Acciones y Participaciones de Capital	0.00	0.00	0.00	0.00	0.00	0.00
g3) Compra de Títulos y Valores	0.00	0.00	0.00	0.00	0.00	0.00
g4) Concesión de Préstamos	0.00	0.00	0.00	0.00	0.00	0.00
g5) Inversiones en Fideicomisos, Mandatos y Otros Análogos	0.00	0.00	0.00	0.00	0.00	0.00
Fideicomiso de Desastres Naturales (Informativo)	0.00	0.00	0.00	0.00	0.00	0.00
g6) Otras Inversiones Financieras	0.00	0.00	0.00	0.00	0.00	0.00
g7) Provisiones para Contingencias y Otras Erogaciones Especiales	0.00	0.00	0.00	0.00	0.00	0.00
H. Participaciones y Aportaciones (H=h1+h2+h3)	0.00	0.00	0.00	0.00	0.00	0.00
h1) Participaciones	0.00	0.00	0.00	0.00	0.00	0.00
h2) Aportaciones	0.00	0.00	0.00	0.00	0.00	0.00
h3) Convenios	0.00	0.00	0.00	0.00	0.00	0.00
I. Deuda Pública (I=i1+i2+i3+i4+i5+i6+i7)	0.00	0.00	0.00	0.00	0.00	0.00
i1) Amortización de la Deuda Pública	0.00	0.00	0.00	0.00	0.00	0.00
i2) Intereses de la Deuda Pública	0.00	0.00	0.00	0.00	0.00	0.00
i3) Comisiones de la Deuda Pública	0.00	0.00	0.00	0.00	0.00	0.00
i4) Gastos de la Deuda Pública	0.00	0.00	0.00	0.00	0.00	0.00
i5) Costo por Coberturas	0.00	0.00	0.00	0.00	0.00	0.00
i6) Apoyos Financieros	0.00	0.00	0.00	0.00	0.00	0.00
i7) Adeudos de Ejercicios Fiscales Anteriores (ADEFAS)	0.00	0.00	0.00	0.00	0.00	0.00
III. Total de Egresos (III = I + II)	4,775,880.62	0.00	4,775,880.62	1,861,314.00	1,861,314.00	2,914,566.62



g) Estado analítico del ejercicio de presupuesto de egresos detallado 01 de enero al 30 de junio de 2018, por clasificación administrativa

COMISION COAHUILENSE DE CONCILIACION Y ARBITRAJE MEDICO
Estado Analítico del Ejercicio del Presupuesto de Egresos Detallado - LDF
 Clasificación Administrativa
 Del 01 de enero al 30 de junio de 2018 (b)
 (PESOS)

Concepto (c)	Egresos					Subejercicio (e)
	Aprobado (d)	Ampliaciones/ (Reducciones)	Modificado	Devengado	Pagado	
I. Gasto No Etiquetado (I=A+B+C+D+E+F+G+H)	4,775,881.00	0.00	4,775,881.00	1,861,314.00	1,861,314.00	2,914,567.00
COMISIONADO	\$2,144,522	\$0	\$2,144,522	\$894,978	\$894,978	\$1,249,544
SUBCOMISION JURIDICA	\$949,047	\$0	\$949,047	\$342,813	\$342,813	\$606,234
SUBCOMISION MEDICA	\$846,159	\$0	\$846,159	\$315,380	\$315,380	\$530,779
SUBCOMISION ADMINISTRATIVA	\$836,153	\$0	\$836,153	\$308,143	\$308,143	\$528,010
II. Gasto Etiquetado (II=A+B+C+D+E+F+G+H)	0.00	0.00	0.00	0.00	0.00	0.00
COMISIONADO	0.00	0.00	0.00	0.00	0.00	0.00
SUBCOMISION JURIDICA	0.00	0.00	0.00	0.00	0.00	0.00
SUBCOMISION MEDICA	0.00	0.00	0.00	0.00	0.00	0.00
SUBCOMISION ADMINISTRATIVA	0.00	0.00	0.00	0.00	0.00	0.00
III. Total de Egresos (III = I + II)	4,775,881.00	0.00	4,775,881.00	1,861,314.00	1,861,314.00	2,914,567.00



h) Estado analítico del ejercicio de presupuesto de egresos detallado del 01 de enero al 30 de junio de 2018, por clasificación funcional.

c1) Asuntos Económicos, Comerciales y Laborales en General	0.00	0.00	0.00	0.00	0.00	0.00
c2) Agropecuaria, Silvicultura, Pesca y Caza	0.00	0.00	0.00	0.00	0.00	0.00
c3) Combustibles y Energía	0.00	0.00	0.00	0.00	0.00	0.00
c4) Minería, Manufacturas y Construcción	0.00	0.00	0.00	0.00	0.00	0.00
c5) Transporte	0.00	0.00	0.00	0.00	0.00	0.00
c6) Comunicaciones	0.00	0.00	0.00	0.00	0.00	0.00
c7) Turismo	0.00	0.00	0.00	0.00	0.00	0.00
c8) Ciencia, Tecnología e Innovación	0.00	0.00	0.00	0.00	0.00	0.00
c9) Otras Industrias y Otros Asuntos Económicos	0.00	0.00	0.00	0.00	0.00	0.00
D. Otras No Clasificadas en Funciones Anteriores (D=d1+d2+d3+d4)	0.00	0.00	0.00	0.00	0.00	0.00
d1) Transacciones de la Deuda Publica / Costo Financiero de la Deuda	0.00	0.00	0.00	0.00	0.00	0.00
d2) Transferencias, Participaciones y Aportaciones Entre Diferentes Niveles y Ordenes de Gobierno	0.00	0.00	0.00	0.00	0.00	0.00
d3) Saneamiento del Sistema Financiero	0.00	0.00	0.00	0.00	0.00	0.00
d4) Adaudos de Ejercicios Fiscales Anteriores	0.00	0.00	0.00	0.00	0.00	0.00
III. Total de Egresos (III = I + II)	4,775,881.00	0.00	4,775,881.00	1,861,314.00	1,861,314.00	2,914,567.00



- i) Estado analítico del ejercicio de presupuesto de egresos detallado del 01 de enero al 30 de junio de 2018, por clasificación de servicios personales por categoría.

COMISION COAHUILENSE DE CONCILIACION Y ARBITRAJE MEDICO
Estado Analítico del Ejercicio del Presupuesto de Egresos Detallado - LDF
Clasificación de Servicios Personales por Categoría
Del 01 de enero al 30 de junio de 2018 (b)
(PESOS)

Concepto (c)	Egresos					Subejercicio (e)
	Aprobado (d)	Ampliaciones/ (Reducciones)	Modificado	Devengado	Pagado	
I. Gasto No Etiquetado (I=A+B+C+D+E+F)	3,620,762.00	-45,798.00	3,574,964.00	1,375,815.00	1,375,815.00	2,199,149.00
A. Personal Administrativo y de Servicio Público	0.00	0.00	0.00	0.00	0.00	0.00
B. Magisterio	0.00	0.00	0.00	0.00	0.00	0.00
C. Servicios de Salud (C=c1+c2)	3,620,762.00	-45,798.00	3,574,964.00	1,375,815.00	1,375,815.00	2,199,149.00
c1) Personal Administrativo	3,620,762.00	-45,798.00	3,574,964.00	1,375,815.00	1,375,815.00	2,199,149.00
c2) Personal Médico, Paramédico y afín	0.00	0.00	0.00	0.00	0.00	0.00
D. Seguridad Pública	0.00	0.00	0.00	0.00	0.00	0.00
E. Gastos asociados a la implementación de nuevas leyes federales o reformas a las mismas (E = e1 + e2)	0.00	0.00	0.00	0.00	0.00	0.00
e1) Nombre del Programa o Ley 1	0.00	0.00	0.00	0.00	0.00	0.00
e2) Nombre del Programa o Ley 2	0.00	0.00	0.00	0.00	0.00	0.00
F. Sentencias laborales definitivas	0.00	0.00	0.00	0.00	0.00	0.00
II. Gasto Etiquetado (II=A+B+C+D+E+F)	0.00	0.00	0.00	0.00	0.00	0.00
A. Personal Administrativo y de Servicio Público	0.00	0.00	0.00	0.00	0.00	0.00
B. Magisterio	0.00	0.00	0.00	0.00	0.00	0.00
C. Servicios de Salud (C=c1+c2)	0.00	0.00	0.00	0.00	0.00	0.00
c1) Personal Administrativo	0.00	0.00	0.00	0.00	0.00	0.00
c2) Personal Médico, Paramédico y afín	0.00	0.00	0.00	0.00	0.00	0.00
D. Seguridad Pública	0.00	0.00	0.00	0.00	0.00	0.00
E. Gastos asociados a la implementación de nuevas leyes federales o reformas a las mismas (E = e1 + e2)	0.00	0.00	0.00	0.00	0.00	0.00
e1) Nombre del Programa o Ley 1	0.00	0.00	0.00	0.00	0.00	0.00
e2) Nombre del Programa o Ley 2	0.00	0.00	0.00	0.00	0.00	0.00
F. Sentencias laborales definitivas	0.00	0.00	0.00	0.00	0.00	0.00
III. Total del Gasto en Servicios Personales (III = I + II)	3,620,762.00	-45,798.00	3,574,964.00	1,375,815.00	1,375,815.00	2,199,149.00

- j) El Poder Ejecutivo a través de la secretaria de finanzas, reportara en los términos del artículo 6 de la Ley de Disciplina Financiera de las Entidades Federativas y los Municipios, el avance de las acciones, hasta en tanto se recupere el presupuesto sostenible de recursos disponibles, y en caso de que no le aplique deberá manifestarlo (Formato libre).

COMISIÓN COAHUILENSE DE CONCILIACIÓN Y ARBITRAJE MÉDICO
AVANCE DE LAS ACCIONES HASTA RECUPERAR EL PRESUPUESTO SOSTENIBLE DE RECURSOS DISPONIBLES
(PESOS)
Del 1º de Abril al 30 de Junio 2018
(CIFRAS NOMINALES)

Concepto (b)	Año en Cuestión (de iniciativa de Ley) (c)	Año 1 (d)	Año 2 (d)	Año 3 (d)	Año 4 (d)	Año 5 (d)
--------------	--	-----------	-----------	-----------	-----------	-----------

NO APLICA ES EXCLUSIVO PARA PODER EJECUTIVO, ATRAVES DE LA SECRETARIA DE FINANZAS



- k) Informar la fuente de los ingresos con la que se haya pagado el nuevo gasto (aumento o creación del gasto del Presupuesto de Egresos) distinguiendo el gasto etiquetado y no etiquetado (Formato libre).

COMISIÓN COAHUILENSE DE CONCILIACIÓN Y ARBITRAJE MÉDICO

FUENTE DE INGRESOS

(PESOS)

Del 1º de Abril al 30 de Junio 2018

(CIFRAS NOMINALES)

Concepto (b)	Año en Cuestión (de iniciativa de Ley) (c)	Año 1 (d)	Año 2 (d)	Año 3 (d)	Año 4 (d)	Año 5 (d)
--------------	--	-----------	-----------	-----------	-----------	-----------

**NO APLICA YA QUE LA COCCAM NO TIENE NUEVOS GASTOS
O CREACION DE GASTOS)**

(AUMENTO



l) La información relativa al cumplimiento de los convenios celebrados con la Secretaria de Hacienda y Crédito Publico en términos del capítulo IV de la Ley de Disciplina Financiera de las entidades Federativas y los Municipios.

COMISIÓN COAHUILENSE DE CONCILIACIÓN Y ARBITRAJE MÉDICO
CUMPLIMIENTO DE CONVENIOS CON LA SHCP CAP IV LDF
(PESOS)

Del 1° de Abril al 30 de Junio del 2018

(CIFRAS NOMINALES)

Concepto (b)	Año en Cuestión (de Iniciativa de Ley) (c)	Año 1 (d)	Año 2 (d)	Año 3 (d)	Año 4 (d)	Año 5 (d)
--------------	--	-----------	-----------	-----------	-----------	-----------

LA COMISION COAHUILENSE DE CONCILIACION Y ARBITRAJE MEDICO, NO TIENE DEUDAS QUE AMORTIZAR Y POR ELLO NO REALIZO NINGUN CONVENIO CON LA SHCP EN EL TRIMESTRE DEL 1° DE ABRIL AL 30 DE JUNIO DEL 2018